

TOLEDOPREV


FUNDO DE APOSENTADORIAS E PENSÕES DOS SERVIDORES PÚBLICOS MUNICIPAIS DE TOLEDO - FAPES

1 **ATA Nº 008/2024 – 4ª REUNIÃO ORDINÁRIA DOS CONSELHOS DE**
2 **ADMINISTRAÇÃO E FISCAL DO REGIME PRÓPRIO DE PREVIDÊNCIA DOS**
3 **SERVIDORES PÚBLICOS MUNICIPAIS DE TOLEDO – FAPES/TOLEDOPREV**

4 Aos vinte e dois dias do mês de abril de dois mil e vinte quatro, às quatorze horas,
5 no Auditório Dr. Acary de Oliveira, no Paço Municipal Alcides Donin, reuniram-se os
6 membros dos Conselhos de Administração e Fiscal do TOLEDOPREV, convocados
7 através do Ofício nº 041/2024-FAPES dos Presidentes dos Conselhos de
8 Administração Leandro Marcelo Ludvig e Fiscal Jaldir Anholetto. Presentes na
9 reunião, do Conselho de Administração os conselheiros titulares: Leandro Marcelo
10 Ludvig (Presidente), Maicon José Ferronato (Secretário), Wilmar da Silva, Tatiane
11 Mendes Berto da Silva, Érica Regina Luna Pereira Macedo e Noêmia de Almeida.
12 Suplente sem direito a voto: Ieda Rosa Greselle e Valdecir Neumann. Do Conselho
13 Fiscal os conselheiros titulares: Jaldir Anholetto (Presidente), Francieli Aparecida
14 Kunrath Paes (Secretária), Elvis da Silva e Marines Bettega. Presente também, a
15 Diretora Executiva do TOLEDOPREV Roseli Fabris Dalla Costa. O Presidente do
16 Conselho de Administração Leandro Marcelo Ludvig, iniciou a reunião com a leitura
17 da pauta do dia: **1) Apresentação e deliberação do Relatório de Investimentos**
18 **do mês março/2024; 2) Apresentação e deliberação do Relatório referente ao**
19 **fluxo de caixa do mês de março/2024; 3) Apresentação e deliberação do**
20 **Relatório de Gestão Atuarial 2024; 4) Conselho Fiscal: Apresentação e**
21 **aprovação dos pareceres referente ao mês de março/2024; 5) Assuntos Gerais.**
22 Seguindo a reunião, o Presidente do Conselho de Administração passou a palavra
23 para a Diretora Executiva do TOLEDOPREV, para proceder à apresentação da
24 pauta: **1) Apresentação e deliberação do Relatório de Investimentos do mês**
25 **março/2024;** utilizando-se da plataforma web disponibilizada ao TOLEDOPREV pela
26 Empresa LDB, a Diretora passou a apresentar o relatório analítico da carteira de
27 investimentos posição dos ativos e enquadramento por segmento assim distribuídos:
28 no segmento de renda fixa 84,02%, renda variável 4,30%, investimentos no exterior
29 4,24% e investimentos estruturados 7,44%. Os ativos da carteira neste mês
30 totalizam R\$ 567.923.252,37 (quinhentos e sessenta e sete milhões e novecentos e
31 vinte e três mil e duzentos e cinquenta e dois reais e trinta e sete centavos).
32 Conforme o relatório de enquadramento da carteira, os investimentos estão
33 aderentes aos limites estabelecidos na Política Anual de Investimentos. Apresentou
34 ainda a Rentabilidade por estratégia, análise de liquidez por período, demonstrando
35 que 85,59% dos recursos da carteira apresentam liquidez de 0 (zero) a 30 (trinta)
36 dias. Foi demonstrado graficamente a Alocação por Artigo, Alocação por Estratégia
37 e Alocação por Gestor com destaque para alocação de 76,73% na Instituição
38 Financeira Caixa Econômica Federal. Na sequência, foi apresentado a Rentabilidade
39 da Carteira de investimentos que fechou o mês de março com rentabilidade de
40 0,79% contra uma necessidade de meta atuarial no mês de 0,57%, uma diferença
41 positiva de 0,22%. Roseli ressaltou que no mês de março, o resultado da carteira foi
42 positivo, para os segmentos Renda Fixa, Renda Variável, Investimentos no Exterior
43 e Investimentos Estruturados. Dentre os Fundos de Renda Fixa com rentabilidade
44 negativa no ano estão os Fundos Caixa Brasil IMA-B5+ TP RF LP, Caixa Brasil 2024
45 V TP RF e Rio Bravo Estratégico IMA-B FI RF. Em relação à Renda Variável todos
46 os fundos tiveram resultado positivo no mês, exceto o FIC FIA CAIXA Expert Vinci
47 Valor Dividendos. Nessa estratégia permanecem sendo monitorados os Fundos; FIA

toledoprev@toledo.pr.gov.br
(45) 3196-2081


Rua Raimundo Leonardi, 1586 - Paço Municipal - Centro



TOLEDOPREV

FUNDO DE APOSENTADORIAS E PENSÕES DOS SERVIDORES
PÚBLICOS MUNICIPAIS DE TOLEDO - FAPES

48 Caixa Construção Civil, FIA Caixa Consumo, Fia Caixa Small Caps Ativo e Itaú
49 Ações Momento 30 II FIC de FI por estarem com cota negativa em relação à data do
50 investimento. Os fundos de investimentos estruturados, indexados ao IBOVESPA
51 acompanharam o índice, assim como os fundos indexados ao S&P 500, exceto o
52 Fundo Rio Bravo Bolsa Americana FI Multimercado LP que apresentou variação
53 negativa. Os Fundos de investimentos no exterior seguem com resultado positivo em
54 todas as janelas, superando a meta atuarial. Esclarecidas as dúvidas e/ou
55 questionamentos, o Presidente do Conselho de Administração Leandro Marcelo
56 Ludvig apresentou seu voto favorável à aprovação do relatório da carteira de
57 investimentos do TOLEDOPREV, e solicitou aos demais conselheiros para
58 procederem à votação. **APROVADO** sem objeções dos presentes. Na sequência,
59 passou-se a apresentação do item **2) Apresentação e deliberação do Relatório**
60 **referente ao fluxo de caixa do mês de março/2024;** a receita total no mês de
61 março foi de R\$ 15.666.374,78 (quinze milhões e seiscentos e sessenta e seis mil e
62 trezentos e setenta e quatro reais e setenta e oito centavos). A despesa total foi de
63 R\$ 8.598.669,04 (oito milhões e quinhentos e noventa e oito mil e seiscentos e
64 sessenta e nove reais e quatro centavos). Observa-se uma variação patrimonial
65 positiva de R\$ 7.067.705,74 (sete milhões e sessenta e sete mil e setecentos e cinco
66 reais e setenta e quatro centavos). Em 29 de fevereiro de 2024 o saldo financeiro do
67 TOLEDOPREV era R\$ 560.845.015,14 (quinhentos e sessenta milhões e oitocentos
68 e quarenta e cinco mil e quinze reais e quatorze centavos), passando para R\$
69 567.923.252,37 (quinhentos e sessenta e sete milhões e novecentos e vinte e três
70 mil e duzentos e cinquenta e dois reais e trinta e sete centavos) ao final de março,
71 uma variação positiva de aproximadamente 1,21%. Esclarecidas as dúvidas e/ou
72 questionamentos, o Presidente do Conselho de Administração Leandro Marcelo
73 Ludvig, apresentou seu voto favorável à aprovação do relatório, e solicitou aos
74 demais conselheiros para procederem à votação, o qual foi **APROVADO** sem
75 objeções. Seguindo a pauta **3) Apresentação e deliberação do Relatório de**
76 **Gestão Atuarial 2024;** Roseli ressaltou que o relatório foi enviado previamente pelo
77 grupo de WhatsApp dos Conselhos e disponibilizado no site do ToledoPrev,
78 informou que o Relatório foi emitido pela empresa de Consultoria Athena Atuarial,
79 que a finalidade do relatório é analisar e monitorar os resultados das avaliações
80 atuariais anuais relativas aos três últimos exercícios, do plano de custeio e de
81 benefícios a fim de permitir o gerenciamento e a tomada de decisão pelo
82 ToledoPrev, além disso trata-se de requisito do Programa Pró-Gestão RPPS. Na
83 sequência, apresentou detalhadamente comparativo dos dados atuariais, dos
84 segurados, da base de cálculo de contribuição, premissas, o comparativo dos
85 resultados das avaliações atuariais e das receitas e despesas estimadas e
86 executadas, e por fim o resultado financeiro. Esclarecidas as dúvidas e após
87 considerações dos conselheiros os Presidentes Leandro Marcelo Ludvig e Jaldir
88 Anholetto manifestaram-se favoráveis a aprovação do Relatório. Em votação o
89 Relatório da Gestão Atuarial 2024 foi **APROVADO** sem objeção dos presentes.
90 Seguindo os trabalhos passou-se para a pauta **4) Conselho Fiscal: Apresentação**
91 **e aprovação dos pareceres referente ao mês de março/2024;** o Presidente do
92 Conselho Fiscal Jaldir Anholetto, prosseguiu detalhando os pareceres emitidos pelo
93 Conselho Fiscal sendo: Parecer nº 11/2024 sobre o acompanhamento da carteira de
94 investimentos do TOLEDOPREV, com base no relatório mensal de investimentos






TOLEDOPREV

FUNDO DE APOSENTADORIAS E PENSÕES DOS SERVIDORES
PÚBLICOS MUNICIPAIS DE TOLEDO - FAPES


95 disponibilizado pela Empresa LDB no sistema web e parecer do Comitê de
96 Investimentos. Informou que foi verificado pelo Conselho Fiscal que a carteira de
97 investimentos se encontra enquadrada nos limites estabelecidos pela Resolução
98 4.963/2021, que para o controle de risco aos quais os investimentos estão expostos
99 e a respectiva aderência à Política de Investimentos está sendo utilizado o Value-At-
100 Risk (VaR) que é o parâmetro de monitoramento de risco previsto na Política de
101 Investimentos de 2024. Os investimentos estão aderentes à Política de
102 Investimentos 2024, sendo a manifestação do Conselho Fiscal favorável à
103 **APROVAÇÃO** do Relatório Mensal da Carteira de Investimentos do mês de março
104 de 2024. Em votação, o item foi **APROVADO** sem objeções e após submetido à
105 apreciação dos membros conselheiros do Conselho de Administração – CA
106 deliberaram pela aprovação final do Relatório. Na sequência, apresentou o Parecer
107 nº 12/2024 demonstrando os saldos das contas bancárias, a receita e despesa
108 orçamentária do mês de março, destacou que foi verificado que os Poderes
109 Legislativo e Executivo realizaram os repasses das contribuições previdenciárias, e
110 aporte para o equacionamento do déficit atuarial dentro dos prazos estabelecidos na
111 Legislação. Que não existem acordos de parcelamentos firmados com Ente
112 Federativo. Que após análise detalhada constante no parecer, os membros do
113 Conselho Fiscal manifestaram-se pela **APROVAÇÃO** das contas, com
114 embasamento nas Demonstrações Contábeis do FAPES/TOLEDOPREV, por
115 estarem de acordo com a Lei Municipal nº 1.929/2006 e Lei Federal nº 4.320/1964.
116 Na sequência, passou-se para o item **5) Assuntos Gerais; Informes; a)**
117 **Certificação Profissional:** Roseli informou que seguindo com as capacitações para
118 o exame de certificação CP RPPS, com o objetivo de certificação dos conselheiros
119 titulares e suplentes até 31 de julho de 2024, as inscrições serão realizadas no início
120 de maio e que após o pagamento das inscrições o prazo para a realização da Prova
121 será de 90 dias. **b) Audiência Pública:** informou que a audiência pública para
122 Prestação de Contas referente ao exercício 2023, será realizada no próximo dia 24
123 de abril, as 17:30 horas, no plenário da Câmara Municipal e contará com a presença
124 do Consultor de Investimentos Ronaldo de Oliveira e da atuária Michele de Mattos
125 Dall’Agnol, sendo imprescindível a presença de todos os conselheiros titulares e
126 suplentes. Nada mais havendo a tratar, deu-se por encerrada esta reunião ordinária,
127 da qual eu, Francieli Aparecida Kunrath Paes, lavrei a presente Ata, que, após lida,
128 será assinada por mim e pelos presentes.

Membros do Conselho de Administração

Nome	Assinatura
Leandro Marcelo Ludvig	- Presente 
Nélvio José Hubner	- Ausente 
Maicon José Ferronato	- Presente 

toledoprev@toledo.pr.gov.br
(45) 3196-2081


Rua Raimundo Leonardi, 1586 - Paço Municipal - Centro



TOLEDOPREV

FUNDO DE APOSENTADORIAS E PENSÕES DOS SERVIDORES PÚBLICOS MUNICIPAIS DE TOLEDO - FAPES

Isiane Irene Barzotto	- Ausente	
Wilmar da Silva	- Presente	
Valdecir Neumann	- Presente	
Erica Regina Luna Pereira Macedo	- Presente	
Sandra Lagni	- Ausente	
Tatiane Mendes Berto da Silva	- Presente	
Anderson Soares Magro	- Ausente	
Noêmia de Almeida	- Presente	
Ieda Rosa Greselle	- Presente	
Membros do Conselho Fiscal		
Nome		
Jaldir Anholeto	- Presente	
Eder Reli do Couto	- Ausente	
Francieli Aparecida Kunrath Paes	- Presente	
Renato Augusto Eidt	- Ausente	
Elvis da Silva	- Presente	
Josiane Schreiner Roque	- Ausência Justificada	
Marinês Betttega	- Presente	



TOLEDOPREV

FUNDO DE APOSENTADORIAS E PENSÕES DOS SERVIDORES
PÚBLICOS MUNICIPAIS DE TOLEDO - FAPES

Gerte Cecília Filipetto	- Ausência Justificada
Roseli Fabris Dalla Costa	- Presente
Coordenadora do TOLEDOPREV	

toledoprev@toledo.pr.gov.br
(45) 3196-2081

Rua Raimundo Leonardi, 1586 - Paço Municipal - Centro



LDB
EMPRESAS

TOLEDO
MARÇO 2024



Prezados Senhores,

Este documento tem por objetivo apresentar as principais características e informações referente a sua carteira de investimentos, na intenção de ajudá-lo na tomada de decisão e acompanhamento da mesma.

As informações contidas neste documento se destinam somente à orientação de caráter geral e fornecimento de informações sobre o tema de interesse. Nossos estudos são baseados em informações disponíveis ao público, consideradas confiáveis na data de publicação. Dado que as opiniões nascem de julgamentos e estimativas, estão sujeitas a mudanças. Nossos relatórios não representam oferta de negociação de valores mobiliários ou outros instrumentos financeiros.

Informações adicionais sobre quaisquer empresas, valores mobiliários ou outros instrumentos financeiros podem ser obtidas mediante solicitação.

O presente relatório apresenta todas as informações e índices disponíveis até o dia 28.03.2024.

Não é permitido a divulgação e a utilização deste e de seu respectivo conteúdo por pessoas não autorizadas pela LDB CONSULTORIA FINANCEIRA.

Permanecemos à disposição para quaisquer esclarecimentos que se fizerem necessários e muito obrigado,

Equipe LDB Empresas.

EXTRATO CONSOLIDADO DE ATIVOS

Posição de Ativos e Enquadramento

RENDA FIXA

84,02%

Artigo 7º I, Alínea b (Fundos 100% Títulos Públicos)

Gestor	Admin.	Ativo	Volatilid. a.a. (%)	Rentabilidade (%)			Valor (R\$)	% Carteira	PL do Fundo	% Fundo
				Dia	Mês	Ano				
BB	BB	BB PREV RF ALOCAÇÃO ATIVA RETORNO TOTAL FIC FI	0,97	0,03	0,77	2,41	26.567.795,78	4,68	6.783.435.564,44	0,39
CAIXA DTVM	CEF	FI CAIXA BRASIL TÍTULOS PÚBLICOS RF LP	0,11	0,04	0,79	2,55	87.870.629,64	15,48	13.231.140.496,66	0,66
CAIXA DTVM	CEF	FI CAIXA BRASIL IMA B TÍTULOS PÚBLICOS RF LP	3,88	-0,00	0,06	0,13	38.468.858,57	6,78	5.029.824.301,86	0,76
CAIXA DTVM	CEF	FI CAIXA BRASIL IRF M 1 TÍTULOS PÚBLICOS RF	0,24	0,04	0,80	2,47	30.104.254,20	5,30	8.612.056.482,37	0,35
CAIXA DTVM	CEF	FI CAIXA BRASIL IMA B 5 TÍTULOS PÚBLICOS RF LP	1,68	0,08	0,75	2,01	40.035.989,65	7,05	7.792.392.111,13	0,51
CAIXA DTVM	CEF	FI CAIXA BRASIL IMA B 5+ TÍTULOS PÚBLICOS RF LP	6,00	-0,08	-0,56	-1,52	4.077.229,43	0,72	1.366.454.531,96	0,30
CAIXA DTVM	CEF	FI CAIXA BRASIL IDKA IPCA 2A TÍTULOS PÚBLICOS RF LP	1,58	0,10	0,90	2,08	13.133.356,12	2,31	5.081.326.495,59	0,26
CAIXA DTVM	CEF	FIC DE FI CAIXA BRASIL GESTÃO ESTRATÉGICA RF	1,36	0,03	0,58	1,80	61.166.906,02	10,78	5.431.217.487,91	1,13
CAIXA DTVM	CEF	FI CAIXA BRASIL 2024 V TÍTULOS PÚBLICOS RF	2,98	0,04	0,91	-0,09	10.017.721,86	1,76	192.912.939,03	5,19
ITAU	ITAU	ITAU INSTITUCIONAIS LEGEND RF LP FIC FI	1,72	0,04	1,01	2,64	42.549.134,45	7,50	652.954.009,62	6,52
Sub-total Artigo 7º I, Alínea b			1,08	0,04	0,69	1,94	353.991.875,72	62,36		

Artigo 7º III, Alínea a (Fundos Renda Fixa)

Gestor	Admin.	Ativo	Volatilid. a.a. (%)	Rentabilidade (%)			Valor (R\$)	% Carteira	PL do Fundo	% Fundo
				Dia	Mês	Ano				
RIO BRAVO	BEM	RIO BRAVO ESTRATÉGICO IMA-B FI RENDA FIXA	5,96	-0,35	-0,62	-0,96	16.545.514,42	2,91	139.259.780,06	11,88
RIO BRAVO	BEM	RIO BRAVO ESTRATÉGICO IPCA FI RF	8,06	0,11	1,42	3,13	10.528.883,79	1,85	236.185.618,53	4,46
CAIXA DTVM	CEF	FI CAIXA BRASIL RENDA FIXA REFERENCIADO DI LP	0,07	0,04	0,87	2,72	44.443.372,61	7,83	16.216.695.874,70	0,27
CAIXA DTVM	CEF	FI CAIXA BRASIL MATRIZ RENDA FI	0,10	0,04	0,85	2,70	41.130.941,27	7,25	6.030.179.613,18	0,68
CAIXA DTVM	CEF	FIC FI CAIXA BRASIL RF ATIVA LP	1,05	0,03	0,62	2,17	10.264.363,58	1,81	750.127.183,13	1,37
Sub-total Artigo 7º III, Alínea a			1,43	-0,01	0,68	2,14	122.913.075,67	21,65		
Renda Fixa			1,04	0,03	0,69	1,99	476.904.951,39	84,02		

EXTRATO CONSOLIDADO DE ATIVOS

RENDA VARIÁVEL

4,30%

Artigo 8º I (Fundos de Ações)

Gestor	Admin.	Ativo	Volatilid. a.a. (%)	Rentabilidade (%)			Valor (R\$)	% Carteira	PL do Fundo	% Fundo
				Dia	Mês	Ano				
CAIXA DTVM	CEF	FIA CAIXA CONSTRUÇÃO CIVIL	25,20	-0,04	0,91	-6,68	1.211.131,26	0,21	212.054.099,29	0,57
CAIXA DTVM	CEF	FIA CAIXA CONSUMO	21,86	0,22	1,12	-7,43	833.009,58	0,15	111.593.641,09	0,75
CAIXA DTVM	CEF	FIC FIA CAIXA EXPERT VINCI VALOR DIVIDENDOS RPPS	12,81	0,12	-1,01	-2,33	5.073.136,11	0,89	1.020.718.638,42	0,50
CAIXA DTVM	CEF	FIA CAIXA SMALL CAPS ATIVO	20,62	0,29	2,09	-4,27	1.482.012,27	0,26	686.836.540,62	0,22
ITAU	ITAU	ITAU ACOES DUNAMIS FIC	13,98	0,47	0,97	1,44	5.145.032,62	0,91	1.248.705.426,92	0,41
CAIXA DTVM	CEF	FIC FIA CAIXA MULTIGESTOR	14,97	0,20	0,60	-2,88	8.317.162,27	1,47	627.026.185,29	1,33
ITAU	ITAU	ITAÚ AÇÕES MOMENTO 30 II FIC DE FI	18,04	-0,04	0,80	-5,56	2.333.898,14	0,41	147.570.225,77	1,58
Sub-total Artigo 8º I			14,93	0,21	0,48	-2,62	24.395.382,25	4,30		
Renda Variável			14,93	0,21	0,48	-2,62	24.395.382,25	4,30		

EXTRATO CONSOLIDADO DE ATIVOS

INVESTIMENTOS NO EXTERIOR **4,24%**

Artigo 9º II (Fundos de Investimento no Exterior)

Gestor	Admin.	Ativo	Volatilid. a.a. (%)	Rentabilidade (%)			Valor (R\$)	% Carteira	PL do Fundo	% Fundo
				Dia	Mês	Ano				
XP	BNP PARIBAS	MS GLOBAL OPPORTUNITIES ADVISORY FIC FIA INVESTIMENTO NO EXTERIOR	18,82	1,35	2,16	15,24	4.588.471,20	0,81	769.263.355,99	0,60
Sub-total Artigo 9º II			18,82	1,35	2,16	11,82	4.588.471,20	0,81		

Artigo 9º III (Fundos de Ações - BDR Nível I)

Gestor	Admin.	Ativo	Volatilid. a.a. (%)	Rentabilidade (%)			Valor (R\$)	% Carteira	PL do Fundo	% Fundo
				Dia	Mês	Ano				
CAIXA DTVM	CEF	FIA CAIXA INSTITUCIONAL BDR NÍVEL I	14,00	0,35	3,48	14,98	19.496.898,97	3,43	2.280.222.056,45	0,86
Sub-total Artigo 9º III			14,00	0,35	3,48	14,98	19.496.898,97	3,43		

Investimentos no Exterior			12,87	0,54	3,22	13,86	24.085.370,17	4,24		
----------------------------------	--	--	--------------	-------------	-------------	--------------	----------------------	-------------	--	--

EXTRATO CONSOLIDADO DE ATIVOS

INVESTIMENTOS ESTRUTURADOS

7,44%

Artigo 10º I (Fundos Multimercados)

Gestor	Admin.	Ativo	Volatilid. a.a. (%)	Rentabilidade (%)			Valor (R\$)	% Carteira	PL do Fundo	% Fundo
				Dia	Mês	Ano				
RIO BRAVO	BEM	RIO BRAVO PROTEÇÃO FI MULTIMERCADO	8,20	0,17	-0,60	-4,34	4.496.288,47	0,79	133.890.315,46	3,36
RIO BRAVO	BEM	RIO BRAVO PROTEÇÃO BOLSA AMERICANA FI MULTIMERCADO	2,71	-0,04	-1,35	-1,12	11.380.234,00	2,00	234.008.087,33	4,86
RIO BRAVO	BEM	RIO BRAVO PROTEÇÃO II FI MULTIMERCADO	7,00	0,25	-0,96	-3,24	7.951.767,48	1,40	178.044.107,12	4,47
CAIXA DTVM	CEF	CAIXA BOLSA AMERICANA FI MULTIMERCADO LP	11,49	0,14	3,39	11,13	18.401.000,72	3,24	1.864.604.527,50	0,99
Sub-total Artigo 10º I			5,34	0,11	0,82	3,11	42.229.290,67	7,44		
Investimentos Estruturados			5,34	0,11	0,82	3,11	42.229.290,67	7,44		
Total			1,87	0,06	0,79	2,41	567.614.994,48	100,00		

EXTRATO CONSOLIDADO DE ATIVOS

DISPONIBILIDADES FINANCEIRAS

Ativo	Valor (R\$)
DISPONIBILIDADES FINANCEIRAS	308.257,89
Sub-total Disponibilidades Financeiras	308.257,89
Total	567.923.252,37

EXTRATO CONSOLIDADO DE ATIVOS

Enquadramento da Carteira

Artigo	Tipo de Ativo	Valor(R\$)	% Carteira	Política de Investimentos			Pró-Gestão Nível 2	
				Mínimo	Objetivo	Máximo	ALM	Limite Legal
Renda Fixa								
Artigo 7º I, Alínea b	Fundos 100% Títulos Públicos	353.991.875,72	62,36	20,00	23,64	90,00	29,51	100,00
Artigo 7º III, Alínea a	Fundos Renda Fixa	122.913.075,67	21,65	5,00	16,63	50,00	12,23	70,00
	Total Renda Fixa	476.904.951,39	84,02					100,00
Renda Variável								
Artigo 8º I	Fundos de Ações	24.395.382,25	4,30	0,00	8,11	20,00	0,49	40,00
	Total Renda Variável	24.395.382,25	4,30					40,00
Investimentos no Exterior								
Artigo 9º II	Fundos de Investimento no Exterior	4.588.471,20	0,81	0,00	5,00	10,00	4,00	10,00
Artigo 9º III	Fundos de Ações - BDR Nível I	19.496.898,97	3,43	0,00	5,00	10,00	6,00	10,00
	Total Investimentos no Exterior	24.085.370,17	4,24					10,00
Investimentos Estruturados								
Artigo 10º I	Fundos Multimercados	42.229.290,67	7,44	5,00	10,00	10,00	10,00	10,00
	Total Investimentos Estruturados	42.229.290,67	7,44					15,00
Total		567.614.994,48	100,00					

EXTRATO CONSOLIDADO DE ATIVOS

Rentabilidades por Artigo

Estratégia Indexador	No Mês	No Ano	3 meses	6 meses	12 meses	No Mês(R\$)	No Ano(R\$)
Artigo 7º I, Alínea b % do CDI	0,69 82,69	1,94 73,89	1,94 73,89	5,18 93,46	11,67 94,39	2.455.807,31	6.718.598,07
Artigo 7º III, Alínea a % do CDI	0,68 81,70	2,14 81,68	2,14 81,68	5,01 90,40	11,29 91,31	801.262,10	2.402.411,26
Artigo 8º I Var. IBOVESPA p.p.	0,48 1,19	-2,62 1,91	-2,62 1,91	9,80 -0,10	22,70 -3,04	116.290,65	-808.499,16
Artigo 9º II % do CDI	2,16 259,53	11,82 450,24	11,82 450,24	27,83 502,64	37,70 304,97	97.152,77	1.233.378,90
Artigo 9º III % do CDI	3,48 417,27	14,98 570,76	14,98 570,76	23,77 429,35	32,44 262,42	655.289,52	2.540.271,38
Artigo 10º I % do CDI	0,82 98,68	3,11 118,55	3,11 118,55	13,18 237,98	18,93 153,16	344.478,74	1.242.108,49
TOLEDO (Total)						4.470.281,09	13.328.268,94

RESULTADO POR ATIVO

Artigo 7º I, Alínea b (Fundos 100% Títulos Públicos)

Ativo	Saldo Anterior	Aplicações	Resgates	Amortização	Saldo	Resultado Financ. Mês (R\$)	Resultado Financ. Ano (R\$)
BB PREV RF ALOCAÇÃO ATIVA RETORNO TOTAL FIC FI	26.365.669,39	0,00	0,00	0,00	26.567.795,78	202.126,39	624.790,85
FI CAIXA BRASIL 2024 V TÍTULOS PÚBLICOS RF	9.926.900,58	0,00	0,00	0,00	10.017.721,86	90.821,28	-9.521,58
FI CAIXA BRASIL IDKA IPCA 2A TÍTULOS PÚBLICOS RF LP	13.016.462,29	0,00	0,00	0,00	13.133.356,12	116.893,83	267.640,35
FI CAIXA BRASIL IMA B 5 TÍTULOS PÚBLICOS RF LP	39.736.894,18	0,00	0,00	0,00	40.035.989,65	299.095,47	787.512,38
FI CAIXA BRASIL IMA B 5+ TÍTULOS PÚBLICOS RF LP	4.100.154,80	0,00	0,00	0,00	4.077.229,43	-22.925,37	-62.970,49
FI CAIXA BRASIL IMA B TÍTULOS PÚBLICOS RF LP	38.447.087,77	0,00	0,00	0,00	38.468.858,57	21.770,80	48.889,86
FI CAIXA BRASIL IRF M 1 TÍTULOS PÚBLICOS RF	29.866.403,00	0,00	0,00	0,00	30.104.254,20	237.851,20	725.785,03
FI CAIXA BRASIL TÍTULOS PÚBLICOS RF LP	88.928.769,27	6.634.552,81	-8.427.985,54	0,00	87.870.629,64	735.293,10	2.161.088,66
FIC DE FI CAIXA BRASIL GESTÃO ESTRATÉGICA RF	60.815.500,62	0,00	0,00	0,00	61.166.906,02	351.405,40	1.080.530,55
ITAU INSTITUCIONAIS LEGEND RF LP FIC FI	42.125.659,24	0,00	0,00	0,00	42.549.134,45	423.475,21	1.094.852,46
	353.329.501,14	6.634.552,81	-8.427.985,54	0,00	353.991.875,72	2.455.807,31	

EXTRATO CONSOLIDADO DE ATIVOS

Artigo 7º III, Alínea a (Fundos Renda Fixa)

Ativo	Saldo Anterior	Aplicações	Resgates	Amortização	Saldo	Resultado Financ. Mês (R\$)	Resultado Financ. Ano (R\$)
FI CAIXA BRASIL MATRIZ RENDA FI	40.784.729,91	0,00	0,00	0,00	41.130.941,27	346.211,36	1.080.724,15
FI CAIXA BRASIL RENDA FIXA REFERENCIADO DI LP	39.706.039,03	4.390.857,38	0,00	0,00	44.443.372,61	346.476,20	944.684,53
FIC FI CAIXA BRASIL RF ATIVA LP	10.201.207,56	0,00	0,00	0,00	10.264.363,58	63.156,02	218.068,90
RIO BRAVO ESTRATÉGICO IMA-B FI RENDA FIXA	16.647.922,31	0,00	0,00	0,00	16.545.514,42	-102.407,89	-160.249,21
RIO BRAVO ESTRATÉGICO IPCA FI RF	10.381.057,38	0,00	0,00	0,00	10.528.883,79	147.826,41	319.182,89
	117.720.956,19	4.390.857,38	0,00	0,00	122.913.075,67	801.262,10	

Artigo 8º I (Fundos de Ações)

Ativo	Saldo Anterior	Aplicações	Resgates	Amortização	Saldo	Resultado Financ. Mês (R\$)	Resultado Financ. Ano (R\$)
FIA CAIXA CONSTRUÇÃO CIVIL	1.200.229,53	0,00	0,00	0,00	1.211.131,26	10.901,73	-86.717,71
FIA CAIXA CONSUMO	823.758,14	0,00	0,00	0,00	833.009,58	9.251,44	-66.897,70
FIA CAIXA SMALL CAPS ATIVO	1.451.611,16	0,00	0,00	0,00	1.482.012,27	30.401,11	-66.086,77
FIC FIA CAIXA EXPERT VINCI VALOR DIVIDENDOS RPPS	5.124.849,09	0,00	0,00	0,00	5.073.136,11	-51.712,98	-120.814,50
FIC FIA CAIXA MULTIGESTOR	8.267.762,99	0,00	0,00	0,00	8.317.162,27	49.399,28	-246.355,39
ITAU ACOES DUNAMIS FIC	5.095.445,06	0,00	0,00	0,00	5.145.032,62	49.587,56	72.990,21
ITAÚ AÇÕES MOMENTO 30 II FIC DE FI	2.315.435,63	0,00	0,00	0,00	2.333.898,14	18.462,51	-137.466,77
	24.279.091,60	0,00	0,00	0,00	24.395.382,25	116.290,65	

Artigo 9º II (Fundos de Investimento no Exterior)

Ativo	Saldo Anterior	Aplicações	Resgates	Amortização	Saldo	Resultado Financ. Mês (R\$)	Resultado Financ. Ano (R\$)
MS GLOBAL OPPORTUNITIES ADVISORY FIC FIA INVESTIMENTO NO EXTERIOR	4.491.318,43	0,00	0,00	0,00	4.588.471,20	97.152,77	606.820,91
	4.491.318,43	0,00	0,00	0,00	4.588.471,20	97.152,77	

Artigo 9º III (Fundos de Ações - BDR Nível I)

Ativo	Saldo Anterior	Aplicações	Resgates	Amortização	Saldo	Resultado Financ. Mês (R\$)	Resultado Financ. Ano (R\$)
FIA CAIXA INSTITUCIONAL BDR NÍVEL I	18.841.609,45	0,00	0,00	0,00	19.496.898,97	655.289,52	2.540.271,38
	18.841.609,45	0,00	0,00	0,00	19.496.898,97	655.289,52	

EXTRATO CONSOLIDADO DE ATIVOS

Artigo 10º I (Fundos Multimercados)

Ativo	Saldo Anterior	Aplicações	Resgates	Amortização	Saldo	Resultado Financ. Mês (R\$)	Resultado Financ. Ano (R\$)
CAIXA BOLSA AMERICANA FI MULTIMERCADO LP	17.796.882,36	0,00	0,00	0,00	18.401.000,72	604.118,36	1.842.557,78
RIO BRAVO PROTEÇÃO BOLSA AMERICANA FI MULTIMERCADO	11.535.680,00	0,00	0,00	0,00	11.380.234,00	-155.446,00	-129.239,00
RIO BRAVO PROTEÇÃO FI MULTIMERCADO	4.523.519,84	0,00	0,00	0,00	4.496.288,47	-27.231,37	-205.352,65
RIO BRAVO PROTEÇÃO II FI MULTIMERCADO	8.028.729,73	0,00	0,00	0,00	7.951.767,48	-76.962,25	-265.857,64
	41.884.811,93	0,00	0,00	0,00	42.229.290,67	344.478,74	

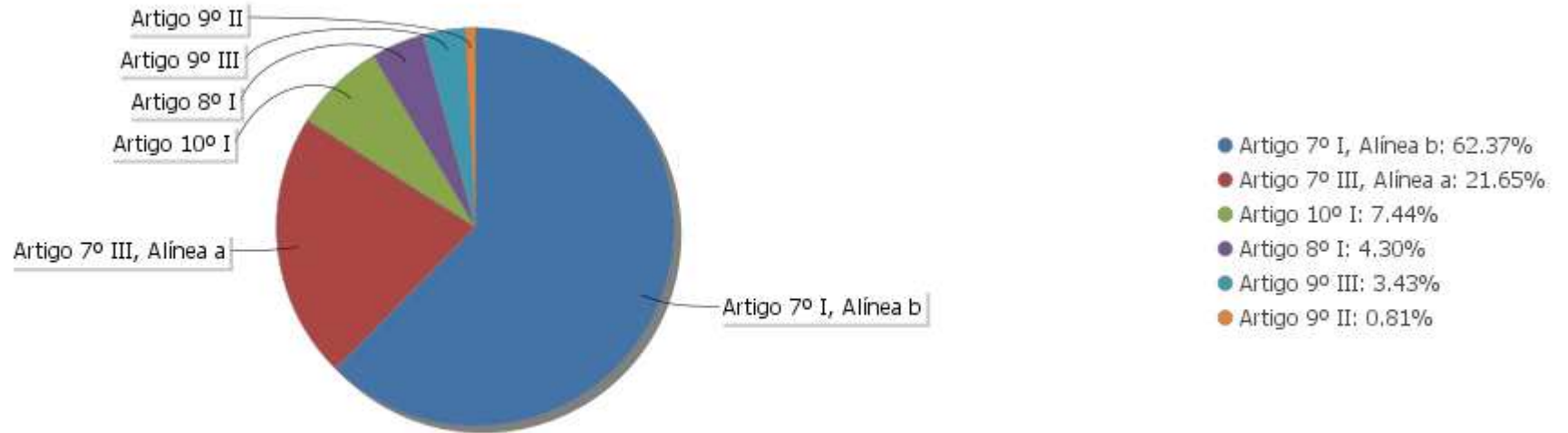
EXTRATO CONSOLIDADO DE ATIVOS

Análise de Liquidez

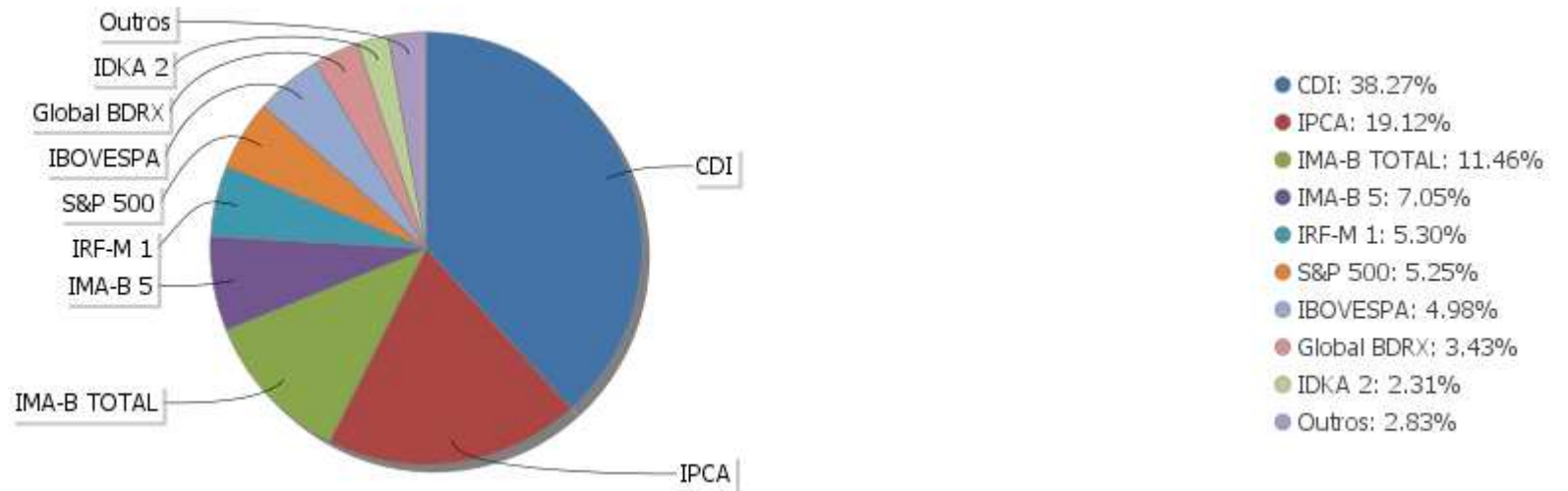
Período	Valor (R\$)	(%)	(%) Limite Mínimo P.I.	Valor Acumulado (R\$)	(%) Acum.	(%) Limite Mínimo Acum.
de 0 a 30 dias	485.825.355,32	85,59	50,00	485.825.355,32	85,59	50,00
de 31 dias a 365 dias	66.764.466,90	11,76	10,00	552.589.822,22	97,35	60,00
acima de 365 dias	15.025.172,26	2,65	5,00	567.614.994,48	100,00	65,00

EXTRATO CONSOLIDADO DE ATIVOS

Alocação por Artigo

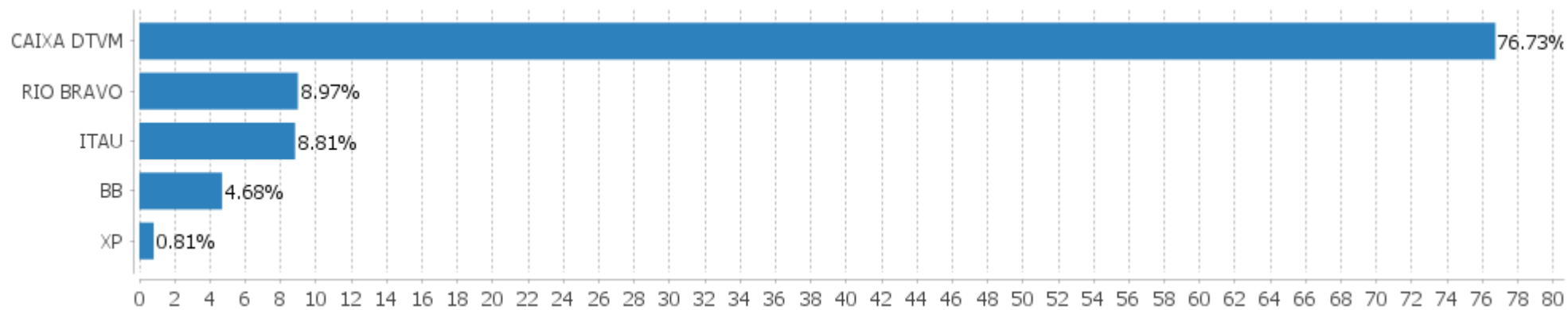


Alocação Por Estratégia



EXTRATO CONSOLIDADO DE ATIVOS

Alocação por Gestor



EXTRATO CONSOLIDADO DE ATIVOS

Rentabilidades da Carteira versus Meta Atuarial

Ano	Jan	Fev	Mar	Abr	Mai	Jun	Jul	Ago	Set	Out	Nov	Dez	Rent. Ano
2024	0,50	1,10	0,79										2,41
INPC + 4,90%	0,99	1,17	0,57										2,76
p.p. indexador	-0,49	-0,07	0,22										-0,35
2023	1,53	0,31	1,34	0,93	1,82	1,89	1,31	0,27	-0,00	0,06	2,52	1,84	14,69
INPC + 4,89%	0,88	1,11	1,08	0,87	0,78	0,30	0,31	0,64	0,49	0,52	0,48	0,93	8,72
p.p. indexador	0,65	-0,80	0,26	0,06	1,04	1,59	1,00	-0,37	-0,49	-0,46	2,04	0,91	5,98
2022	-0,80	-0,15	1,83	-0,96	0,47	-0,80	1,51	0,85	0,07	1,78	0,07	0,29	4,18
INPC + 4,90%	1,07	1,36	2,14	1,41	0,87	1,02	-0,20	0,13	0,08	0,85	0,76	1,11	11,10
p.p. indexador	-1,87	-1,51	-0,30	-2,36	-0,40	-1,82	1,71	0,73	-0,01	0,93	-0,69	-0,83	-6,92
2021	-0,35	-0,77	0,32	0,99	0,81	0,33	-0,23	-0,33	-0,71	-0,46	0,91	1,12	1,62
INPC + 5,42%	0,69	1,20	1,35	0,80	1,41	1,04	1,49	1,35	1,65	1,58	1,26	1,22	16,11
p.p. indexador	-1,04	-1,97	-1,02	0,19	-0,60	-0,72	-1,71	-1,67	-2,36	-2,04	-0,35	-0,10	-14,48
2020	0,52	-0,14	-3,86	1,35	1,57	1,44	1,98	-0,63	-0,87	-0,13	1,81	2,48	5,48
INPC + 5,87%	0,69	0,58	0,68	0,22	0,20	0,78	0,96	0,84	1,35	1,37	1,41	1,97	11,61
p.p. indexador	-0,17	-0,72	-4,54	1,12	1,37	0,66	1,02	-1,47	-2,22	-1,50	0,40	0,51	-6,13

Performance Sobre a Meta Atuarial

Relatório

	Quantidade	Perc. (%)	Período	Carteira	Meta Atuarial	p.p. Indx.	Volatilidade Anual
Meses acima - Meta Atuarial	19	37,25	03 meses	2,41	2,76	-0,35	1,43
Meses abaixo - Meta Atuarial	32	62,75	06 meses	6,99	4,76	2,23	1,94
			12 meses	13,80	8,35	5,45	1,87
			24 meses	21,32	18,62	2,70	2,65
			36 meses	25,36	39,54	-14,19	3,05
			48 meses	35,92	57,75	-21,83	3,48
			Desde 31/12/2019	31,17	60,85	-29,68	4,52

	Rentabilidade	Mês
Maior rentabilidade da Carteira	2,52	2023-11
Menor rentabilidade da Carteira	-3,86	2020-03

EXTRATO CONSOLIDADO DE ATIVOS

Evolução

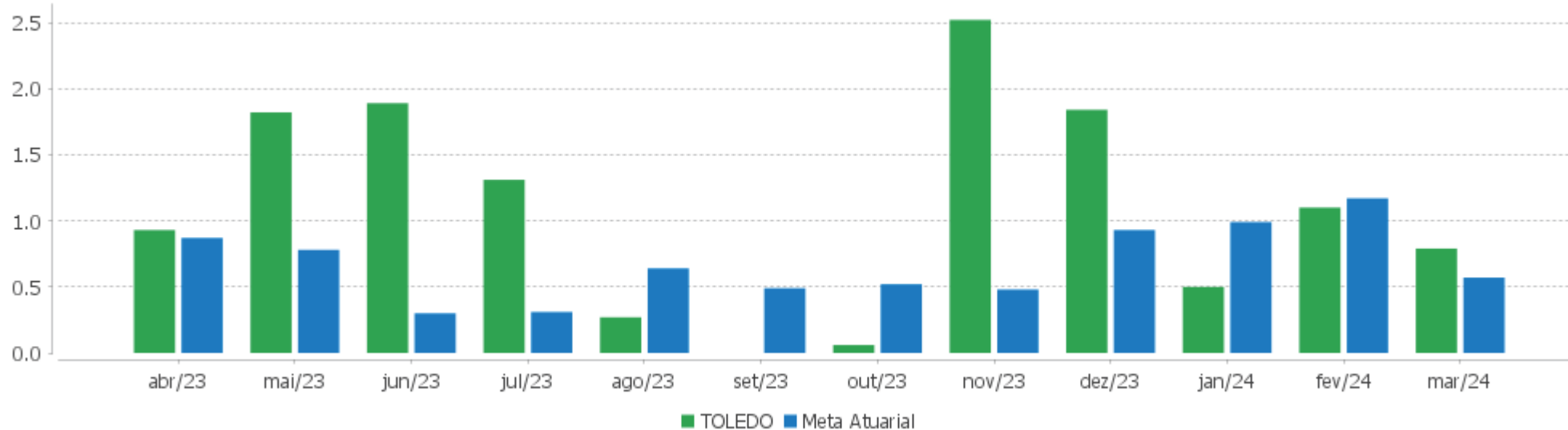


Patrimônio Líquido



EXTRATO CONSOLIDADO DE ATIVOS

Rentabilidades Mensais - 12 últimos meses



EXTRATO CONSOLIDADO DE ATIVOS

Performance dos Fundos

Fundo Variação da Estratégia	No Mês	No Ano	3 meses	6 meses	12 meses	24 meses	36 meses
FI CAIXA BRASIL 2024 V TÍTULOS PÚBLICOS RF Var. IMA-B TOTAL p.p.	0,91 0,84	-0,09 -0,27	-0,09 -0,27	2,06 -2,88	6,71 -5,10	16,71 -3,50	26,52 0,89
FI CAIXA BRASIL IMA B TÍTULOS PÚBLICOS RF LP Var. IMA-B TOTAL p.p.	0,06 -0,02	0,13 -0,05	0,13 -0,05	4,84 -0,10	11,64 -0,17	19,81 -0,40	24,88 -0,74
FI CAIXA BRASIL IMA B 5 TÍTULOS PÚBLICOS RF LP Var. IMA-B 5 p.p.	0,75 -0,02	2,01 -0,05	2,01 -0,05	4,98 -0,10	9,48 -0,15	20,72 -0,29	30,95 -0,60
FIC DE FI CAIXA BRASIL GESTÃO ESTRATÉGICA RF Var. IPCA p.p.	0,58 0,42	1,80 0,38	1,80 0,38	4,77 2,26	11,99 8,07	25,10 16,35	28,10 7,05
FI CAIXA BRASIL IDKA IPCA 2A TÍTULOS PÚBLICOS RF LP Var. IDKA 2 p.p.	0,90 -0,10	2,08 -0,16	2,08 -0,16	5,00 -0,20	9,45 -0,03	19,97 -0,69	30,39 -1,24
BB PREV RF ALOCAÇÃO ATIVA RETORNO TOTAL FIC FI Var. IPCA p.p.	0,77 0,61	2,41 0,99	2,41 0,99	5,40 2,88	13,73 9,81	25,89 17,14	31,67 10,63
FI CAIXA BRASIL IRF M 1 TÍTULOS PÚBLICOS RF Var. IRF-M 1 p.p.	0,80 -0,04	2,47 0,01	2,47 0,01	5,37 -0,06	12,08 -0,20	26,60 -0,48	32,83 -0,78
FI CAIXA BRASIL TÍTULOS PÚBLICOS RF LP % do CDI	0,79 95,28	2,55 97,24	2,55 97,24	5,41 97,75	12,25 99,11	26,99 98,93	35,33 99,67
FI CAIXA BRASIL IMA B 5+ TÍTULOS PÚBLICOS RF LP Var. IMA-B 5+ p.p.	-0,56 -0,01	-1,52 -0,01	-1,52 -0,01	4,78 -0,03	13,13 -0,25	18,45 -0,63	18,32 -1,18
ITAU INSTITUCIONAIS LEGEND RF LP FIC FI % do CDI	1,01 120,61	2,64 100,62	2,64 100,62	6,36 114,88	11,94 96,56	23,28 85,32	34,24 96,60
RIO BRAVO ESTRATÉGICO IMA-B FI RENDA FIXA Var. IMA-B TOTAL p.p.	-0,62 -0,69	-0,96 -1,13	-0,96 -1,13	3,30 -1,64	7,62 -4,18		
FI CAIXA BRASIL MATRIZ RENDA FI % do CDI	0,85 101,85	2,70 102,81	2,70 102,81	5,72 103,26	12,96 104,85	27,89 102,21	36,73 103,63
FI CAIXA BRASIL RENDA FIXA REFERENCIADO DI LP % do CDI	0,87 104,20	2,72 103,65	2,72 103,65	5,74 103,60	12,93 104,59	27,88 102,20	36,71 103,58
RIO BRAVO ESTRATÉGICO IPCA FI RF Var. IPCA p.p.	1,42 1,26	3,13 1,71	3,13 1,71	3,12 0,60			
FIC FI CAIXA BRASIL RF ATIVA LP Var. IPCA p.p.	0,62 0,46	2,17 0,76	2,17 0,76	4,77 2,25	11,55 7,63	24,47 15,71	28,70 7,66
FIA CAIXA CONSUMO Var. Índice Consumo - ICON p.p.	1,12 -0,13	-7,43 -0,33	-7,43 -0,33	3,63 -0,70	12,30 -1,45	-31,34 -1,71	-44,86 -2,16
FIA CAIXA SMALL CAPS ATIVO	2,09	-4,27	-4,27	6,32	22,85	-11,79	-21,04

EXTRATO CONSOLIDADO DE ATIVOS

Fundo Variação da Estratégia	No Mês	No Ano	3 meses	6 meses	12 meses	24 meses	36 meses
Var. SMALL CAP p.p.	-0,06	-0,18	-0,18	-0,61	-1,28	-1,22	-1,71
FIA CAIXA CONSTRUÇÃO CIVIL % do CDI	0,91 108,98	-6,68 -254,56	-6,68 -254,56	8,72 157,48	38,31 309,90	14,48 53,06	-8,15 -23,01
ITAU ACOES DUNAMIS FIC Var. IBOVESPA p.p.	0,97 1,68	1,44 5,97	1,44 5,97	17,99 8,09	23,28 -2,46	12,52 5,76	7,59 -2,24
FIC FIA CAIXA EXPERT VINCI VALOR DIVIDENDOS RPPS Var. Índice Dividendos - IDIV p.p.	-1,01 0,19	-2,33 1,48	-2,33 1,48	10,04 -0,20	26,45 -0,75	13,34 -5,68	20,66 -12,24
ITAÚ AÇÕES MOMENTO 30 II FIC DE FI Var. IBOVESPA p.p.	0,80 1,51	-5,56 -1,03	-5,56 -1,03	2,93 -6,98	12,24 -13,50	-17,70 -24,46	
FIC FIA CAIXA MULTIGESTOR Var. IBOVESPA p.p.	0,60 1,31	-2,88 1,65	-2,88 1,65	7,26 -2,64	23,33 -2,41	1,91 -4,85	-3,35 -13,18
FIA CAIXA INSTITUCIONAL BDR NÍVEL I Var. Global BDRX p.p.	3,48 -0,57	14,98 -0,90	14,98 -0,90	23,77 -1,11	32,44 -2,21	27,69 -2,86	18,24 -5,60
MS GLOBAL OPPORTUNITIES ADVISORY FIC FIA INVESTIMENTO NO EXTERIOR Var. IPCA + 6,00% p.p.	2,16 1,54	15,24 12,38	15,24 12,38	29,37 23,92	37,99 27,96	27,89 5,83	-12,39 -56,39
CAIXA BOLSA AMERICANA FI MULTIMERCADO LP Var. S&P 500 p.p.	3,39 0,03	11,13 -2,55	11,13 -2,55	25,56 3,31	36,04 10,29	34,42 12,11	62,08 46,10
RIO BRAVO PROTEÇÃO FI MULTIMERCADO Var. IBOVESPA p.p.	-0,60 0,11	-4,14 0,39	-4,14 0,39	5,50 -4,40	12,08 -13,66	12,73 5,98	
RIO BRAVO PROTEÇÃO BOLSA AMERICANA FI MULTIMERCADO Var. S&P 500 p.p.	-1,35 -4,72	-1,12 -14,81	-1,12 -14,81	3,09 -19,16	9,58 -16,17		
RIO BRAVO PROTEÇÃO II FI MULTIMERCADO Var. IBOVESPA p.p.	-0,96 -0,25	-3,24 1,30	-3,24 1,30	7,80 -2,10	7,70 -18,04		
TOLEDO Var. INPC + 4,90% p.p.	0,79 0,22	2,41 -0,35	2,41 -0,35	6,99 2,23	13,80 5,44	21,32 2,69	25,36 -13,68
CDI	0,83	2,62	2,62	5,54	12,36	27,28	35,44
IBOVESPA	-0,71	-4,53	-4,53	9,90	25,74	6,76	9,84
INPC + 6,00%	0,65	3,02	3,02	5,29	9,47	21,10	43,43
IPCA + 6,00%	0,62	2,86	2,86	5,45	10,03	22,06	44,00

EXTRATO CONSOLIDADO DE ATIVOS

Cotização e Taxas

Fundo	Aplicação		Resgate		Taxas	
	Cotização	Liquidação	Cotização	Liquidação	Performance	Administração
BB PREV RF ALOCAÇÃO ATIVA RETORNO TOTAL FIC FI	D+0	D+0	D+3 du	D+3 du		0,30
CAIXA BOLSA AMERICANA FI MULTIMERCADO LP	D+0	D+0	D+0	D+1 du		1,20
FI CAIXA BRASIL 2024 V TÍTULOS PÚBLICOS RF	D+0	D+0	D+0	D+0		0,20
FI CAIXA BRASIL IDKA IPCA 2A TÍTULOS PÚBLICOS RF LP	D+0	D+0	D+0	D+0		0,20
FI CAIXA BRASIL IMA B 5 TÍTULOS PÚBLICOS RF LP	D+0	D+0	D+0	D+0		0,20
FI CAIXA BRASIL IMA B 5+ TÍTULOS PÚBLICOS RF LP	D+0	D+0	D+0	D+0		0,20
FI CAIXA BRASIL IMA B TÍTULOS PÚBLICOS RF LP	D+0	D+0	D+0	D+0		0,20
FI CAIXA BRASIL IRF M 1 TÍTULOS PÚBLICOS RF	D+0	D+0	D+0	D+0		0,20
FI CAIXA BRASIL MATRIZ RENDA FI	D+0	D+0	D+0	D+0		0,20
FI CAIXA BRASIL RENDA FIXA REFERENCIADO DI LP	D+0	D+0	D+0	D+0		0,20
FI CAIXA BRASIL TÍTULOS PÚBLICOS RF LP	D+0	D+0	D+0	D+0		0,20
FIA CAIXA CONSTRUÇÃO CIVIL	D+1 du	D+0	D+1 du	D+3 du		2,00
FIA CAIXA CONSUMO	D+1 du	D+0	D+1 du	D+3 du		1,60
FIA CAIXA INSTITUCIONAL BDR NÍVEL I	D+1 du	D+0	D+1 du	D+3 du		0,70
FIA CAIXA SMALL CAPS ATIVO	D+1 du	D+0	D+1 du	D+3 du		1,50
FIC DE FI CAIXA BRASIL GESTÃO ESTRATÉGICA RF	D+0	D+0	D+0	D+0		0,40
FIC FI CAIXA BRASIL RF ATIVA LP	D+0	D+0		D +1		
FIC FIA CAIXA EXPERT VINCI VALOR DIVIDENDOS RPPS	D+1 du	D+0	D+30 du	D+32 du		1,72
FIC FIA CAIXA MULTIGESTOR	D+1 du	D+0	D+23 du	D+25 du		1,50
ITAU ACOES DUNAMIS FIC	D+0	D+0	D+21 du	D+23 du		1,90

O ADMINISTRADOR RECEBERÁ TAMBÉM TAXA DE PERFORMANCE, EQUIVALENTE A

EXTRATO CONSOLIDADO DE ATIVOS

Fundo	Aplicação		Resgate		Taxas	
	Cotização	Liquidação	Cotização	Liquidação	Performance	Administração
					20% DA RENTABILIDADE DO FUNDO QUE EXCEDER A 100% DA VARIAÇÃO DO IBOVESPA, APURADO PELA BM&FBOVESPA	
ITAU INSTITUCIONAIS LEGEND RF LP FIC FI	D+0	D+0	D+0	D+1 du	O ADMINISTRADOR RECEBERÁ TAMBÉM TAXA DE PERFORMANCE, EQUIVALENTE A 20% DA RENTABILIDADE DO FUNDO QUE EXCEDER A 100% DA VARIAÇÃO DO CDI, DE UM DIA, APURADO PELA CETIP	0,50
ITAU AÇÕES MOMENTO 30 II FIC DE FI	D+0	D+0	D+21 du	D+24 du		
MS GLOBAL OPPORTUNITIES ADVISORY FIC FIA INVESTIMENTO NO EXTERIOR	D+1 du	D+0	D+1 du	D+5 du		0,80
RIO BRAVO ESTRATÉGICO IMA-B FI RENDA FIXA	D+0	D+0	D+1	D+2		0,90
RIO BRAVO ESTRATÉGICO IPCA FI RF	D+0	D+0	D+1	D+2		0,90
RIO BRAVO PROTEÇÃO BOLSA AMERICANA FI MULTIMERCADO	D+0	D+0	D+1	D+3 du		
RIO BRAVO PROTEÇÃO FI MULTIMERCADO	D+0	D+0	D+1	D+2		1,20
RIO BRAVO PROTEÇÃO II FI MULTIMERCADO	D+0	D+0	D+1	D+3 d.u		

EXTRATO CONSOLIDADO DE ATIVOS

Indexadores

Renda Fixa

Indexador	No Mês	No Ano	3 meses	6 meses	12 meses	24 meses	36 meses	48 meses	60 meses
IRF-M 1	0,84	2,46	2,46	5,42	12,28	27,08	33,61	36,96	46,08
IRF-M 1+	0,43	1,37	1,37	6,49	15,26	28,03	28,76	31,09	48,08
IRF-M TOTAL	0,54	1,68	1,68	6,13	14,03	27,20	29,99	32,91	47,66
IMA-B 5	0,77	2,06	2,06	5,09	9,62	21,01	31,56	42,74	56,07
IMA-B 5+	-0,55	-1,51	-1,51	4,82	13,38	19,08	19,49	33,85	44,87
IMA-B TOTAL	0,08	0,18	0,18	4,94	11,81	20,21	25,62	38,67	51,35
IMA-GERAL TOTAL	0,52	1,64	1,64	5,51	12,59	24,78	30,91	37,43	49,07
IDKA 2	0,99	2,24	2,24	5,19	9,48	20,66	31,64	42,92	55,95
IDKA 20	-1,51	-4,59	-4,59	5,22	18,67	18,54	9,63	26,29	33,79
CDI	0,83	2,62	2,62	5,54	12,36	27,28	35,44	38,46	46,00

Renda Variável

Indexador	No Mês	No Ano	3 meses	6 meses	12 meses	24 meses	36 meses	48 meses	60 meses
IBOVESPA	-0,71	-4,53	-4,53	9,90	25,74	6,76	9,84	75,44	34,26
IBRX 100	-0,73	-4,29	-4,29	10,02	25,18	5,09	8,02	75,18	36,28
IBRX 50	-0,81	-4,06	-4,06	9,78	24,88	5,45	9,81	80,89	34,52
SMALL CAP	2,15	-4,09	-4,09	6,93	24,13	-10,57	-19,33	32,77	16,87
Índice Consumo - ICON	1,26	-7,10	-7,10	4,34	13,75	-29,62	-42,70	-13,51	-19,55
Índice Dividendos - IDIV	-1,20	-3,81	-3,81	10,25	27,20	19,02	32,90	85,19	70,79

EXTRATO CONSOLIDADO DE ATIVOS

Investimentos Estruturados

Indexador	No Mês	No Ano	3 meses	6 meses	12 meses	24 meses	36 meses	48 meses	60 meses
S&P 500	3,37	13,68	13,68	22,26	25,75	22,31	15,98	95,38	137,68

Investimentos Imobiliários

Indexador	No Mês	No Ano	3 meses	6 meses	12 meses	24 meses	36 meses	48 meses	60 meses
IFIX	1,43	2,92	2,92	5,87	23,44	22,60	19,72	36,65	37,26

Investimentos no Exterior

Indexador	No Mês	No Ano	3 meses	6 meses	12 meses	24 meses	36 meses	48 meses	60 meses
MSCI ACWI	3,14	11,17	11,17	18,97	19,08	16,07	2,01	70,15	97,45

Indicadores Econômicos

Indexador	No Mês	No Ano	3 meses	6 meses	12 meses	24 meses	36 meses	48 meses	60 meses
IPCA	0,16	1,42	1,42	2,51	3,93	8,76	21,05	28,43	32,67
INPC	0,19	1,58	1,58	2,36	3,40	7,91	20,56	28,93	33,20
IGPM	-0,47	-0,91	-0,91	0,91	-4,26	-4,10	10,07	44,30	54,12
SELIC	0,83	2,62	2,62	5,54	12,36	27,28	35,44	38,46	46,00

Meta Atuarial

Indexador	No Mês	No Ano	3 meses	6 meses	12 meses	24 meses	36 meses	48 meses	60 meses
IPCA + 4,00%	0,47	2,38	2,38	4,48	8,00	17,54	36,06	50,08	61,29
IPCA + 5,00%	0,55	2,62	2,62	4,96	9,02	19,79	39,99	55,90	69,16
IPCA + 5,50%	0,59	2,74	2,74	5,21	9,53	20,92	41,99	58,87	73,21
IPCA + 5,89%	0,62	2,83	2,83	5,39	9,92	21,81	43,56	61,21	76,43
IPCA + 6,00%	0,62	2,86	2,86	5,45	10,03	22,06	44,00	61,88	77,34
INPC + 4,00%	0,50	2,55	2,55	4,32	7,45	16,62	35,51	50,66	61,93
INPC + 6,00%	0,65	3,02	3,02	5,29	9,47	21,10	43,43	62,51	78,04

EXTRATO CONSOLIDADO DE ATIVOS

Movimentações

APR	Data	Ativo	Aplicação	Resgate	Quantidade	Valor Cota
19	06/03/2024	FI CAIXA BRASIL TÍTULOS PÚBLICOS RF LP	0,00	6.037,13	1.103,50718361	5,4708570000
20	07/03/2024	FI CAIXA BRASIL TÍTULOS PÚBLICOS RF LP	651.006,79	0,00	118.946,58458768	5,4731020000
21	08/03/2024	FI CAIXA BRASIL TÍTULOS PÚBLICOS RF LP	5.831.888,94	0,00	1.065.207,17961850	5,4748870000
22	13/03/2024	FI CAIXA BRASIL TÍTULOS PÚBLICOS RF LP	23.917,99	0,00	4.362,49666675	5,4826380000
23	19/03/2024	FI CAIXA BRASIL TÍTULOS PÚBLICOS RF LP	59.883,79	0,00	10.908,49358647	5,4896480000
24	26/03/2024	FI CAIXA BRASIL TÍTULOS PÚBLICOS RF LP	0,00	8.421.948,41	1.531.184,00410161	5,5002850000
25	27/03/2024	FI CAIXA BRASIL RENDA FIXA REFERENCIADO DI LP	4.390.857,38	0,00	856.299,02987978	5,1277150000
26	27/03/2024	FI CAIXA BRASIL TÍTULOS PÚBLICOS RF LP	67.855,30	0,00	12.332,03794954	5,5023590000
Total			11.025.410,19	8.427.985,54		

EXTRATO CONSOLIDADO DE ATIVOS

Análise de Risco

Horizonte: 21 dias / Nível de Confiança: 95,0%

Value-At-Risk (R\$): 3.986.654,30

Value-At-Risk: 0,70%

	Volatilidade ⁽¹⁾	VaR ⁽²⁾	Limite ⁽⁵⁾	CVaR ⁽³⁾	Sharpe	Rent.	Valor(R\$)	% Carteira
Artigo 7º	0,67	0,27	5,00	0,15	-0,22	0,69	476.904.951,39	84,02
Artigo 8º	9,32	6,27	20,00	0,23	-0,04	0,48	24.395.382,25	4,30
Artigo 9º	13,56	5,77	20,00	0,12	0,18	3,23	24.085.370,17	4,24
Artigo 10º	4,03	2,96	20,00	0,20	-0,00	0,82	42.229.290,67	7,44
TOLEDO		0,70		0,70			567.614.994,48	100,00

Renda Fixa

Value-At-Risk: 0,27%

Artigo 7º I, Alínea b

Ativo	Volatilidade ⁽¹⁾	VaR ⁽²⁾	CVaR ⁽³⁾	BVaR ⁽⁴⁾	Sharpe	Rent.	Valor(R\$)	% Carteira
BB PREV RF ALOCAÇÃO ATIVA RETORNO TOTAL FIC FI	0,17	0,08	0,00	0,13	-0,40	0,77	26.567.795,78	4,68
FI CAIXA BRASIL TÍTULOS PÚBLICOS RF LP	0,15	0,05	0,00	0,04	-0,26	0,79	87.870.629,64	15,48
FI CAIXA BRASIL IMA B TÍTULOS PÚBLICOS RF LP	2,28	1,22	0,06	0,01	-0,34	0,06	38.468.858,57	6,78
FI CAIXA BRASIL IRF M 1 TÍTULOS PÚBLICOS RF	0,18	0,09	0,00	0,05	-0,21	0,80	30.104.254,20	5,30
FI CAIXA BRASIL IMA B 5 TÍTULOS PÚBLICOS RF LP	0,93	0,53	0,03	0,01	-0,09	0,75	40.035.989,65	7,05
FI CAIXA BRASIL IMA B 5+ TÍTULOS PÚBLICOS RF LP	3,53	2,22	0,01	0,03	-0,39	-0,56	4.077.229,43	0,72
FI CAIXA BRASIL IDKA IPCA 2A TÍTULOS PÚBLICOS RF LP	1,10	0,53	0,01	0,12	0,06	0,90	13.133.356,12	2,31
FIC DE FI CAIXA BRASIL GESTÃO ESTRATÉGICA RF	1,17	0,40	0,03	0,41	-0,22	0,58	61.166.906,02	10,78
FI CAIXA BRASIL 2024 V TÍTULOS PÚBLICOS RF	0,42	0,46	0,00	1,29	0,19	0,91	10.017.721,86	1,76
ITAU INSTITUCIONAIS LEGEND RF LP FIC FI	0,62	0,43	-0,01	0,43	0,28	1,01	42.549.134,45	7,50
Sub-total	0,58	0,29	0,12		-0,25	0,69	353.991.875,72	62,36

Artigo 7º III, Alínea a

Ativo	Volatilidade ⁽¹⁾	VaR ⁽²⁾	CVaR ⁽³⁾	BVaR ⁽⁴⁾	Sharpe	Rent.	Valor(R\$)	% Carteira
RIO BRAVO ESTRATÉGICO IMA-B FI RENDA FIXA	6,20	2,20	0,02	2,04	-0,23	-0,62	16.545.514,42	2,91
RIO BRAVO ESTRATÉGICO IPCA FI RF	1,20	1,52	0,00	1,52	0,49	1,42	10.528.883,79	1,85

EXTRATO CONSOLIDADO DE ATIVOS

Ativo	Volatilidade ⁽¹⁾	VaR ⁽²⁾	CVaR ⁽³⁾	BVaR ⁽⁴⁾	Sharpe	Rent.	Valor(R\$)	% Carteira
FI CAIXA BRASIL RENDA FIXA REFERENCIADO DI LP	0,03	0,02	0,00	0,01	1,21	0,87	44.443.372,61	7,83
FI CAIXA BRASIL MATRIZ RENDA FI	0,11	0,05	0,00	0,04	0,14	0,85	41.130.941,27	7,25
FIC FI CAIXA BRASIL RF ATIVA LP	0,96	0,33	0,00	0,34	-0,22	0,62	10.264.363,58	1,81
Sub-total	0,91	0,36	0,03		-0,17	0,68	122.913.075,67	21,65

Investimentos Estruturados Value-At-Risk: 2,96%

Artigo 10º I

Ativo	Volatilidade ⁽¹⁾	VaR ⁽²⁾	CVaR ⁽³⁾	BVaR ⁽⁴⁾	Sharpe	Rent.	Valor(R\$)	% Carteira
RIO BRAVO PROTEÇÃO FI MULTIMERCADO	5,81	4,49	0,02	2,58	-0,25	-0,60	4.496.288,47	0,79
RIO BRAVO PROTEÇÃO BOLSA AMERICANA FI MULTIMERCADO	6,15	2,46	-0,01	6,79	-0,35	-1,35	11.380.234,00	2,00
RIO BRAVO PROTEÇÃO II FI MULTIMERCADO	8,78	4,84	0,05	1,10	-0,20	-0,96	7.951.767,48	1,40
CAIXA BOLSA AMERICANA FI MULTIMERCADO LP	9,64	5,09	0,13	4,20	0,27	3,39	18.401.000,72	3,24
Sub-total	4,03	2,96	0,20		-0,00	0,82	42.229.290,67	7,44

Renda Variável Value-At-Risk: 6,27%

Artigo 8º I

Ativo	Volatilidade ⁽¹⁾	VaR ⁽²⁾	CVaR ⁽³⁾	BVaR ⁽⁴⁾	Sharpe	Rent.	Valor(R\$)	% Carteira
FIA CAIXA CONSTRUÇÃO CIVIL	17,24	11,18	0,02	11,18	0,00	0,91	1.211.131,26	0,21
FIA CAIXA CONSUMO	16,44	12,29	0,01	0,16	0,02	1,12	833.009,58	0,15
FIC FIA CAIXA EXPERT VINCI VALOR DIVIDENDOS RPPS	8,55	5,14	0,04	1,87	-0,22	-1,01	5.073.136,11	0,89
FIA CAIXA SMALL CAPS ATIVO	13,23	9,03	0,02	0,17	0,10	2,09	1.482.012,27	0,26
ITAU ACOES DUNAMIS FIC	11,14	6,88	0,05	3,88	0,01	0,97	5.145.032,62	0,91
FIC FIA CAIXA MULTIGESTOR	8,61	5,75	0,07	2,17	-0,03	0,60	8.317.162,27	1,47
ITAÚ AÇÕES MOMENTO 30 II FIC DE FI	11,72	7,22	0,02	3,12	-0,00	0,80	2.333.898,14	0,41
Sub-total	9,32	6,27	0,23		-0,04	0,48	24.395.382,25	4,30

Investimentos no Exterior Value-At-Risk: 5,77%

EXTRATO CONSOLIDADO DE ATIVOS

Artigo 9º II

Ativo	Volatilidade ⁽¹⁾	VaR ⁽²⁾	CVaR ⁽³⁾	BVaR ⁽⁴⁾	Sharpe	Rent.	Valor(R\$)	% Carteira
MS GLOBAL OPPORTUNITIES ADVISORY FIC FIA INVESTIMENTO NO EXTERIOR	18,55	10,03	0,03	10,02	0,07	2,16	4.588.471,20	0,81
Sub-total	18,55	10,03	0,03		0,07	2,16	4.588.471,20	0,81

Artigo 9º III

Ativo	Volatilidade ⁽¹⁾	VaR ⁽²⁾	CVaR ⁽³⁾	BVaR ⁽⁴⁾	Sharpe	Rent.	Valor(R\$)	% Carteira
FIA CAIXA INSTITUCIONAL BDR NÍVEL I	12,38	5,51	0,09	0,56	0,21	3,48	19.496.898,97	3,43
Sub-total	12,38	5,51	0,09		0,21	3,48	19.496.898,97	3,43

(1) Volatilidade anualizada do ativo no período (%)

(2) VaR (Value-at-Risk): 21 dias com 95% de confiança (%)

(3) Component VaR: contribuição no risco da carteira (%)

(4) BVaR (Benchmark-Value at Risk): 21 dias com 95% de confiança (%)

(5) Limite Política de Investimentos (%)

**TOLEDOPREV**FUNDO DE APOSENTADORIAS E PENSÕES DOS SERVIDORES
PÚBLICOS MUNICIPAIS DE TOLEDO - FAPPS**RELATÓRIO FINANCEIRO 2024**

Receita									
Mês	Contribuição do Servidor Ativos/Aposentados	Contribuição Patronal	Rendimento de Aplicação	Compensação Previdenciária	Outras receitas	Aporte para cobertura do déficit atuarial- Município	Aporte para cobertura do déficit atuarial - Câmara	Taxa de administração	Total Geral
JANEIRO	145.449,39	40.130,72	2.781.668,50	462.648,87	28.511,99	4.344.865,26	45.992,12	8.454,00	7.857.720,85
FEVEREIRO	2.490.661,61	3.518.471,58	6.360.888,72	443.818,74	28.705,68	4.344.865,26	45.992,12	7.393,70	17.240.797,41
MARÇO	2.506.005,71	3.539.846,22	4.470.281,09	670.483,60	83.801,78	4.344.865,26	45.992,12	5.099,00	15.666.374,78
ABRIL									0,00
MAIO									0,00
JUNHO									0,00
JULHO									0,00
AGOSTO									0,00
SETEMBRO									0,00
OUTUBRO									0,00
NOVEMBRO									0,00
DEZEMBRO									0,00
TOTAL	5.142.116,71	7.098.448,52	13.612.838,31	1.576.951,21	141.019,45	13.034.595,78	137.976,36	20.946,70	40.764.893,04

Despesas									
Mês	Aposentadorias	Pensões	Compensação Previdenciária ao RGPS	Despesas administrativas					Total Geral
JANEIRO	7.645.565,35	490.890,37	18.780,49	8.454,00					8.163.690,21
FEVEREIRO	7.953.608,19	485.281,86	18.780,49	7.393,70					8.465.064,24
MARÇO	8.091.685,82	482.407,41	19.476,81	5.099,00					8.598.669,04
ABRIL									0,00
MAIO									0,00
JUNHO									0,00
JULHO									0,00
AGOSTO									0,00
SETEMBRO									0,00
OUTUBRO									0,00
NOVEMBRO									0,00
DEZEMBRO									0,00
TOTAL	23.690.859,36	1.458.579,64	57.037,79	20.946,70	0,00	0,00	0,00	0,00	25.227.423,49

Servidores Ativo	3.832	Resultado financeiro acumulado 2024		15.549.957,34	Saldo Consignações em 31/03/2024		304.311,19
Servidores inativos	1.336	Saldo de Investimentos, aplicações em 31/12/2023		552.081.471,63	Investimentos e, aplicações em 31/03/2024		567.615.442,18
Pensionista	166	Saldo Consignações saldo em 31/12/2023		291.823,40	Taxa de administração Saldo em 31/03/2024		3.499,00
		Saldo Bancário total em 31/12/2023		552.373.295,03	Saldo Bancário atual em 31/03/2024		567.923.252,37



FUNDO DE APOSENTADORIA E PENSÕES FAPES-TOLEDO
DEMONSTRAÇÃO DOS FLUXOS DE CAIXA
2024

FAPES - TOLEDOPREV

PERÍODO: MARÇO A MARÇO

DATA EMISSÃO: 05/04/2024

Página: 1

DESCRIÇÃO	Exercício Atual	Exercício Anterior
FLUXOS DE CAIXA DAS ATIVIDADES DAS OPERAÇÕES		
INGRESSOS	18.288.720,62	222.182.347,46
RECEITAS DERIVADAS	6.045.851,93	76.066.526,07
Receita Tributária	0,00	0,00
Receita de Contribuições	6.045.851,93	76.066.526,07
Outras Receitas Derivadas	0,00	0,00
RECEITAS ORIGINÁRIAS	9.860.856,64	118.696.692,02
Receita Patrimonial	4.715.713,88	68.696.373,54
Receita Agropecuária	0,00	0,00
Receita Industrial	0,00	0,00
Receita de Serviços	0,00	0,00
Outras Receitas Originárias	5.145.142,76	50.000.318,48
Remuneração das Disponibilidades	0,00	0,00
TRANSFERÊNCIAS	2.382.012,05	27.419.129,37
Intergovernamentais	0,00	0,00
da União	0,00	0,00
de Estados e Distrito Federal	0,00	0,00
de Municípios	0,00	0,00
Intragovernamentais	0,00	0,00
Transferências Financeiras Recebidas	5.099,00	66.081,63
Recebimentos Extraorçamentários	2.376.913,05	27.353.047,74
DESEMBOLSOS	11.210.483,39	128.784.353,56
PESSOAL E OUTRAS DESPESAS CORRENTES POR FUNÇÃO	8.574.093,23	101.071.037,49
PREVIDÊNCIA SOCIAL	8.574.093,23	101.071.037,49
JUROS E ENCARGOS DA DÍVIDA	0,00	0,00
Juros e Correção Monetária da Dívida Interna	0,00	0,00
Juros e Correção Monetária da Dívida Externa	0,00	0,00
Outros Encargos da Dívida	0,00	0,00
TRANSFERÊNCIAS	2.636.390,16	27.713.316,07
Intergovernamentais	0,00	0,00
da União	0,00	0,00
de Estados e Distrito Federal	0,00	0,00
de Municípios	0,00	0,00
Intragovernamentais	24.575,81	408.014,22
Transferências Financeiras Concedidas	0,00	0,00
Pagamentos Extraorçamentários	2.366.381,56	27.305.301,85
Outros Desembolsos	245.432,79	0,00
Perdas de Investimentos e Aplicações	245.432,79	0,00
FLUXO DE CAIXA LÍQUIDO DAS ATIVIDADES DAS OPERAÇÕES	7.078.237,23	93.397.993,90
FLUXOS DE CAIXA DAS ATIVIDADES DE INVESTIMENTO		
INGRESSOS	0,00	0,00
ALIENAÇÃO DE BENS	0,00	0,00
AMORTIZAÇÃO DE EMPRÉSTIMOS E FINANCIAMENTOS CONCEDIDOS	0,00	0,00
DESEMBOLSOS	0,00	0,00
AQUISIÇÃO DE ATIVO NÃO CIRCULANTE	0,00	0,00
CONCESSÃO DE EMPRÉSTIMOS E FINANCIAMENTOS	0,00	0,00
FLUXO DE CAIXA LÍQUIDO DAS ATIVIDADES DE INVESTIMENTO	0,00	0,00
FLUXOS DE CAIXA DAS ATIVIDADES DE FINANCIAMENTO		
INGRESSOS	0,00	0,00
OPERAÇÕES DE CRÉDITO	0,00	0,00
DESEMBOLSOS	0,00	0,00
AMORTIZAÇÃO/REFINANCIAMENTO DA DÍVIDA	0,00	0,00
FLUXO DE CAIXA LÍQUIDO DAS ATIVIDADES DE FINANCIAMENTO	0,00	0,00
APURAÇÃO DO FLUXO DE CAIXA DO PERÍODO		
GERAÇÃO LÍQUIDA DE CAIXA E EQUIVALENTE DE CAIXA	7.078.237,23	93.397.993,90
CAIXA E EQUIVALENTE DE CAIXA 29/02/2024	560.845.015,14	458.975.301,13
CAIXA E EQUIVALENTE DE CAIXA 31/03/2024	567.923.252,37	552.373.295,03



Athena Atuarial

Relatório de Gestão Atuarial

Exercício 2024

TOLEDO/PR



RELATÓRIO DE GESTÃO ATUARIAL

TOLEDO
FUNDO DE APOSENTADORIAS E PENSÕES DOS SERVIDORES PUBLICOS
MUNICIPAIS DE TOLEDO - FAPES
Perfil Atuarial: II
Atuária Responsável: Michele Dall'Agnol
Miba: 2991

Versão 01

03/04/2024



Sumário

1. INTRODUÇÃO.....	3
2. COMPARATIVO DADOS ATUARIAIS	3
2.1. SEGURADOS.....	3
2.2. BASE DE CÁLCULO E CONTRIBUIÇÃO	6
2.3. PREMISSAS	6
3. COMPARATIVO DOS RESULTADOS DAS AVALIAÇÕES ATUARIAIS.....	7
4. COMPARATIVO DAS RECEITAS ESTIMADAS E EXECUTADAS	9
5. COMPARATIVO DAS DESPESAS ESTIMADAS E EXECUTADAS	11
5. RESULTADO FINANCEIRO.....	12
6. CONSIDERAÇÕES FINAIS.....	14

1. INTRODUÇÃO

O presente relatório tem por finalidade analisar e monitorar os resultados das avaliações atuariais anuais relativas aos três últimos exercícios, do plano de custeio e de benefícios a fim de permitir o gerenciamento e a tomada de decisão pelo ToledoPrev, além de atender ao requisito 3.2.3 do Relatório de Gestão Atuarial do Programa de Certificação Institucional e Modernização da Gestão dos Regimes Próprios de Previdência Social da União, dos Estados, do Distrito Federal e dos Municípios do Ministério da Previdência Social. O Pró-Gestão visa incentivar melhores práticas de gestão nos RPPS.

2. COMPARATIVO DADOS ATUARIAIS

Neste capítulo será apresentada a evolução dos dados atuariais que contemplam os dados estatísticos dos segurados, benefícios, base de cálculo, contribuição previdenciária e resultados atuariais.

2.1. SEGURADOS

A definição de segurado é todo aquele servidor ativo, aposentado e pensionista vinculado ao RPPS. A seguir, apresentam-se os dados do grupo segurado do ToledoPrev referentes aos três últimos exercícios:

Tabela 1 – Grupo segurado

Grupo	Descrição	Quantidade	Variação Qtd	Média Salarial	Variação Salarial
Ativos	Base 2023	3.739	6,89%	R\$ 4.452,57	4,98%
Ativos	Base 2022	3.498	8,03%	R\$ 4.241,33	22,08%
Ativos	Base 2021	3.238	-	R\$ 3.474,36	-
Aposentados	Base 2023	1.308	6,60%	R\$ 5.769,33	6,49%
Aposentados	Base 2022	1.227	6,79%	R\$ 5.417,71	14,70%
Aposentados	Base 2021	1.149	-	R\$ 4.723,43	-
Pensionistas	Base 2023	167	-0,60%	R\$ 2.815,47	4,71%
Pensionistas	Base 2022	168	8,39%	R\$ 2.688,85	10,99%
Pensionistas	Base 2021	155	-	R\$ 2.422,66	-

Ao longo dos anos, houve um aumento gradual na quantidade de segurados ativos, aposentados e pensionistas. Esse crescimento sugere uma possível expansão do quadro de servidores públicos e o envelhecimento da população.



Observa-se que, em geral, houve variações positivas na quantidade de segurados, tanto para ativos quanto para aposentados, indicando um aumento no número de servidores e beneficiários do RPPS.

A média salarial dos ativos e aposentados apresentou um aumento ao longo dos anos, refletindo possíveis reajustes salariais e progressões na carreira. No entanto, a média salarial dos pensionistas permaneceu mais estável.

As variações salariais indicam mudanças percentuais nos salários médios ao longo do tempo. Destaca-se a variação de 22,08% na média salarial dos ativos de 2022 em comparação com 2021, sugerindo possíveis mudanças significativas nas políticas de remuneração ou estrutura salarial.

ESTATÍSTICAS DA POPULAÇÃO COBERTA	2024	2023	2022
Quantidade de Segurados Ativos	3.739	3.498	3.238
Quantidade de Aposentados	1.308	1.227	1.149
Quantidade de Pensionistas	167	168	155
Total Segurados	5.214	4.893	4.542
Nº Ativos/Nº Inativos	2,53	2,51	2,48
Média da Base de Cálculo dos Segurados Ativos	R\$ 4.452,57	R\$ 4.241,00	R\$ 3.474,00
Folha Mensal Segurados	R\$ 16.648.151,39	R\$ 14.835.018,00	R\$ 11.248.812,00
Média do Valor do Benefício dos Aposentados	R\$ 5.769,33	R\$ 5.418,00	R\$ 4.723,00
Folha Mensal Aposentados	R\$ 7.546.288,00	R\$ 6.647.886,00	R\$ 5.426.727,00
Média do Valor do Benefícios dos Pensionistas	R\$ 2.815,47	R\$ 2.689,00	R\$ 2.423,00
Folha Mensal Pensionistas	R\$ 470.183,14	R\$ 451.752,00	R\$ 375.565,00
Idade Média dos Segurados Ativos	42	42	43
Idade Média dos Aposentados	65	64	64
Idade Média dos Pensionistas	65	64	64
Idade Média Projetada Para Aposentadoria	59	59	59

Os dados acima fornecem uma visão abrangente da composição e características dos segurados, aposentados e pensionistas, bem como informações sobre a folha de pagamento e idade média.

A relação entre ativos e inativos, representada pelo número de ativos dividido pelo número de aposentados e pensionistas, permaneceu relativamente estável ao longo dos anos, indicando uma proporção consistente entre os dois grupos.

Além disso, a idade média dos segurados ativos permaneceu relativamente estável, enquanto a idade média dos aposentados e pensionistas aumentou ligeiramente ao longo dos anos. Isso sugere que o quadro de servidores está envelhecendo, o que pode ter implicações para a gestão do RPPS, como a necessidade de políticas de saúde ocupacional e programas de preparação para aposentadoria.

A idade média projetada para a aposentadoria permaneceu constante em 59 anos, indicando uma expectativa estável em relação à idade em que os servidores se aposentam. No entanto, é importante monitorar essa métrica ao longo do tempo para identificar possíveis mudanças nas tendências de aposentadoria e ainda considerar a reforma da previdência, tendo em vista o aumento da expectativa de vida.

E por fim, a seguir a tabela com a proporção entre ativos e inativos atualizada dos últimos anos.

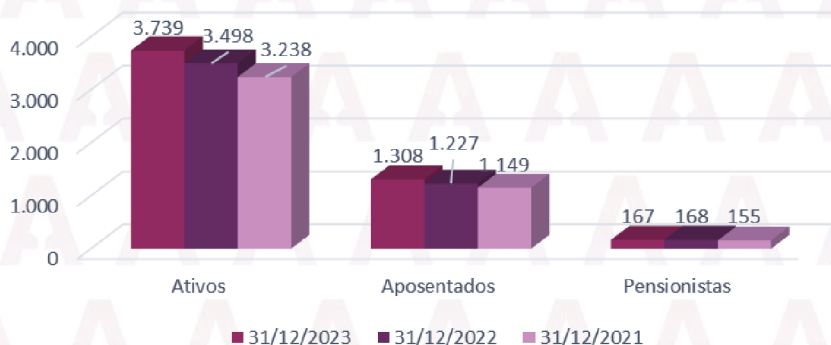
Tabela 4 – Proporção entre Servidores Ativos, Aposentados e Pensionistas

Descrição	Proporção Ativos / Aposentados e Pensionistas	Varição
Base 2023	2,53	1,20%
Base 2022	2,50	0,81%
Base 2021	2,48	-7,20%
Base 2020	2,68	-4,66%

O impacto dessa variação resulta uma pressão maior sob o ente para cobrir os benefícios tendo em vista que há menos receita mensalmente oriunda da contribuição dos servidores ativos. Podemos observar que em 2023, houve uma pequena melhora, tendo em vista que o grupo dos ativos cresceram mais do que os inativos.

Abaixo o gráfico que demonstra a evolução dos ativos, aposentados e pensionistas.

Evolução Grupo Segurados



2.2. BASE DE CÁLCULO E CONTRIBUIÇÃO

No ano de 2020, a contribuição previdenciária aumentou de 11% para 14% do segurado e a patronal permaneceu em 21%. Caso não houvesse ocorrido a alteração das alíquotas de custeio normal para os servidores, o déficit atuarial seria maior, podendo-se concluir que a modificação na base legal impactou de forma positiva, visto que produziu mais receita para o RPPS.

Tabela 5 – Base de Cálculo

Valor Anual da Base de Cálculo	Base 2020	Base 2021	Base 2022	Base 2023
Ente Federativo - Total	R\$ 149.892.078,18	R\$ 146.249.899,25	R\$ 192.870.109,99	R\$ 216.425.968,07
Segurados Ativos	R\$ 149.892.078,18	R\$ 146.249.899,25	R\$ 192.870.109,89	R\$ 216.425.968,07
Aposentados	R\$ 3.640.613,47	R\$ 7.504.678,22	R\$ 10.500.038,25	R\$ 12.008.949,55
Pensionistas	R\$ 163.860,58	R\$ 84.055,66	R\$ 60.005,92	R\$ 56.177,55
Total	R\$ 153.696.552,23	R\$ 153.838.633,13	R\$ 203.430.154,06	R\$ 228.491.095,17

Ocorreu um aumento de forma linear nos três últimos anos, e o destaque fica para o crescimento significativo nos proventos dos ativos e inativos do último ano, logo a base de contribuição tende a crescer.

Cabe ressaltar que devido ao aumento da inflação no período o reajuste dos vencimentos concedidos ao funcionalismo foi de 6,65% (seis e sessenta e cinco por cento), a partir de 1º de março de 2023, como forma de benefício aos servidores.

2.3. PREMISSAS

As premissas e as hipóteses atuariais constituem as bases técnicas da avaliação atuarial de um plano de benefícios e contemplam o conjunto de proposições para os eventos biométricos, demográficos, econômicos e

financeiros esperados para o período futuro. Abaixo a tabela com as principais premissas utilizadas nos quatro últimos cálculos atuariais de ToledoPrev.

Tabela 6 – Premissas utilizadas nas últimas quatro avaliações atuariais

Premissas	Descrição	2021	2022	2023	2024
Tábuas Biométricas	Mortalidade de Válidos	IBGE 2019 - F/M	IBGE 2020 - F/M	IBGE 2021 - F/M	IBGE 2022 - F/M
Tábuas Biométricas	Mortalidade de Inválidos	IBGE 2019 - F/M	IBGE 2020 - F/M	IBGE 2021 - F/M	IBGE 2022 - F/M
Tábuas Biométricas	Entrada de Validez	Álvaro Vindas	Álvaro Vindas	Álvaro Vindas	Álvaro Vindas
Geração Futura	Rotatividade	1% por ano	Não Aplicado	Não Aplicado	Não Aplicado
Geração Futura	Expectativa de Reposição	1:1	1:1	1:1	1:1
Remunerações e Proventos	Taxa real de crescimento	1%	1%	2,65%	2,00%
Remunerações e Proventos	Taxa real de proventos	0%	0%	0%	0%
Taxa de Juros Atuarial	Taxa de Juros Atuarial	5,42%	4,89%	4,89%	4,90%
Método de Financiamento	Método de Financiamento	IEN	IEN	IEN	IEN
Alíquota	Ente	21%	21%	21%	21%
Alíquota	Segurado	14%	14%	14%	14%

A taxa de juros é uma premissa importante na avaliação atuarial e costumava ser alterada em avaliações anteriores. No entanto, devido à portaria nº 1.467/2022, foi permitido um aumento de 0,15 percentuais na taxa de juros conforme o atingimento da meta atuarial, até o limite de 0,60. Na avaliação de 2024, não houve mudança significativa na taxa de juros, visto que não foi possível acrescentar 0,15 percentuais.

Por outro lado, a premissa que foi alterada na avaliação atuarial de 2023 foi a taxa real de crescimento das remunerações e proventos, que resultou em 2,00% em consequência do crescimento das remunerações apresentadas no capítulo 2.1 Segurados. Essa taxa é fundamental para estimar os valores futuros dos benefícios e contribuições, e pode impactar significativamente os resultados do RPPS. É importante notar que, além da taxa de juros e do crescimento das remunerações, outras premissas atuariais também são consideradas nas avaliações do RPPS, como a taxa de mortalidade e a idade média dos segurados.

3. COMPARATIVO DOS RESULTADOS DAS AVALIAÇÕES ATUARIAIS

A tabela abaixo apresenta a análise comparativa entre os resultados das três últimas avaliações atuariais e a evolução do grupo de ativos, aposentados e pensionistas.

Tabela 7 – Valores dos Compromissos – Avaliação Atuarial

VALORES DOS COMPROMISSOS (R\$)	2024	2023	2022	Varição - 2024/2023
Ativos Garantidores dos Compromissos do Plano de Benefícios	552.077.972,63	458.731.223,62	422.958.018,84	20,35%
Valor Atual dos Benefícios Futuros - Benefícios Concedidos	1.165.799.494,38	1.065.667.489,94	858.813.522,21	9,40%
Valor Atual das Contribuições Futuras - Benefícios Concedidos	18.911.003,99	17.150.893,09	12.543.716,19	10,26%
Reserva Matemática dos Benefícios Concedidos	1.146.888.490,39	1.048.516.596,85	858.813.522,21	9,38%
Valor Atual dos Benefícios Futuros - Benefícios a Conceder	1.593.441.184,02	1.387.938.122,94	962.819.183,80	14,81%
Valor Atual das Contribuições Futuras - Benefícios a Conceder	702.670.328,19	620.586.806,74	438.645.338,64	13,23%
Reserva Matemática dos Benefícios a Conceder	890.770.855,83	767.351.316,20	524.173.845,16	16,08%
Valor Atual da Compensação Financeira a Receber	165.554.440,70	171.752.392,90	146.734.113,78	-3,61%
Valor Atual da Compensação Financeira a Pagar	11.756.042,21	6.100.724,36	663.2883,27	92,70%
Resultado Atuarial	1.331.782.975,10	1.191.485.020,89	819.928.118,02	11,78%
ÍNDICE DE COBERTURA DAS RESERVAS MATEMÁTICAS	27,09%	25,26%	30,58%	7,24%

O resultado atuarial é determinado pela diferença entre as reservas e os ativos garantidores. O índice de cobertura reflete a capacidade dos ativos garantidores em cobrir o valor da reserva matemática.

Com base nos resultados da avaliação atuarial dos anos anteriores, é possível observar a evolução do RPPS em relação ao seu objetivo de acumular recursos para o pagamento dos benefícios sob sua gestão. Em 2023, o RPPS apresentou um índice de cobertura financeira de 25,26%, enquanto atualmente, esse índice é de 27,09%, representando um aumento de 7,24%.

Na Reserva Matemática dos Benefícios Concedidos, houve um aumento de 9,38% quando comparado com o resultado do ano anterior. Importante notar que o valor atual das contribuições dos inativos teve uma variação positiva de 10,26%, enquanto o valor atual dos benefícios apresentou uma variação de 9,40%. Esse resultado é positivo, indicando que a arrecadação foi superior ao aumento dos benefícios a pagar.

A Reserva Matemática dos Benefícios a Conceder também apresentou um aumento de 16,08%, sendo que esse acréscimo pode ser atribuído principalmente ao aumento das remunerações dos servidores ativos. Ademais, o valor atual dos benefícios futuros dos ativos teve uma variação positiva maior (14,81%) do que a variação das contribuições dos ativos (13,23%). Já os ativos garantidores tiveram uma variação de 20,36%, contribuindo com a melhoria da solvência do RPPS, uma vez que o passivo cresceu de 2023 para 2024 em 11,78%.



4. COMPARATIVO DAS RECEITAS ESTIMADAS E EXECUTADAS

Estão demonstrados neste documento o comparativo entre as receitas estimadas nas avaliações atuariais e as efetivamente executadas nos três últimos exercícios.

Nas tabelas abaixo, constam as receitas estimadas e executadas nos três últimos exercícios de ToledoPrev.

Ano	Projeção Atuarial	Receita Executada	Varição
2021	126.596.424,61	121.300.393,06	-4,18%
2022	136.593.563,62	125.547.921,15	-8,09%
2023	157.236.099,19	194.763.218,09	23,87%
Acumulado	420.426.087,42	441.611.532,30	5,04%

A análise técnica atuarial dos dados apresentados revela padrões distintos ao longo dos anos de 2021 a 2023, com variações significativas entre a projeção atuarial e a receita executada. Em 2021, o desempenho do fundo de previdência foi impactado negativamente pela pandemia global de COVID-19, que desencadeou uma série de desafios econômicos e sociais em todo o mundo. Como resultado, a receita executada ficou aquém das expectativas, refletindo as dificuldades enfrentadas pelo fundo durante esse período de crise.

Em 2022, o fundo de previdência continuou a enfrentar desafios significativos, com a economia global ainda se recuperando dos impactos da pandemia. Este ano pode ter sido caracterizado por uma recessão econômica prolongada, resultante das medidas de restrição e desaceleração econômica implementadas para conter a propagação do vírus. Como resultado, a receita executada continuou a mostrar uma variação negativa em relação às projeções, refletindo as dificuldades persistentes enfrentadas pelo fundo em meio à recessão.

No entanto, em 2023, observamos uma reviravolta significativa, com a receita executada superando substancialmente a projeção atuarial. Esta mudança positiva pode ser atribuída a uma série de fatores, incluindo uma recuperação econômica mais robusta, melhores retornos de investimento e uma retomada do crescimento das contribuições para o fundo, uma vez que a rentabilidade auferida foi superior a meta atuarial.

Em resumo, a análise dos dados sugere que os anos de 2021 e 2022 foram marcados por desafios significativos, incluindo a pandemia global e uma recessão econômica subsequente. No entanto, em 2023, observamos sinais de recuperação e resiliência, com a receita executada do fundo superando as expectativas anteriores. Essa análise destaca a importância de considerar o contexto econômico e os eventos externos ao avaliar o desempenho de um fundo de previdência, bem como a necessidade de adaptar as estratégias de investimento e gerenciamento de riscos em resposta a mudanças no ambiente econômico e social.

Por fim, observamos que o acumulado dos últimos três anos, a variação ficou de 5,04% entre o projetado e a receita executada.

Para o melhor entendimento, segue abaixo o comparativo das receitas estimadas e executadas em 2023, no detalhe.

Tabela 10 – Comparativo Receitas Estimadas e Executadas em 2023

Descrição	Projeção Atuarial (R\$)	Executada (R\$)	Varição
Contribuição dos Aposentados	1.470.005,36	1.600.209,79	8,86%
Contribuição dos Pensionistas	8.400,83	7.859,45	-6,44%
Contribuição dos Ativos	27.001.815,40	29.788.697,00	10,32%
Compensação Previdenciária	4.179.579,24	5.682.436,36	35,96%
Contribuição do Ente	40.502.723,10	44.669.759,83	10,29%
Aporte Amortização do Déficit	43.790.464,44	43.790.464,44	0,00%
Parcelamentos de Débitos	0	0,00	0,00%
Outras Receitas	0	527.417,68	0,00%
Rentabilidade dos Ativos	40.283.110,83	68.696.373,54	70,53%
Meta Atuarial e Rentabilidade Auferida	8,78%	14,78%	68,34%
Total das Receitas	157.236.099,19	194.763.218,09	23,87%

A tabela abaixo apresenta informações sobre a projeção atuarial e execução das receitas do RPPS do Brasil de 2020 a 2023.

Tabela 11 – Variações nos últimos 3 anos

Descrição	Varição	Varição	Varição	Varição	Varição Média
Ano	2020	2021	2022	2023	-
Contribuição dos Aposentados	0,18%	42,45%	31,67%	8,86%	20,79%
Contribuição dos Pensionistas	-75,04%	-7,10%	-4,59%	-6,44%	-23,29%
Contribuição dos Ativos	-2,63%	1,68%	24,59%	10,32%	8,49%
Compensação Previdenciária	21,00%	-1,07%	39,10%	35,96%	-2,86%
Contribuição do Ente	7,97%	1,87%	24,59%	10,29%	11,18%
Aporte Amortização do Déficit	0,00%	0,00%	10,16%	0,00%	2,54%
Parcelamentos de Débitos	4,06%	0,00%	0,00%	0,00%	1,02%
Outras Receitas	100,00%	0,00%	0,00%	0,00%	25,06%
Rentabilidade dos Ativos	109,51%	-17,22%	-61,97%	70,53%	25,21%
Total das Receitas	25,97%	-4,18%	-8,09%	23,87%	9,39%



5. COMPARATIVO DAS DESPESAS ESTIMADAS E EXECUTADAS

Estão demonstrados neste documento o comparativo entre as despesas estimadas nas avaliações atuariais e as efetivamente executadas nos três últimos exercícios.

Nas tabelas abaixo, constam as despesas estimadas e executadas nos três últimos exercícios de ToledoPrev.

Ano	Projeção Atuarial	Despesa Executada	Varição
2021	60.953.580,87	68.431.976,55	12,27%
2022	75.525.408,58	89.573.585,31	18,60%
2023	92.401.850,96	101.416.469,08	9,76%
Acumulado	228.880.840,41	259.422.030,94	13,34%

Ao longo dos últimos três anos, a análise das despesas do Regime Próprio de Previdência Social (RPPS) em relação aos benefícios revela um padrão de aumento constante. Em 2021, as despesas totalizaram 68.431.976,55, representando um aumento de 12,27% em relação à projeção atuarial para o mesmo período.

No ano seguinte, em 2022, as despesas com benefícios continuaram a crescer, atingindo 89.573.585,31, um aumento significativo de 18,60% em relação à projeção atuarial.

Em 2023, a tendência de aumento das despesas com benefícios persistiu, com as despesas atingindo 101.416.469,08, representando um aumento adicional de 9,76% em relação à projeção atuarial.

Essa continuação do crescimento das despesas sugere que os desafios financeiros enfrentados pelo fundo podem estar se agravando ao longo do tempo, requerendo uma atenção cuidadosa e medidas proativas para garantir a sustentabilidade financeira a longo prazo.

Além disso, ao comparar a projeção atuarial com a despesa executada ao longo desses três anos, fica evidente que a despesa executada excedeu consistentemente as projeções, indicando uma tendência de aumento nos gastos com benefícios em relação às expectativas originais do fundo. Essa discrepância entre a projeção e a realidade destaca a importância de revisar

e ajustar regularmente as estimativas atuariais, bem como de implementar medidas para controlar os custos e garantir uma gestão financeira prudente do RPPS.

Tabela 14 – Comparativo Despesas Estimadas e Executadas em 2023

Descrição	Projeção Atuarial (R\$)	Executada (R\$)	Variação
Ano	2022	2023	-
Aposentadorias	86.417.926,29	94.899.233,19	9,81%
Pensão Por Morte	5.872.440,21	6.171.804,30	5,10%
Compensação Previdenciária	111.484,46	345.431,59	209,85%
Outros Benefícios e Auxílios	0	0	-
Total das Despesas	92.401.850,96	101.416.469,08	9,76%

No último ano, as despesas se mantiveram acima do que a projeção, em 9,76%. Com a variação positiva podemos afirmar que foi por conta dos aumentos dos benefícios.

Tabela 15 – Variações nos últimos 4 anos

Descrição	Variação	Variação	Variação	Variação	Variação Média
Ano	2020	2021	2022	2023	
Aposentadorias	7,70%	12,48%	18,19%	9,81%	12,05%
Pensão Por Morte	23,14%	6,12%	16,90%	5,10%	12,81%
Compensação Previdenciária	100,00%	0,00%	432,82%	209,85%	185,67%
Outros Benefícios e Auxílios	100,00%	-	-	-	-
Total das Despesas	10,64%	12,26%	18,60%	9,76%	12,81%

Na tabela acima, demonstramos as variações dos últimos quatro anos e a variação média, que resultou com as despesas executadas, em média, em 12,81% acima das despesas projetadas.

5. RESULTADO FINANCEIRO

O resultado financeiro de um Regime Próprio de Previdência Social (RPPS) é de fundamental importância para avaliar a sustentabilidade e solvência do sistema. Para tanto, é necessário considerar diversos fatores como a rentabilidade dos ativos, o valor das contribuições, o pagamento de benefícios, entre outros. Neste contexto, apresentamos a seguir a análise do resultado financeiro do RPPS por meio da tabela abaixo.

Tabela 16 – Resultado Financeiro do RPPS

Descrição	2020	2021	2022	2023
Receitas Executadas (R\$)	125.686.166,17	121.300.393,06	146.160.750,95	194.763.218,09
Despesas Executadas (R\$)	59.724.347,75	68.431.976,55	89.573.585,31	101.416.469,08
Resultado Financeiro	65.961.818,42	52.868.416,51	56.587.165,64	93.346.749,01
Solvência Financeira	210,44%	177,26%	163,17%	192,04%



A tabela apresenta o resultado financeiro de um RPPS ao longo de quatro anos consecutivos, 2020, 2021, 2022 e 2023.

A solvência financeira é um indicador importante para avaliar a saúde financeira de um RPPS, representando a capacidade do sistema de arcar com suas obrigações previdenciárias no longo prazo. É medida pela relação entre os recursos disponíveis do RPPS e os valores necessários para pagar os benefícios aos seus segurados. Quando a solvência é superior a 100%, significa que o RPPS possui recursos suficientes para honrar seus compromissos futuros. Já quando a solvência é inferior a 100%, significa que o RPPS precisa buscar fontes adicionais de recursos para cumprir com suas obrigações.

Em 2023, as receitas executadas aumentaram significativamente para R\$ 194.763.218,09, assim como as despesas executadas, que também apresentaram um aumento considerável, alcançando R\$ 101.416.469,08. Com o resultado financeiro de R\$ 93.346.749,01 e a solvência financeira em 192,04%.

Analisando os dados apresentados, é possível notar que, apesar do RPPS apresentar um resultado financeiro positivo em todos os anos, houve uma queda significativa nas receitas executadas em 2021 em relação a 2020, o que pode ser explicado pela crise econômica causada pela pandemia da COVID-19. Além disso, a solvência financeira também apresentou uma queda em 2021, indicando que o RPPS precisou utilizar uma maior porcentagem de seus recursos para cumprir com suas obrigações.

No entanto, em 2022 e 2023 as receitas executadas voltaram a aumentar, assim como as despesas, indicando uma possível recuperação econômica.

No caso analisado na tabela, a solvência financeira ficou acima de 100% em todos os anos, indicando que o sistema possui recursos suficientes para cumprir com suas obrigações no futuro. Entretanto, é importante lembrar que a solvência pode variar ao longo do tempo devido a fatores externos, como mudanças na economia e na base de dados dos servidores segurados do RPPS.

De forma geral, é importante que o RPPS continue monitorando seus resultados financeiros e atuariais, buscando sempre o equilíbrio entre



receitas e despesas e garantindo a sustentabilidade financeira do sistema no longo prazo.

6. CONSIDERAÇÕES FINAIS

Em suma, um dos principais fatores que podemos atribuir o aumento significativo do déficit é em relação aos aumentos salariais efetuados, o déficit só não foi maior por conta da rentabilidade atingida em 2023. Diante disso, recomendamos que sejam iniciados estudos e principalmente debates com os servidores e gestores sobre as medidas que podem ser executadas com o objetivo de aumentar a receita do RPPS. Principalmente a implementação das regras da Emenda Constitucional n° 103/2019.

Ademais, foi possível verificar que anualmente, o resultado financeiro está positivo, nos últimos anos, todas as receitas foram superiores as despesas, o que é de suma importância para o equilíbrio financeiro e atuarial. Além disso, verificamos que a rentabilidade ficou superior ao esperado.

É de notório saber que as reservas matemáticas apresentem um aumento vegetativo, ocasionado pelas variações nominais das remunerações de seus segurados, pelas variações cadastrais nos quantitativos, nas informações previdenciárias, pela taxa de juros e demais premissas atuariais. Com isso, deve-se analisar novas medidas e soluções em busca do equilíbrio econômico-financeiro e atuarial do ToledoPrev, principalmente pela adequação das regras de aposentadorias conforme a EC n° 103/19.

Com base na análise realizada neste estudo, é possível concluir que as avaliações atuariais conduzidas para o ToledoPrev demonstraram uma abordagem prudente e conservadora na estimativa dos valores. Esta conclusão é respaldada pela observação de que os valores estimados se mostraram consistentemente alinhados. Portanto, a adoção de avaliações atuariais prudentes e conservadoras é fundamental para garantir a solidez e a eficácia do ToledoPrev e para cumprir com seus compromissos previdenciários a longo prazo.


É o relatório.

Porto Alegre, 03 de abril de 2024.



Michele Dall'Agnol

Michele de Mattos Dall'Agnol
Atuária MTE 2.991
CPF: 837.360.850-87



TOLEDOPREV

FUNDO DE APOSENTADORIAS E PENSÕES DOS SERVIDORES
PÚBLICOS MUNICIPAIS DE TOLEDO - FAPES

**PARECER Nº 11/2024 – CONSELHO FISCAL - CF
SOBRE O ACOMPANHAMENTO DA CARTEIRA DE INVESTIMENTOS
DO TOLEDOPREV**

Mês de Referência: **MARÇO/2024**


Parecer de acompanhamento mensal da carteira de investimentos do TOLEDOPREV, com base no relatório mensal de investimentos e parecer do Comitê de Investimentos, pertinente ao mês de março de 2024.

A Carteira de Investimentos do TOLEDOPREV encontra-se enquadrada nos limites estabelecidos pela Resolução 4.963/2021, para os segmentos de Renda Fixa, Renda Variável, Investimentos Estruturados e Investimento no Exterior.

Os membros participantes da 4ª reunião ordinária do Conselho Fiscal, ocorrida no dia 22 de abril de 2024, no desempenho de suas competências de que trata o artigo 18 da Lei nº 1.929/2006, alterada pela Lei nº 2.325 de 3 de novembro de 2020, analisaram o Relatório de Investimentos emitido pelo sistema da Empresa LDB Consultoria Financeira, do mês de março/2024, destacando-se a análise dos seguintes quesitos:

Item analisado	Considerações
a) Carteira de investimentos	A carteira se encontra enquadrada nos limites estabelecidos pela Resolução 4.963/2021;
b) Controle de riscos aos quais os investimentos estão expostos	Está sendo utilizado o VAR (VALUE AT Risk) que é o parâmetro de monitoramento de risco previsto na Política de Investimentos de 2024.
c) Aderência à Política de Investimentos (PI)	Os investimentos estão aderentes a PI 2024.
d) Rentabilidade da Carteira X Meta Atuarial	Neste mês a rentabilidade da carteira foi 0,79% contra uma necessidade de meta no mês de 0,57%.

Em relação aos demais critérios de acompanhamento, os investimentos estão aderentes à Política de Investimentos 2024 e obedecem aos limites estabelecidos pela Resolução 4.963/2021.



TOLEDOPREV

FUNDO DE APOSENTADORIAS E PENSÕES DOS SERVIDORES
PUBLICOS MUNICIPAIS DE TOLEDO - FAPES

Diante do exposto, opinam **FAVORAVELMENTE** pela **APROVAÇÃO** do Relatório Mensal da Carteira de Investimentos referente ao mês de **MARÇO de 2024**, submetendo-o assim, à apreciação dos membros conselheiros do Conselho de Administração – CA.

Toledo, 22 de abril de 2024.


MEMBROS DO CONSELHO FISCAL

Jaldir Anholetto
Presidente do Conselho Fiscal
Certificação Profissional: Básico
(CP RPPS CGINV I) v. 06/03/2027

Francieli Aparecida Kunrath Paes
Membro Conselheira Titular
ANBIMA CPA-10 05/10/2024

Elvis da Silva
Membro Conselheiro Titular
(CP RPPS COFIS I) v. 15/02/2028

Marines Bettega
Membro Conselheira Titular
ANBIMA CPA-10 11/04/2024
(CP RPPS COFIS I) v. 16.02.2028



TOLEDOPREV

FUNDO DE APOSENTADORIAS E PENSÕES DOS SERVIDORES
PUBLICOS MUNICIPAIS DE TOLEDO - FAPES


PARECER Nº 12/2024 – CONSELHO FISCAL CF

Em cumprimento ao disposto nos artigos 17 e 18 da Lei nº 1.929, de 4 de maio de 2006, procedemos à **análise das Demonstrações Contábeis do Regime Próprio de Previdência Social do Município de Toledo – FAPES/TOLEDOPREV**, referente competência **MARÇO/2024**.

Os exames foram realizados de acordo com a legislação vigente, Lei Municipal nº 1.929, de 4 de maio de 2006, sendo na tabela a seguir demonstrados os saldos das contas bancárias referentes ao período analisado:

COMPETÊNCIA MARÇO/2024

BANCO	AGÊNCIA	CONTA	SALDO ANTERIOR TOTAL	SALDO DISPONÍVEL EM 28/03/2024	SALDO APLICADO EM 28/03/2024	SALDO APLICADO + DISPONÍVEL EM 28/03/2024
CEF 104-0	726-9	492-4	18.027.054,27	-	15.751.142,02	15.751.142,02
CEF 104-0	726-9	493-2	293.779,70	304.311,19	0,00	304.311,19
CEF 104-0	726-9	494-0	113.607.832,23	447,70	114.890.891,85	114.891.339,55
CEF 104-0	726-9	495-9	3.499,00	3.499,00	0,00	3.499,00
CEF 104-0	726-9	496-7	66.590.443,52	0,00	66.990.204,28	66.990.204,28
CEF 104-0	726-9	708-7	230.811.969,41	0,00	237.895.735,98	237.895.735,98
XP 102-0	1-0	80352-1	4.491.318,43	0,00	4.588.471,20	4.588.471,20
ITAU 341-0	316-0	91929-9	49.536.539,93	0,00	50.028.065,21	50.028.065,21
BRASIL 1-9	587-8	81149-1	26.365.669,39	0,00	26.567.795,78	26.567.795,78
BRASESCO	2856-8	616771-3	4.523.519,84	0,00	4.496.288,47	4.496.288,47
BRASESCO	2856-8	40357-1	8.028.729,73	0,00	7.951.767,48	7.951.767,48
BRASESCO	2856-8	403366-0	11.535.680,00	0,00	11.380.234,00	11.380.234,00
BRASESCO	2856-8	44223-2	16.647.922,31	0,00	16.545.514,42	16.545.514,42
BRASESCO	2856-8	44223-2	10.381.057,38	0,00	10.528.883,79	10.528.883,79
TOTAL			560.845.015,14	308.257,89	567.614.994,48	567.923.252,37
RECEITA ORÇAMENTÁRIA						
RECEITA DE APLICAÇÕES FINANCEIRAS						4.715.713,88
VALORIZAÇÃO OU DESVALORIZAÇÃO DE INVESTIMENTOS						-245.432,79
RECEITA DE COMPENSAÇÃO PREVIDENCIÁRIA/RESTITUIÇÕES						670.483,60
RECEITA DE CONTRIBUIÇÕES DOS SERVIDORES E PATRONAL						6.045.851,93
RECEITA DE APORTES PARA COBERTURA DO DÉFICIT						4.390.857,38
OUTRAS RECEITAS CORRENTES						83.801,78
RECEITAS PARA DESPESAS ADMINISTRATIVAS						5.099,00
TOTAL DA RECEITA ORÇAMENTÁRIA						15.666.374,78
RECEITA EXTRA-ORÇAMENTÁRIA – CONSIGNAÇÕES FOLHA PAGAMENTO						2.376.913,05
TOTAL DAS RECEITAS						18.043.287,83
DESPESAS						
DESPESAS COM PAGAMENTO DE BENEFÍCIOS						8.593.570,04
DESPESAS ADMINISTRATIVAS						5.099,00
TOTAL DA DESPESA ORÇAMENTÁRIA						8.598.669,04
DESPESAS EXTRA-ORÇAMENTÁRIA–CONSIGNAÇÕES FOLHA PAGAMENTO						2.366.381,56
TOTAL DAS DESPESAS						10.965.050,60



TOLEDOPREV

FUNDO DE APOSENTADORIAS E PENSÕES DOS SERVIDORES
PÚBLICOS MUNICIPAIS DE TOLEDO - FAPES

RESULTADO DO MÊS – EXECUÇÃO ORÇAMENTÁRIA	7.067.705,74
SALDO ANTERIOR (+) RECEITAS (-) DESPESAS (=) SALDO BANCÁRIO	567.923.252,37

Da análise podemos concluir, em relação ao mês de março de 2024:

- 1) Que o saldo bancário de R\$ 304.311,19 (trezentos e quatro mil e trezentos e onze reais e dezenove centavos) da conta nº 493-2, não são recursos financeiros do Fundo de Aposentadorias e Pensões dos Servidores Públicos Municipais de Toledo – FAPES, por tratar-se de valor de descontos em folha de pagamento de inativos e/ou pensionistas que são devidos a terceiros.
- 2) Que houve um aumento de recursos financeiros do Fundo de aproximadamente 1,21% (um inteiro e vinte e um centésimos);
- 3) Que houve um resultado positivo no mês no valor de R\$ 7.067.705,74 (sete milhões e sessenta e sete mil e setecentos e cinco reais e setenta e quatro centavos) havendo desta forma, um aumento da reserva financeira do Fundo;
- 4) Que o repasse das contribuições normais referente a competência março/2024 foi realizado na totalidade e antecipadamente pelos Poderes Legislativo e Executivo, nos dias 26 de março e 05 de abril respectivamente;
- 5) Que até o mês de março/2024, não houve atrasos por parte dos Poderes Legislativo e Executivo, no repasse dos aportes para cobertura do déficit atuarial;
- 6) Que diante da constante regularidade no repasse das contribuições normais e aportes para cobertura do déficit atuarial, não existem acordos de parcelamentos firmados com o Ente Federativo.

Diante do exposto, manifestamo-nos pela **APROVAÇÃO** das contas do mês **MARÇO de 2024**, com embasamento nas Demonstrações Contábeis e Execução Orçamentária do Fundo de Aposentadorias e Pensões dos Servidores Públicos Municipais de Toledo – FAPES/TOLEDOPREV, por estarem de acordo com a Lei Municipal nº 1.929, de 4 de maio de 2006 e Lei Federal nº 4.320/64ⁱ.

Toledo-PR, 22 de abril de 2024.

MEMBROS DO CONSELHO FISCAL


Jaldir Anholetto
Presidente do Conselho Fiscal
Certificação Profissional: Básico
(CP RPPS CGINV I) v. 06/03/2027

Francieli Aparecida Kunrath Paes
Membro Conselheira Titular
ANBIMA CPA-10 05/10/2024

Elvis da Silva
Membro Conselheiro Titular
(CP RPPS COFIS I) v. 15/02/2028

Marines Bettega
Membro Conselheira Titular
ANBIMA CPA-10 11/04/2024
(CP RPPS COFIS I) v. 16.02.2028

ⁱ Regulamenta Normas Gerais de Direito Financeiro para elaboração e controle dos orçamentos e balanços da União, dos Estados, dos Municípios e do Distrito Federal.



ÓRGÃO OFICIAL ELETRÔNICO DO MUNICÍPIO DE TOLEDO

LEI Nº . 2.022, DE 16 DE MARÇO DE 2010

ÓRGÃO OFICIAL CERTIFICADO DIGITALMENTE

O Gabinete do Prefeito dá garantia da autenticidade deste documento, desde que visualizado através do site

www.toledo.pr.gov.br

Ano IX

Toledo, 17 de abril de 2024

Edição nº 3.917

Página 50 de 51



Ofício nº 041/2024-FAPES

Toledo, 16 de abril de 2024.

Convocação para Reunião Ordinária

Senhor(a) Conselheiro(a),


O **Conselho de Administração e Conselho Fiscal do Regime Próprio de Previdência Social - TOLEDOPREV** convocam os Conselheiros Titulares e convidam os Conselheiros suplentes para a Reunião Ordinária que será realizada no dia **22 de abril de 2024 (Segunda-Feira) às 14h00min** no Auditório Dr. Acary de Oliveira, no Paço Municipal Alcides Donin, com a seguinte pauta:

- 1) Apresentação e deliberação do Relatório de Investimentos do mês de março/2024,
- 2) Apresentação e deliberação do Relatório referente ao fluxo de caixa do mês de março/2024;
- 3) Apresentação e deliberação do Relatório de Gestão Atuarial 2024;
- 4) Conselho Fiscal: Apresentação e aprovação dos pareceres referente ao mês de março/2024;
- 5) Assuntos Gerais.

Atenciosamente,

LEANDRO MARCELO LUDVIG
Presidente do Conselho de Administração

JALDIR ANHOLETO
Presidente do Conselho Fiscal



ATOS DE CONSELHOS E OUTROS




TOLEDOPREV

FUNDO DE APOSENTADORIAS E PENSÕES DOS SERVIDORES PÚBLICOS MUNICIPAIS DE TOLEDO - FAPES

ATA Nº 008/2024 – 4ª REUNIÃO ORDINÁRIA DOS CONSELHOS DE ADMINISTRAÇÃO E FISCAL DO REGIME PRÓPRIO DE PREVIDÊNCIA DOS SERVIDORES PÚBLICOS MUNICIPAIS DE TOLEDO – FAPES/TOLEDOPREV

Aos vinte e dois dias do mês de abril de dois mil e vinte quatro, às quatorze horas, no Auditório Dr. Acary de Oliveira, no Paço Municipal Alcides Donin, reuniram-se os membros dos Conselhos de Administração e Fiscal do TOLEDOPREV, convocados através do Ofício nº 041/2024-FAPES dos Presidentes dos Conselhos de Administração Leandro Marcelo Ludvig e Fiscal Jaldir Anholetto. Presentes na reunião, do Conselho de Administração os conselheiros titulares: Leandro Marcelo Ludvig (Presidente), Maicon José Ferronato (Secretário), Wilmar da Silva, Tatiane Mendes Berto da Silva, Érica Regina Luna Pereira Macedo e Noêmia de Almeida. Suplente sem direito a voto: Ieda Rosa Greselle e Valdecir Neumann. Do Conselho Fiscal os conselheiros titulares: Jaldir Anholetto (Presidente), Francieli Aparecida Kunrath Paes (Secretária), Elvis da Silva e Marines Bettega. Presente também, a Diretora Executiva do TOLEDOPREV Roseli Fabris Dalla Costa. O Presidente do Conselho de Administração Leandro Marcelo Ludvig, iniciou a reunião com a leitura da pauta do dia: **1) Apresentação e deliberação do Relatório de Investimentos do mês março/2024; 2) Apresentação e deliberação do Relatório referente ao fluxo de caixa do mês de março/2024; 3) Apresentação e deliberação do Relatório de Gestão Atuarial 2024; 4) Conselho Fiscal: Apresentação e aprovação dos pareceres referente ao mês de março/2024; 5) Assuntos Gerais.** Seguindo a reunião, o Presidente do Conselho de Administração passou a palavra para a Diretora Executiva do TOLEDOPREV, para proceder à apresentação da pauta: **1) Apresentação e deliberação do Relatório de Investimentos do mês março/2024;** utilizando-se da plataforma web disponibilizada ao TOLEDOPREV pela Empresa LDB, a Diretora passou a apresentar o relatório analítico da carteira de investimentos posição dos ativos e enquadramento por segmento assim distribuídos: no segmento de renda fixa 84,02%, renda variável 4,30%, investimentos no exterior 4,24% e investimentos estruturados 7,44%. Os ativos da carteira neste mês totalizam R\$ 567.923.252,37 (quinhentos e sessenta e sete milhões e novecentos e vinte e três mil e duzentos e cinquenta e dois reais e trinta e sete centavos). Conforme o relatório de enquadramento da carteira, os investimentos estão aderentes aos limites estabelecidos na Política Anual de Investimentos. Apresentou ainda a Rentabilidade por estratégia, análise de liquidez por período, demonstrando que 85,59% dos recursos da carteira apresentam liquidez de 0 (zero) a 30 (trinta) dias. Foi demonstrado graficamente a Alocação por Artigo, Alocação por Estratégia e Alocação por Gestor com destaque para alocação de 76,73% na Instituição Financeira Caixa Econômica Federal. Na sequência, foi apresentado a Rentabilidade da Carteira de investimentos que fechou o mês de março com rentabilidade de 0,79% contra uma necessidade de meta atuarial no mês de 0,57%, uma diferença positiva de 0,22%. Roseli ressaltou que no mês de março, o resultado da carteira foi positivo, para os segmentos Renda Fixa, Renda Variável, Investimentos no Exterior e Investimentos Estruturados. Dentre os Fundos de Renda Fixa com rentabilidade negativa no ano estão os Fundos Caixa Brasil IMA-B5+ TP RF LP, Caixa Brasil 2024 V TP RF e Rio Bravo Estratégico IMA-B FI RF. Em relação à Renda Variável todos os fundos tiveram resultado positivo no mês, exceto o FIC FIA CAIXA Expert Vinci Valor Dividendos. Nessa estratégia permanecem sendo monitorados os Fundos; FIA Caixa Construção Civil, FIA Caixa Consumo, Fia Caixa Small Caps Ativo e Itaú Ações Momento 30 II FIC de FI por estarem com cota negativa em relação à data do investimento. Os fundos de investimentos estruturados, indexados ao IBOVSPA acompanharam o índice, assim como os fundos indexados ao S&P 500, exceto o Fundo Rio Bravo Bolsa Americana FI Multimercado LP que apresentou variação negativa. Os Fundos de investimentos no exterior seguem com resultado positivo em todas as janelas, superando a meta atuarial. Esclarecidas as dúvidas e/ou questionamentos, o Presidente do Conselho de Administração Leandro Marcelo Ludvig apresentou seu voto favorável à aprovação do relatório da carteira de investimentos do TOLEDOPREV, e solicitou aos demais conselheiros para procederem à votação. **APROVADO** sem objeções dos presentes. Na sequência, passou-se a apresentação do item **2) Apresentação e deliberação do Relatório referente ao fluxo de caixa do mês de março/2024;** a receita total no mês de março foi de R\$ 15.666.374,78 (quinze milhões e seiscentos e sessenta e seis mil e trezentos e setenta e quatro reais e oito centavos). A despesa total foi de R\$ 8.598.669,04 (oito milhões e quinhentos e noventa e oito mil e seiscentos e sessenta e nove reais e quatro centavos). Observa-se uma variação patrimonial positiva de R\$ 7.067.705,74 (sete milhões e sessenta e sete mil e setecentos e cinco reais e setenta e quatro centavos). Em 29 de fevereiro de 2024 o saldo financeiro do TOLEDOPREV era R\$ 560.845.015,14 (quinhentos e sessenta milhões e oitocentos e quarenta e cinco mil e quinze reais e quatorze centavos), passando para R\$ 567.923.252,37 (quinhentos e sessenta e sete milhões e novecentos e vinte e três mil e duzentos e cinquenta e dois reais e trinta e sete centavos) ao final de março, uma variação positiva de aproximadamente 1,21%. Esclarecidas as dúvidas e/ou questionamentos, o Presidente do Conselho de Administração Leandro Marcelo Ludvig, apresentou seu voto favorável à aprovação do relatório, e solicitou aos demais conselheiros para procederem à votação, o qual foi **APROVADO** sem objeções. Seguindo a pauta **3) Apresentação e deliberação do Relatório de Gestão Atuarial 2024;** Roseli ressaltou que o relatório foi enviado previamente pelo grupo de WhatsApp dos Conselhos e disponibilizado no site do ToledoPrev, informou que o Relatório foi emitido pela empresa de Consultoria Athena Atuarial, que a finalidade do relatório é analisar e monitorar os resultados das avaliações atuariais anuais relativas aos três últimos exercícios, do plano de custeio e de benefícios a fim de permitir o gerenciamento e a tomada de decisão pelo ToledoPrev, além disso trata-se de requisito do Programa Pró-Gestão



ÓRGÃO OFICIAL ELETRÔNICO DO MUNICÍPIO DE TOLEDO

LEI Nº . 2.022, DE 16 DE MARÇO DE 2010

ÓRGÃO OFICIAL CERTIFICADO DIGITALMENTE

O Gabinete do Prefeito dá garantia da autenticidade deste documento, desde que visualizado através do site

www.toledo.pr.gov.br

Ano IX

Toledo, 23 de abril de 2024

Edição nº 3.923

Página 19 de 21

RPPS. Na sequência, apresentou detalhadamente comparativo dos dados atuariais, dos segurados, da base de cálculo de contribuição, premissas, o comparativo dos resultados das avaliações atuariais e das receitas e despesas estimadas e executadas, e por fim o resultado financeiro. Esclarecidas as dúvidas e após considerações dos conselheiros os Presidentes Leandro Marcelo Ludvig e Jaldir Anholetto manifestaram-se favoráveis a aprovação do Relatório. Em votação o Relatório da Gestão Atuarial 2024 foi **APROVADO** sem objeção dos presentes. Seguindo os trabalhos passou-se para a pauta **4) Conselho Fiscal: Apresentação e aprovação dos pareceres referente ao mês de março/2024**; o Presidente do Conselho Fiscal Jaldir Anholetto, prosseguiu detalhando os pareceres emitidos pelo Conselho Fiscal sendo: Parecer nº 11/2024 sobre o acompanhamento da carteira de investimentos do TOLEDOPREV, com base no relatório mensal de investimentos disponibilizado pela Empresa LDB no sistema web e parecer do Comitê de Investimentos. Informou que foi verificado pelo Conselho Fiscal que a carteira de investimentos se encontra enquadrada nos limites estabelecidos pela Resolução 4.963/2021, que para o controle de risco aos quais os investimentos estão expostos e a respectiva aderência à Política de Investimentos está sendo utilizado o Value-At-Risk (VaR) que é o parâmetro de monitoramento de risco previsto na Política de Investimentos de 2024. Os investimentos estão aderentes à Política de Investimentos 2024, sendo a manifestação do Conselho Fiscal favorável à **APROVAÇÃO** do Relatório Mensal da Carteira de Investimentos do mês de março de 2024. Em votação, o item foi **APROVADO** sem objeções e após submetido à apreciação dos membros conselheiros do Conselho de Administração – CA deliberaram pela aprovação final do Relatório. Na sequência, apresentou o Parecer nº 12/2024 demonstrando os saldos das contas bancárias, a receita e despesa orçamentária do mês de março, destacou que foi verificado que os Poderes Legislativo e Executivo realizaram os repasses das contribuições previdenciárias, e aporte para o equacionamento do déficit atuarial dentro dos prazos estabelecidos na Legislação. Que não existem acordos de parcelamentos firmados com Ente Federativo. Que após análise detalhada constante no parecer, os membros do Conselho Fiscal manifestaram-se pela **APROVAÇÃO** das contas, com embasamento nas Demonstrações Contábeis do FAPES/TOLEDOPREV, por estarem de acordo com a Lei Municipal nº 1.929/2006 e Lei Federal nº 4.320/1964. Na sequência, passou-se para o item **5) Assuntos Gerais; Informes; a) Certificação Profissional**: Roseli informou que seguindo com as capacitações para o exame de certificação CP RPPS, com o objetivo de certificação dos conselheiros titulares e suplentes até 31 de julho de 2024, as inscrições serão realizadas no início de maio e que após o pagamento das inscrições o prazo para a realização da Prova será de 90 dias. **b) Audiência Pública**: informou que a audiência pública para Prestação de Contas referente ao exercício 2023, será realizada no próximo dia 24 de abril, as 17:30 horas, no plenário da Câmara Municipal e contará com a presença do Consultor de Investimentos Ronaldo de Oliveira e da atuária Michele de Mattos Dall’Agnol, sendo imprescindível a presença de todos os conselheiros titulares e suplentes. Nada mais havendo a tratar, deu-se por encerrada esta reunião ordinária, da qual eu, Francieli Aparecida Kunrath Paes, lavrei a presente Ata, que, após lida, será assinada por mim e pelos presentes.