


TOLEDOPREV

FUNDO DE APOSENTADORIAS E PENSÕES DOS SERVIDORES
PÚBLICOS MUNICIPAIS DE TOLEDO - FAPES

1 **ATA Nº 001/2025 – 1ª REUNIÃO ORDINÁRIA DOS CONSELHOS DE**
2 **ADMINISTRAÇÃO E FISCAL DO REGIME PRÓPRIO DE PREVIDÊNCIA DOS**
3 **SERVIDORES PÚBLICOS MUNICIPAIS DE TOLEDO – FAPES/TOLEDOPREV**


4 Aos vinte e sete dias do mês de janeiro de dois mil e vinte cinco, às quatorze horas,
5 no Auditório Dr. Acary de Oliveira, no Paço Municipal Alcides Donin, reuniram-se os
6 membros dos Conselhos de Administração e Fiscal do TOLEDOPREV, convocados
7 através do Ofício nº 004/2025-FAPES dos Presidentes dos Conselhos de
8 Administração Leandro Marcelo Ludvig e Fiscal Jaldir Anholeto. Presentes na
9 reunião, do Conselho de Administração os conselheiros titulares: Leandro Marcelo
10 Ludvig (Presidente), Tatiane Mendes Berto da Silva, Érica Regina Luna Pereira
11 Macedo, Noemia de Almeida e Wilmar da Silva. Suplente com direito a voto: Isiane
12 Irene Barzotto. Suplente sem direito a voto: Valdecir Neumann. Do Conselho Fiscal
13 os conselheiros titulares: Jaldir Anholeto (Presidente), Francieli Aparecida Kunrath
14 Paes (Secretária), Elvis da Silva e Marinês Bettega. Suplente sem direito a voto:
15 Gerte Cecília Filipetto. Presentes também, a Diretora Executiva do TOLEDOPREV
16 Roseli Fabris Dalla Costa e o Prefeito Municipal Mário César Costenaro. A Diretora
17 Executiva do TOLEDOPREV passou a palavra ao prefeito municipal que
18 cumprimentou a todos e salientou a importância e sensibilidade do assunto
19 previdência. Destacou também a cautela e conhecimentos necessários aos
20 conselheiros na condução dos trabalhos junto ao FAPES, concluiu agradecendo a
21 presença e desejando um bom trabalho a todos. Em seguida, o Presidente do
22 Conselho de Administração Leandro Marcelo Ludvig iniciou a reunião com a leitura
23 da pauta do dia: **1) Apresentação do Relatório de Investimentos com posição**
24 **em dezembro de 2024; 2) Conselho Fiscal: Apresentação e Deliberação para**
25 **Aprovação do Parecer sobre o Acompanhamento da Carteira de Investimentos**
26 **do TOLEDOPREV referente a dezembro de 2024; 3) Conselho de**
27 **Administração: Aprovação final do Relatório de Investimentos de dezembro de**
28 **2024; 4) Apresentação do Relatório do Fluxo de Caixa referente ao mês de**
29 **dezembro de 2024; 5) Conselho Fiscal: Apresentação e Deliberação para**
30 **Aprovação do Parecer das Demonstrações Contábeis do RPPS, referente a**
31 **dezembro de 2024; 6) Conselho de Administração: Aprovação final do**
32 **Relatório do Fluxo de Caixa de dezembro de 2024; 7) Apresentação do Parecer**
33 **de Acompanhamento das Provisões Atuariais com base em 30/11/2024; 8)**
34 **Aprovação do Calendário de Reuniões para o exercício de 2025; 9)**
35 **Aprovação do Relatório da execução do Plano de Ação Anual 2024; 10)**
36 **Aprovação e Aprovação do Plano de Ação Anual 2025; 11) Apresentação e**
37 **Aprovação do Plano de Ação de Capacitação (PAC) 2025; 12) Aprovação para**
38 **Renovação da Filiação a APEPREV; 13) Assuntos Gerais.** Após a leitura da pauta
39 o presidente do Conselho de Administração Leandro Marcelo Ludvig, informou que
40 não poderá participar da reunião, devido a outra agenda, diante disso, designou a
41 conselheira de administração Tatiane Mendes Berto da Silva para conduzir os
42 trabalhos durante a sua ausência. Seguindo a reunião, o Presidente do Conselho de
43 Administração passou a palavra para a Diretora Executiva do TOLEDOPREV,
44 Roseli, que procedeu à apresentação da pauta: **1) Apresentação do Relatório de**
45 **Investimentos com posição em dezembro de 2024;** utilizando-se da plataforma
46 web disponibilizada ao TOLEDOPREV pela Empresa LDB, a Diretora passou a
47 apresentar o relatório analítico da carteira de investimentos posição dos ativos e



TOLEDOPREV

FUNDO DE APOSENTADORIAS E PENSÕES DOS SERVIDORES
PÚBLICOS MUNICIPAIS DE TOLEDO - FAPES


48 enquadramento por segmento assim distribuídos: 81,83% em renda fixa, 3,40% em
49 renda variável, 7,35% em investimentos no exterior e 7,42% em investimentos
50 estruturados. O valor total da carteira de investimentos neste mês é de R\$
51 645.545.927,95 (seiscentos e quarenta e cinco milhões e quinhentos e quarenta e
52 cinco mil e novecentos e vinte e sete reais e noventa e cinco centavos). Segundo o
53 relatório de enquadramento, os investimentos estão em conformidade com os limites
54 estabelecidos na Política Anual de Investimentos. Também foi apresentada a
55 rentabilidade por estratégia, além de uma análise de liquidez por período, que
56 mostrou que 76,77% dos recursos da carteira têm liquidez de 0 (zero) a 30 (trinta)
57 dias. Por fim, foram apresentados gráficos com a alocação por Artigo, Estratégia e
58 Gestor, destacando que 64,06% dos recursos estão sob gestão da Caixa Econômica
59 Federal. Roseli, ressaltou que no mês de dezembro a carteira de investimentos do
60 TOLEDOPREV, apresentou desempenho positivo, embora ainda insuficiente para
61 atingir a meta estipulada para o período. Os ativos de renda fixa e os investimentos
62 no exterior tiveram resultados positivos. Por outro lado, os ativos de renda variável e
63 os investimentos estruturados registraram desempenho negativo, divergindo do
64 comportamento observado nos índices globais. O bom desempenho dos
65 investimentos no exterior foi impulsionado tanto pela valorização dos índices globais
66 quanto, principalmente, pela valorização do dólar em relação ao real. Como
67 resultado, a carteira do TOLEDOPREV registrou um retorno mensal de 0,34%,
68 abaixo da meta estabelecida de 0,88%. No acumulado do ano, o retorno foi de
69 10,53%, superando a anual de 9,92%. Esclarecidas as dúvidas e/ou
70 questionamentos, passou-se para o item **2) Conselho Fiscal: Apresentação e
71 Deliberação para Aprovação do Parecer sobre o Acompanhamento da Carteira
72 de Investimentos do TOLEDOPREV referente a dezembro de 2024;** o Presidente
73 do Conselho Fiscal Jaldir Anholetto, prosseguiu detalhando o Parecer nº 01/2025,
74 emitido pelo Conselho Fiscal sobre o acompanhamento da carteira de investimentos
75 do TOLEDOPREV, com base no relatório mensal de investimentos disponibilizado
76 pela Empresa LDB no sistema web e parecer do Comitê de Investimentos. Informou
77 que foi verificado pelo Conselho Fiscal que a carteira de investimentos se encontra
78 enquadrada nos limites estabelecidos pela Resolução 4.963/2021, que para o
79 controle de risco aos quais os investimentos estão expostos e a respectiva
80 aderência à Política de Investimentos está sendo utilizado o Value-At-Risk (VaR)
81 que é o parâmetro de monitoramento de risco previsto na Política de Investimentos
82 de 2024, observou ainda que está sendo utilizado dispersão como critério
83 comparativo para os investimentos, divididos entre artigos da resolução. Além
84 destas metodologias está sendo utilizada a metodologia quantitativa de correlação
85 para análise dos investimentos. Por fim, destacou que os investimentos estão
86 aderentes à Política de Investimentos 2024, sendo a manifestação do Conselho
87 Fiscal favorável à **APROVAÇÃO** do Relatório Mensal da Carteira de Investimentos
88 do mês de dezembro de 2024. Em votação, o item foi **APROVADO** sem objeções.
89 Ato contínuo, prosseguiu-se com o item **3) Conselho de Administração:
90 Aprovação final do Relatório de Investimentos de dezembro de 2024;** após a
91 apresentação do Relatório de investimentos pela Diretora Executiva e da
92 apresentação do parecer emitido pelo Conselho Fiscal, a conselheira de
93 administração Tatiane Mendes Berto da Silva, representando o Presidente do
94 Conselho de Administração, manifestou seu voto favorável à aprovação final do



TOLEDOPREV

FUNDO DE APOSENTADORIAS E PENSÕES DOS SERVIDORES PÚBLICOS MUNICIPAIS DE TOLEDO - FAPES


95 relatório, e solicitou aos demais conselheiros para procederem à votação, o qual foi
96 **APROVADO** sem objeções. Seguindo a pauta passou-se para o item **4)**
97 **Apresentação do Relatório do Fluxo de Caixa referente ao mês de dezembro de**
98 **2024;** Roseli destacou que em dezembro de 2024, a receita total foi de R\$
99 30.940.016,62 (trinta milhões e novecentos e quarenta mil e dezesseis reais e
100 sessenta e dois centavos), enquanto a despesa total somou R\$ 8.887.813,76 (oito
101 milhões e oitocentos e oitenta e sete mil e oitocentos e treze reais e setenta e seis
102 centavos). No fechamento de 31 de novembro de 2024, o saldo financeiro do
103 TOLEDOPREV era R\$ 624.197.070,73 (seiscentos e vinte e quatro milhões e cento
104 e noventa e sete mil e setenta reais e setenta e três centavos). Ao final de
105 dezembro, esse saldo aumentou para R\$ 646.249.830,58 (seiscentos e quarenta e
106 seis milhões e duzentos e quarenta e nove mil e oitocentos e trinta reais e cinquenta
107 e oito centavos) representando uma variação positiva de aproximadamente 3,53%.
108 Na apuração do fluxo de caixa, foi observada uma variação patrimonial positiva de
109 R\$ 22.052.759,65 (vinte e dois milhões e cinquenta e dois mil e setecentos e
110 cinquenta e nove reais e sessenta e cinco centavos). Ato contínuo, seguiu-se com a
111 pauta **5) Conselho Fiscal: Apresentação e Deliberação para Aprovação do**
112 **Parecer das Demonstrações Contábeis do RPPS, referente a dezembro de**
113 **2024;** o Presidente do Conselho Fiscal Jaldir Anholeto, prosseguiu detalhando o
114 Parecer nº 02/2025, demonstrando os saldos das contas bancárias, a receita e
115 despesa orçamentária do mês de dezembro, destacou que foi verificado que os
116 Poderes Legislativo e Executivo realizaram os repasses das contribuições
117 previdenciárias, e aporte para o equacionamento do déficit atuarial dentro dos
118 prazos estabelecidos na Legislação. Que não existem acordos de parcelamentos
119 firmados com o Ente Federativo. Que após análise detalhada constante no parecer,
120 os membros do Conselho Fiscal manifestaram-se pela **APROVAÇÃO** das contas,
121 com embasamento nas Demonstrações Contábeis do FAPES/TOLEDOPREV, por
122 estarem de acordo com a Lei Municipal nº 1.929/2006 e Lei Federal nº 4.320/1964.
123 Em seguida, passou-se para o item **6) Conselho de Administração: Aprovação**
124 **final do Relatório do Fluxo de Caixa de dezembro de 2024;** Após a apresentação
125 do relatório referente ao fluxo de caixa do mês de dezembro de 2024 e
126 apresentação do Parecer das Demonstrações Contábeis do RPPS pelo Conselho
127 Fiscal, a conselheira de administração Tatiane Mendes Berto da Silva,
128 representando o Presidente do Conselho de Administração, apresentou seu voto
129 favorável à aprovação final do relatório de fluxo de caixa, e solicitou aos demais
130 conselheiros para procederem à votação, o qual foi **APROVADO** sem objeções. Na
131 sequência, passou-se para pauta **7) Apresentação do Parecer de**
132 **Acompanhamento das Provisões Atuariais com base em 30/11/2024;** Roseli,
133 destacou que o parecer tem por objetivo demonstrar a evolução mensal com a
134 atualização da base cadastral posicionada em 30/11/2024. Ressaltou que para a
135 análise de acompanhamento foram utilizadas as mesmas premissas da avaliação
136 atuarial de 2024. Quando comparado a base posicionada em novembro de 2024
137 com a base posicionada em dezembro de 2023, observa-se que os ativos tiveram
138 um aumento de 5,48%. Os aposentados apresentaram um aumento de 6,27%. No
139 total, a população coberta aumentou em 5,66%. Sendo que os servidores ativos
140 passaram de 3.739 para 3.944 pessoas cobertas pelo plano. Os aposentados
141 passaram de 1.308 para 1.390. Os pensionistas tiveram um aumento passando de



TOLEDOPREV

FUNDO DE APOSENTADORIAS E PENSÕES DOS SERVIDORES
PUBLICOS MUNICIPAIS DE TOLEDO - FAPES

142 167 para 175. A variação média salarial do grupo de segurados foi de 4,04%. Em
143 2024, foram registradas 464 admissões e 97 aposentadorias. Utilizando a base de
144 dados atualizada, novembro de 2024, o impacto no resultado atuarial verificado foi
145 de uma variação de 8,53% quando comparado com o déficit apresentado na
146 avaliação atuarial de 2024, indicando uma piora na situação de solvência do RPPS.
147 O Parecer ainda destaca a necessidade de se adotar estratégias para melhorar a
148 gestão do RPPS e buscar a sustentabilidade financeira-atuarial. Sendo uma das
149 principais medidas a serem consideradas para o reequilíbrio financeiro do plano, por
150 meio de ajustes nas contribuições dos participantes, revisão dos benefícios
151 concedidos ou aumento de receitas do RPPS. O Parecer ainda apresenta um
152 Estudo da Reforma aderindo à reforma previdenciária, considerando a contribuição
153 dos inativos em diferentes cenários de faixas de contribuição. Além dos cenários
154 mencionados acima foi considerado um cenário com alterações nas regras de
155 transição para os servidores atuais. O estudo demonstrou que a tendência ao se
156 incluir regras mais benéficas, é aumentar o déficit atuarial, reduzindo o impacto da
157 reforma previdenciária no resultado atual. Por fim, o Parecer mantém o alerta para a
158 necessidade de se rever o Plano de carreira com o objetivo de verificar a coerência
159 e tempo mínimo de contribuição sob o novo salário. Na sequência, passou-se para a
160 pauta **8) Aprovação do Calendário de Reuniões para o exercício de 2025;** a
161 Diretora Executiva do TOLEDOPREV Roseli Fabris Dalla Costa, apresentou o
162 calendário das Reuniões do Conselho de Administração e Conselho Fiscal, para o
163 ano de 2025. Os conselheiros deliberaram pela manutenção das reuniões conjuntas
164 de ambos os conselhos, considerando que tal formato proporciona um melhor
165 acompanhamento da gestão do TOLEDOPREV. Após votação, o calendário foi
166 **APROVADO** por unanimidade dos presentes, sem objeções. Roseli informou que o
167 calendário aprovado será disponibilizado na página dos Conselhos, no endereço
168 eletrônico: <https://toledoprev.toledo.pr.gov.br/>. Em seguida, passou-se para o item **9)**
169 **Apresentação do Relatório da execução do Plano de Ação Anual 2024;** Roseli
170 destacou que a apresentação do relatório tem como objetivo proporcionar aos
171 Conselhos de Administração e Fiscal o acompanhamento da execução das ações
172 previstas para o ano de 2024. Enfatizou a relevância do planejamento como parte
173 essencial da rotina de gestão do RPPS, ressaltando que o plano contempla as
174 ações a serem implementadas, metas para a melhoria de processos, definição de
175 responsabilidades, prazos estabelecidos e o monitoramento qualitativo dos
176 resultados. Após estas considerações, Roseli apresentou o Plano de Ação 2024,
177 detalhando as ações desenvolvidas nas seguintes áreas: administrativa,
178 arrecadação, atendimento, atuarial, benefícios, compensação previdenciária,
179 financeira, investimentos, jurídica e tecnologia da informação. Das 50 ações
180 previstas no Plano, 49 ações foram concluídas, e 1 ação não foi realizada.
181 Esclareceu que a ação não concluída refere-se à disponibilização do sistema de
182 agendamento eletrônico aos segurados. Informou que, embora o sistema tenha sido
183 desenvolvido, sua implementação não foi possível devido a limitações no formato
184 atual do site. Ato contínuo, passou-se para a pauta **10) Apresentação e Aprovação**
185 **do Plano de Ação Anual 2025;** Roseli ressaltou que, com a obtenção da
186 Certificação do Pró Gestão, o planejamento passou a ser incorporado de forma
187 estruturada à rotina de gestão do RPPS. O Plano de Ação Anual 2025 contempla
188 ações a serem implementadas ou aprimoradas nas 10 grandes áreas de atuação do

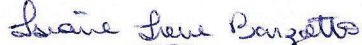


TOLEDOPREV

FUNDO DE APOSENTADORIAS E PENSÕES DOS SERVIDORES
PUBLICOS MUNICIPAIS DE TOLEDO - FAPES


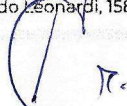
189 RPPS: administrativa, arrecadação, atendimento, atuarial, benefícios, compensação
190 previdenciária, financeira, investimentos, jurídica e tecnologia da informação. O
191 Plano prevê 46 ações distribuídas entre essas áreas. Destacou que a implantação
192 do planejamento contribuiu para uma gestão mais eficiente e transparente, além de
193 reforçar o papel dos conselheiros em aprovar e acompanhar os resultados
194 pretendidos. A conselheira do Conselho de Administração Tatiane Mendes Berto da
195 Silva e o Presidente do Conselho Fiscal Jaldir Anholetto manifestaram voto favorável
196 à aprovação do plano, acompanhados pelos demais conselheiros fiscais. Em
197 seguida, os membros do Conselho de Administração deliberaram pela
198 **APROVAÇÃO** do Plano de Ação Anual 2025, conforme Parecer nº 03/2025.
199 Seguindo os trabalhos passou-se para a pauta **11) Apresentação e Aprovação do**
200 **Plano de Ação de Capacitação (PAC)**; A Diretora-Executiva do TOLEDOPREV,
201 Roseli Fabris Dalla Costa, apresentou o Plano de Ação de Capacitação (PAC) para
202 o exercício de 2025, destacando que o plano está alinhado à dimensão de educação
203 previdenciária, conforme o item 3.3.1 do Manual Pró-Gestão, elaborado com base
204 na versão 3.5. Após análise e discussão do conteúdo do PAC 2025, os membros do
205 Conselho de Administração deliberaram pela **APROVAÇÃO** final do plano, por meio
206 do Parecer nº 04/2025. Em seguida, passou-se para a pauta **12) Aprovação para**
207 **Renovação da Filiação a APEPREV**; a Diretora destacou a relevância da
208 Associação Paranaense das Entidades Previdenciárias do Estado e dos Municípios
209 (APEPREV) para o desenvolvimento da capacidade técnico-administrativa e o
210 aprimoramento das políticas de previdência dos RPPS. Informou que a renovação
211 da filiação será efetivada mediante o pagamento da anuidade, cujo valor para
212 municípios com mais de 5.000 beneficiários é de R\$ 2.875,00 (dois mil, oitocentos e
213 setenta e cinco reais). Esclareceu ainda que o cálculo do valor da anuidade foi
214 baseado no total de servidores apurado no ISP-2024, correspondente a 5.214. Após
215 discussão, a renovação da filiação foi **APROVADA** por unanimidade dos presentes,
216 sem objeções. Por fim, passou-se para a pauta **13) Assuntos Gerais; Informes**;
217 Roseli informou que a audiência pública de Prestação de Contas referente ao
218 exercício de 2024, foi agendada para 09 de abril de 2025. Nada mais havendo a
219 tratar, deu-se por encerrada esta reunião ordinária, da qual eu, Francieli Aparecida
220 Kunrath Paes, lavrei a presente Ata, que, após lida e aprovada, será assinada por
221 mim e pelos presentes:


Membros do Conselho de Administração

Nome	Assinatura
Leandro Marcelo Ludvig	- Ausente
Marcos Antonio Baccan	- Ausente
Maicon José Ferronato	- Ausência Justificada
Isiane Irene Barzotto	- Presente 

toledoprev@toledo.pr.gov.br
(45) 3196-2081


Rua Raimundo Leonardi, 1586 - Paço Municipal - Centro






TOLEDOPREV

FUNDO DE APOSENTADORIAS E PENSÕES DOS SERVIDORES
PÚBLICOS MUNICIPAIS DE TOLEDO - FAPES

Wilmar da Silva	- Presente	
Valdecir Neumann	- Presente	
Erica Regina Luna Pereira Macedo	- Presente	
Sandra Lagni	- Ausente	
Tatiane Mendes Berto da Silva	- Presente	
Anderson Soares Magro	- Ausente	
Noêmia de Almeida	- Presente	
Ieda Rosa Greselle	- Ausente	
Membros do Conselho Fiscal		
Nome		
Jaldir Anholeto	- Presente	
Eder Reli do Couto	- Ausente	
Francieli Aparecida Kunrath Paes	- Presente	
Renato Augusto Eidt	- Ausente	
Elvis da Silva	- Presente	
Josiane Schreiner Roque	- Ausência Justificada	
Marinês Bettega	- Presente	
Gerte Cecília Filipetto	- Presente	

B
2



TOLEDOPREV

FUNDO DE APOSENTADORIAS E PENSÕES DOS SERVIDORES
PUBLICOS MUNICIPAIS DE TOLEDO - FAPES

Roseli Fabris Dalla Costa

Coordenadora do TOLEDOPREV

- Presente

toledoprev@toledo.pr.gov.br
(45) 3196-2081

Rua Raimundo Leonardi, 1586 - Paço Municipal - Centro



LDB
EMPRESAS

TOLEDO
DEZEMBRO 2024



Prezados Senhores,

Este documento tem por objetivo apresentar as principais características e informações referente a sua carteira de investimentos, na intenção de ajudá-lo na tomada de decisão e acompanhamento da mesma.

As informações contidas neste documento se destinam somente à orientação de caráter geral e fornecimento de informações sobre o tema de interesse. Nossos estudos são baseados em informações disponíveis ao público, consideradas confiáveis na data de publicação. Dado que as opiniões nascem de julgamentos e estimativas, estão sujeitas a mudanças. Nossos relatórios não representam oferta de negociação de valores mobiliários ou outros instrumentos financeiros.

Informações adicionais sobre quaisquer empresas, valores mobiliários ou outros instrumentos financeiros podem ser obtidas mediante solicitação.

O presente relatório apresenta todas as informações e índices disponíveis até o dia 31.12.2024.

Não é permitido a divulgação e a utilização deste e de seu respectivo conteúdo por pessoas não autorizadas pela LDB CONSULTORIA FINANCEIRA.

Permanecemos à disposição para quaisquer esclarecimentos que se fizerem necessários e muito obrigado,

Equipe LDB Empresas.

EXTRATO CONSOLIDADO DE ATIVOS

Posição de Ativos e Enquadramento

RENDA FIXA **81,83%**

Artigo 7º I, Alínea a (Títulos do Tesouro Nacional)

Emissor	Título Público	Volatilid. a.a. (%)	Rentabilidade (%)			Valor (R\$)	% Carteira
			Dia	Mês	Ano		
TESOURO NACIONAL	NTN-B 150828 (6,720000%)	0,22	0,05	1,07	2,82	20.562.020,59	3,19
TESOURO NACIONAL	NTN-B 150828 (6,760000%)	0,22	0,05	1,07	2,55	20.506.525,76	3,18
TESOURO NACIONAL	NTN-B 150830 (6,460000%)	0,22	0,05	1,05	5,28	10.218.059,48	1,58
TESOURO NACIONAL	NTN-B 150535 (6,130000%)	0,22	0,05	1,02	6,63	16.566.854,51	2,57
TESOURO NACIONAL	NTN-B 150535 (6,275000%)	0,22	0,05	1,03	5,86	20.549.750,71	3,18
Sub-total Artigo 7º I, Alínea a		0,20	0,05	1,05	6,75	88.403.211,05	13,69

Artigo 7º I, Alínea b (Fundos 100% Títulos Públicos)

Gestor	Admin.	Ativo	Volatilid. a.a. (%)	Rentabilidade (%)			Valor (R\$)	% Carteira	PL do Fundo	% Fundo
				Dia	Mês	Ano				
BB	BB	BB PREV RF ALOCAÇÃO ATIVA RETORNO TOTAL FIC FI	0,82	0,05	0,17	8,12	28.050.706,30	4,35	5.307.578.902,09	0,53
CAIXA DTVM	CEF	FI CAIXA BRASIL IDKA IPCA 2A TÍTULOS PÚBLICOS RF LP	2,34	0,06	-0,29	5,43	6.131.633,92	0,95	3.604.057.716,61	0,17
CAIXA DTVM	CEF	FI CAIXA BRASIL IMA B 5 TÍTULOS PÚBLICOS RF LP	2,10	0,05	-0,31	5,92	39.967.627,62	6,19	6.393.295.147,70	0,63
CAIXA DTVM	CEF	FI CAIXA BRASIL IRF M 1 TÍTULOS PÚBLICOS RF	0,45	0,05	0,69	9,33	21.555.505,81	3,34	8.167.774.869,09	0,26
CAIXA DTVM	CEF	FI CAIXA BRASIL TÍTULOS PÚBLICOS RF LP	0,10	0,05	0,86	10,61	108.112.705,99	16,75	11.311.864.366,70	0,96
CAIXA DTVM	CEF	FIC DE FI CAIXA BRASIL GESTÃO ESTRATÉGICA RF	1,41	0,05	0,20	6,26	19.609.532,12	3,04	3.670.341.424,26	0,53
ITAU	ITAU	ITAU INSTITUCIONAIS LEGEND RF LP FIC FI	1,43	0,05	0,97	13,45	47.028.841,47	7,29	1.418.390.421,52	3,32
Sub-total Artigo 7º I, Alínea b			0,75	0,05	0,54	8,36	270.456.553,23	41,90		

Artigo 7º III, Alínea a (Fundos Renda Fixa)

EXTRATO CONSOLIDADO DE ATIVOS

Gestor	Admin.	Ativo	Volatilid. a.a. (%)	Rentabilidade (%)			Valor (R\$)	% Carteira	PL do Fundo	% Fundo
				Dia	Mês	Ano				
CAIXA DTVM	CEF	FI CAIXA BRASIL MATRIZ RENDA FI	0,09	0,05	0,83	10,86	40.459.038,38	6,27	6.711.585.180,95	0,60
CAIXA DTVM	CEF	FI CAIXA BRASIL RENDA FIXA REFERENCIADO DI LP	0,06	0,05	0,83	11,03	101.140.392,60	15,67	18.901.575.347,13	0,54
RIO BRAVO	BEM	RIO BRAVO ESTRATÉGICO IMA-B FI RENDA FIXA	4,89	0,04	-0,88	-1,71	16.420.155,31	2,54	138.204.664,31	11,88
RIO BRAVO	BEM	RIO BRAVO ESTRATÉGICO IPCA FI RF	6,84	-0,00	-0,38	11,32	11.365.614,63	1,76	254.955.294,43	4,46
Sub-total Artigo 7º III, Alínea a			0,90	0,04	0,57	9,17	169.385.200,92	26,24		
Renda Fixa			0,64	0,05	0,64	8,75	528.244.965,20	81,83		

EXTRATO CONSOLIDADO DE ATIVOS

RENDA VARIÁVEL

3,40%

Artigo 8º I (Fundos de Ações)

Gestor	Admin.	Ativo	Volatilid. a.a. (%)	Rentabilidade (%)			Valor (R\$)	% Carteira	PL do Fundo	% Fundo
				Dia	Mês	Ano				
CAIXA DTVM	CEF	FIA CAIXA CONSTRUÇÃO CIVIL	23,90	-0,01	-9,42	-26,25	957.174,04	0,15	142.554.166,01	0,67
CAIXA DTVM	CEF	FIA CAIXA CONSUMO	19,69	-0,01	-7,11	-23,28	690.417,17	0,11	77.739.777,95	0,89
CAIXA DTVM	CEF	FIA CAIXA SMALL CAPS ATIVO	19,08	-0,00	-7,99	-25,56	1.152.476,51	0,18	480.746.975,23	0,24
CAIXA DTVM	CEF	FIC FIA CAIXA EXPERT VINCI VALOR DIVIDENDOS RPPS	11,69	-0,00	-4,11	-5,69	4.898.294,71	0,76	971.373.998,81	0,50
CAIXA DTVM	CEF	FIC FIA CAIXA MULTIGESTOR	13,85	-0,01	-5,05	-17,12	7.097.470,98	1,10	434.246.813,13	1,63
ITAU	ITAU	ITAÚ AÇÕES DUNAMIS FIF CIC RESPONSABILIDADE LIMITADA	13,08	-0,00	-5,05	2,04	5.175.427,79	0,80	1.188.970.075,54	0,44
ITAU	ITAU	ITAÚ AÇÕES MOMENTO 30 II FIC DE FI	14,69	-0,01	-5,39	-20,74	1.958.768,94	0,30	100.926.721,87	1,94
Sub-total Artigo 8º I			13,40	-0,01	-5,30	-12,46	21.930.030,14	3,40		
Renda Variável			13,40	-0,01	-5,30	-12,46	21.930.030,14	3,40		

EXTRATO CONSOLIDADO DE ATIVOS

INVESTIMENTOS NO EXTERIOR

7,35%

Artigo 9º II (Fundos de Investimento no Exterior)

Gestor	Admin.	Ativo	Volatilid. a.a. (%)	Rentabilidade (%)			Valor (R\$)	% Carteira	PL do Fundo	% Fundo
				Dia	Mês	Ano				
BB	BB	BB MULT GLOBAL SELECT EQUITY INVESTIMENTO NO EXTERIOR FI	16,60	-0,00	-0,63	25,33	12.533.356,17	1,94	1.785.616.944,88	0,70
XP	BNP PARIBAS	MS GLOBAL OPPORTUNITIES ADVISORY FIC FIA INVESTIMENTO NO EXTERIOR	19,48	0,55	0,44	60,09	6.374.195,72	0,99	897.724.614,38	0,71
Sub-total Artigo 9º II			17,73	0,18	-0,27	45,35	18.907.551,89	2,93		

Artigo 9º III (Fundos de Ações - BDR Nível I)

Gestor	Admin.	Ativo	Volatilid. a.a. (%)	Rentabilidade (%)			Valor (R\$)	% Carteira	PL do Fundo	% Fundo
				Dia	Mês	Ano				
CAIXA DTVM	CEF	FIA CAIXA INSTITUCIONAL BDR NÍVEL I	16,56	-0,00	4,40	68,28	28.534.887,18	4,42	3.298.833.640,03	0,86
Sub-total Artigo 9º III			16,56	-0,00	4,40	68,28	28.534.887,18	4,42		
Investimentos no Exterior			15,09	0,07	2,49	60,36	47.442.439,07	7,35		

EXTRATO CONSOLIDADO DE ATIVOS

INVESTIMENTOS ESTRUTURADOS

7,42%

Artigo 10º I (Fundos Multimercados)

Gestor	Admin.	Ativo	Volatilid. a.a. (%)	Rentabilidade (%)			Valor (R\$)	% Carteira	PL do Fundo	% Fundo
				Dia	Mês	Ano				
CAIXA DTVM	CEF	FI CAIXA INDEXA BOLSA AMERICANA MULTIMERCADO LP	12,31	0,04	-1,87	28,64	33.257.129,07	5,15	2.100.762.128,65	1,58
RIO BRAVO	BEM	RIO BRAVO PROTEÇÃO FI MULTIMERCADO	13,41	0,05	-5,58	-9,32	4.262.503,93	0,66	126.928.689,65	3,36
RIO BRAVO	BEM	RIO BRAVO PROTEÇÃO PORTFÓLIO FI FINANCEIRO MULTIMERCADO - RESPONSABILIDADE LIMITADA	18,03	0,02	-2,00	4,09	10.408.860,54	1,61	285.107.733,70	3,65
Sub-total Artigo 10º I			7,66	0,04	-2,24	10,85	47.928.493,54	7,42		
Investimentos Estruturados			7,66	0,04	-2,24	10,85	47.928.493,54	7,42		
Total			1,52	0,05	0,34	10,53	645.545.927,95	100,00		

EXTRATO CONSOLIDADO DE ATIVOS

DISPONIBILIDADES FINANCEIRAS

Ativo	Valor (R\$)
DISPONIBILIDADES FINANCEIRAS	704.902,63
Sub-total Disponibilidades Financeiras	704.902,63
Total	646.250.830,58

EXTRATO CONSOLIDADO DE ATIVOS

Enquadramento da Carteira

Artigo	Tipo de Ativo	Valor(R\$)	% Carteira	Política de Investimentos			Pró-Gestão Nível 2	
				Mínimo	Objetivo	Máximo	ALM	Limite Legal
Renda Fixa								
Artigo 7º I, Alínea a	Títulos do Tesouro Nacional	88.403.211,05	13,69	0,00	25,00	60,00	35,00	100,00
Artigo 7º I, Alínea b	Fundos 100% Títulos Públicos	270.456.553,23	41,90	20,00	23,64	90,00	26,85	100,00
Artigo 7º III, Alínea a	Fundos Renda Fixa	169.385.200,92	26,24	5,00	16,63	50,00	15,36	70,00
	Total Renda Fixa	528.244.965,20	81,83					100,00
Renda Variável								
Artigo 8º I	Fundos de Ações	21.930.030,14	3,40	0,00	8,11	20,00	2,78	40,00
	Total Renda Variável	21.930.030,14	3,40					40,00
Investimentos no Exterior								
Artigo 9º II	Fundos de Investimento no Exterior	18.907.551,89	2,93	0,00	5,00	10,00	5,00	10,00
Artigo 9º III	Fundos de Ações - BDR Nível I	28.534.887,18	4,42	0,00	5,00	10,00	5,00	10,00
	Total Investimentos no Exterior	47.442.439,07	7,35					10,00
Investimentos Estruturados								
Artigo 10º I	Fundos Multimercados	47.928.493,54	7,42	5,00	10,00	10,00	10,00	10,00
	Total Investimentos Estruturados	47.928.493,54	7,42					15,00
Total		645.545.927,95	100,00					

EXTRATO CONSOLIDADO DE ATIVOS

Rentabilidades por Artigo

Estratégia Indexador	No Mês	No Ano	3 meses	6 meses	12 meses	No Mês(R\$)	Atribuição Desemp. (%)	No Ano(R\$)
Artigo 7º I, Alínea a % do CDI	1,05 113,04	6,75 101,98	3,05 114,09	5,39 100,31		917.570,71	0,15	3.806.267,01
Artigo 7º I, Alínea b % do CDI	0,54 58,41	8,36 76,84	2,11 79,06	4,59 85,35	8,36 76,84	1.413.069,22	0,23	25.493.161,05
Artigo 7º III, Alínea a % do CDI	0,57 61,45	9,17 84,33	2,33 87,19	5,15 95,94	9,17 84,33	946.961,40	0,15	11.604.357,91
Artigo 8º I Var. IBOVESPA p.p.	-5,30 -1,01	-12,46 -2,10	-10,42 -1,67	-4,89 -1,96	-12,46 -2,10	-1.226.555,36	-0,20	-3.273.851,27
Artigo 9º II % do CDI	-0,27 -28,85	45,35 417,04	12,80 479,46	15,91 296,12	45,35 417,04	-50.756,18	-0,01	5.552.459,59
Artigo 9º III % do CDI	4,40 474,69	68,28 627,94	19,72 738,54	20,62 383,78	68,28 627,94	1.203.784,19	0,19	11.578.259,59
Artigo 10º I % do CDI	-2,24 -241,58	10,85 99,81	1,26 47,04	6,66 124,03	10,85 99,81	-1.098.937,64	-0,18	4.453.854,99
TOLEDO (Total)						2.105.136,34	0,34	59.214.508,87

RESULTADO POR ATIVO

Artigo 7º I, Alínea a (Títulos do Tesouro Nacional)

Ativo	Saldo Anterior	Aplicações	Resgates	Amortização	Saldo	Resultado Financ. Mês (R\$)	Resultado Financ. Ano (R\$)
NTN-B 150535 (6,130000%)	16.399.465,55	0,00	0,00	0,00	16.566.854,51	167.388,96	1.054.468,60
NTN-B 150535 (6,275000%)	20.339.802,37	0,00	0,00	0,00	20.549.750,71	209.948,34	1.163.051,95
NTN-B 150828 (6,720000%)	20.344.864,87	0,00	0,00	0,00	20.562.020,59	217.155,72	563.209,05
NTN-B 150828 (6,760000%)	20.289.312,99	0,00	0,00	0,00	20.506.525,76	217.212,77	510.038,69
NTN-B 150830 (6,460000%)	10.112.194,56	0,00	0,00	0,00	10.218.059,48	105.864,92	515.498,72
	87.485.640,34	0,00	0,00	0,00	88.403.211,05	917.570,71	3.806.267,01

Artigo 7º I, Alínea b (Fundos 100% Títulos Públicos)

Ativo	Saldo Anterior	Aplicações	Resgates	Amortização	Saldo	Resultado Financ. Mês (R\$)	Resultado Financ. Ano (R\$)
BB PREV RF ALOCAÇÃO ATIVA RETORNO TOTAL FIC FI	28.003.247,83	0,00	0,00	0,00	28.050.706,30	47.458,47	2.107.701,37

EXTRATO CONSOLIDADO DE ATIVOS

Ativo	Saldo Anterior	Aplicações	Resgates	Amortização	Saldo	Resultado Financ. Mês (R\$)	Resultado Financ. Ano (R\$)
FI CAIXA BRASIL IDKA IPCA 2A TÍTULOS PÚBLICOS RF LP	6.149.379,12	0,00	0,00	0,00	6.131.633,92	-17.745,20	483.728,21
FI CAIXA BRASIL IMA B 5 TÍTULOS PÚBLICOS RF LP	40.091.413,00	0,00	0,00	0,00	39.967.627,62	-123.785,38	2.100.423,99
FI CAIXA BRASIL IRF M 1 TÍTULOS PÚBLICOS RF	21.407.253,66	0,00	0,00	0,00	21.555.505,81	148.252,15	2.177.036,64
FI CAIXA BRASIL TÍTULOS PÚBLICOS RF LP	92.038.492,15	23.307.954,95	-8.102.917,06	0,00	108.112.705,99	869.175,95	9.805.688,93
FIC DE FI CAIXA BRASIL GESTÃO ESTRATÉGICA RF	19.570.975,62	0,00	0,00	0,00	19.609.532,12	38.556,50	2.686.543,55
ITAU INSTITUCIONAIS LEGEND RF LP FIC FI	46.577.684,74	0,00	0,00	0,00	47.028.841,47	451.156,73	5.574.559,48
	253.838.446,12	23.307.954,95	-8.102.917,06	0,00	270.456.553,23	1.413.069,22	25.493.161,05

Artigo 7º III, Alínea a (Fundos Renda Fixa)

Ativo	Saldo Anterior	Aplicações	Resgates	Amortização	Saldo	Resultado Financ. Mês (R\$)	Resultado Financ. Ano (R\$)
FI CAIXA BRASIL MATRIZ RENDA FI	40.127.832,39	0,00	0,00	0,00	40.459.038,38	331.205,99	3.996.508,32
FI CAIXA BRASIL RENDA FIXA REFERENCIADO DI LP	96.065.418,91	4.268.733,48	0,00	0,00	101.140.392,60	806.240,21	6.397.651,07
RIO BRAVO ESTRATÉGICO IMA-B FI RENDA FIXA	16.566.741,44	0,00	0,00	0,00	16.420.155,31	-146.586,13	-285.608,32
RIO BRAVO ESTRATÉGICO IPCA FI RF	11.409.513,30	0,00	0,00	0,00	11.365.614,63	-43.898,67	1.155.913,73
	164.169.506,04	4.268.733,48	0,00	0,00	169.385.200,92	946.961,40	11.604.357,91

Artigo 8º I (Fundos de Ações)

Ativo	Saldo Anterior	Aplicações	Resgates	Amortização	Saldo	Resultado Financ. Mês (R\$)	Resultado Financ. Ano (R\$)
FIA CAIXA CONSTRUÇÃO CIVIL	1.056.763,01	0,00	0,00	0,00	957.174,04	-99.588,97	-340.674,93
FIA CAIXA CONSUMO	743.284,48	0,00	0,00	0,00	690.417,17	-52.867,31	-209.490,11
FIA CAIXA SMALL CAPS ATIVO	1.252.587,12	0,00	0,00	0,00	1.152.476,51	-100.110,61	-395.622,53
FIC FIA CAIXA EXPERT VINCI VALOR DIVIDENDOS RPPS	5.108.303,33	0,00	0,00	0,00	4.898.294,71	-210.008,62	-295.655,90
FIC FIA CAIXA MULTIGESTOR	7.474.825,26	0,00	0,00	0,00	7.097.470,98	-377.354,28	-1.466.046,68
ITAU AÇÕES DUNAMIS FIF CIC RESPONSABILIDADE LIMITADA	5.450.438,72	0,00	0,00	0,00	5.175.427,79	-275.010,93	103.385,38
ITAU AÇÕES MOMENTO 30 II FIC DE FI	2.070.383,58	0,00	0,00	0,00	1.958.768,94	-111.614,64	-512.595,97
	23.156.585,50	0,00	0,00	0,00	21.930.030,14	-1.226.555,36	-3.273.851,27

Artigo 9º II (Fundos de Investimento no Exterior)

EXTRATO CONSOLIDADO DE ATIVOS

Ativo	Saldo Anterior	Aplicações	Resgates	Amortização	Saldo	Resultado Financ. Mês (R\$)	Resultado Financ. Ano (R\$)
BB MULT GLOBAL SELECT EQUITY INVESTIMENTO NO EXTERIOR FI	12.612.300,84	0,00	0,00	0,00	12.533.356,17	-78.944,67	2.533.356,17
MS GLOBAL OPPORTUNITIES ADVISORY FIC FIA INVESTIMENTO NO EXTERIOR	6.346.007,23	0,00	0,00	0,00	6.374.195,72	28.188,49	2.392.545,43
	18.958.308,07	0,00	0,00	0,00	18.907.551,89	-50.756,18	5.552.459,59

Artigo 9º III (Fundos de Ações - BDR Nível I)

Ativo	Saldo Anterior	Aplicações	Resgates	Amortização	Saldo	Resultado Financ. Mês (R\$)	Resultado Financ. Ano (R\$)
FIA CAIXA INSTITUCIONAL BDR NÍVEL I	27.331.102,99	0,00	0,00	0,00	28.534.887,18	1.203.784,19	11.578.259,59
	27.331.102,99	0,00	0,00	0,00	28.534.887,18	1.203.784,19	11.578.259,59

Artigo 10º I (Fundos Multimercados)

Ativo	Saldo Anterior	Aplicações	Resgates	Amortização	Saldo	Resultado Financ. Mês (R\$)	Resultado Financ. Ano (R\$)
FI CAIXA INDEXA BOLSA AMERICANA MULTIMERCADO LP	33.891.553,00	0,00	0,00	0,00	33.257.129,07	-634.423,93	4.933.672,13
RIO BRAVO PROTEÇÃO FI MULTIMERCADO	4.514.627,85	0,00	0,00	0,00	4.262.503,93	-252.123,92	-439.137,19
RIO BRAVO PROTEÇÃO PORTFÓLIO FI FINANCEIRO MULTIMERCADO - RESPONSABILIDADE LIMITADA	10.621.250,33	0,00	0,00	0,00	10.408.860,54	-212.389,79	408.860,54
	49.027.431,18	0,00	0,00	0,00	47.928.493,54	-1.098.937,64	4.453.854,99

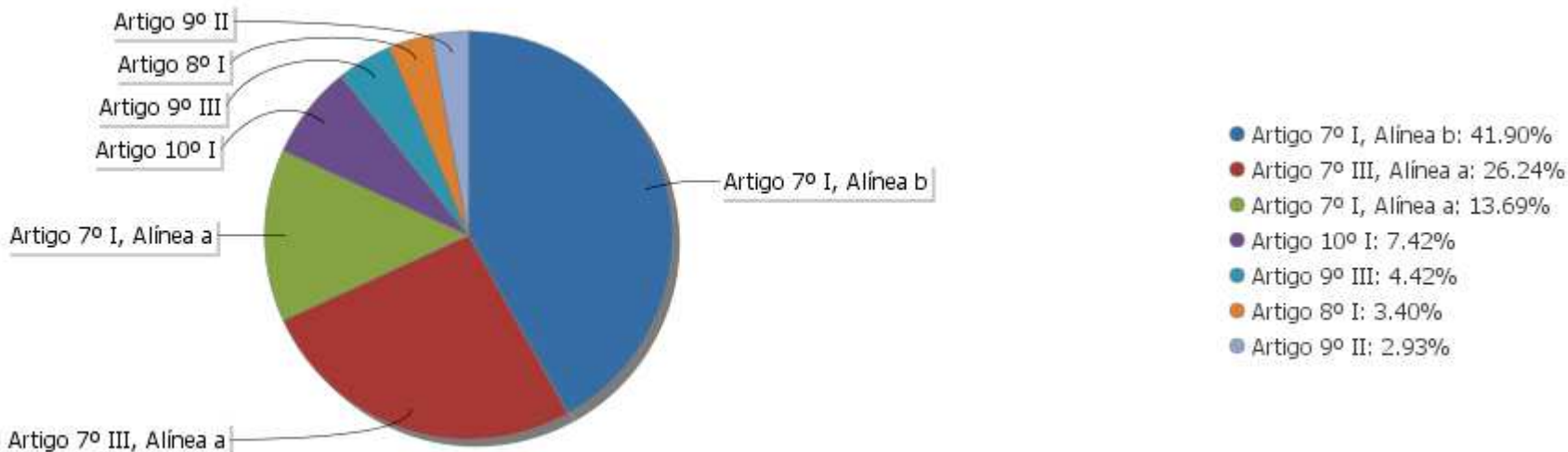
EXTRATO CONSOLIDADO DE ATIVOS

Análise de Liquidez

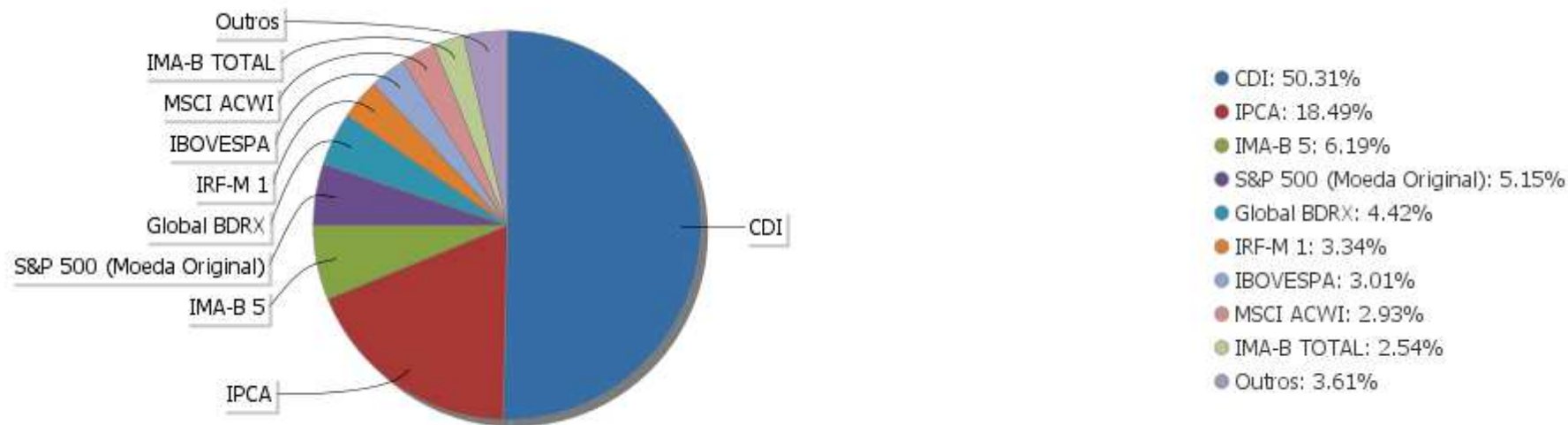
Período	Valor (R\$)	(%)	(%) Limite Mínimo P.I.	Valor Acumulado (R\$)	(%) Acum.	(%) Limite Mínimo Acum.
de 0 a 30 dias	495.555.620,07	76,77	50,00	495.555.620,07	76,77	50,00
de 31 dias a 365 dias	46.915.732,36	7,27	10,00	542.471.352,43	84,03	60,00
acima de 365 dias	103.074.575,52	15,97	5,00	645.545.927,95	100,00	65,00

EXTRATO CONSOLIDADO DE ATIVOS

Alocação por Artigo

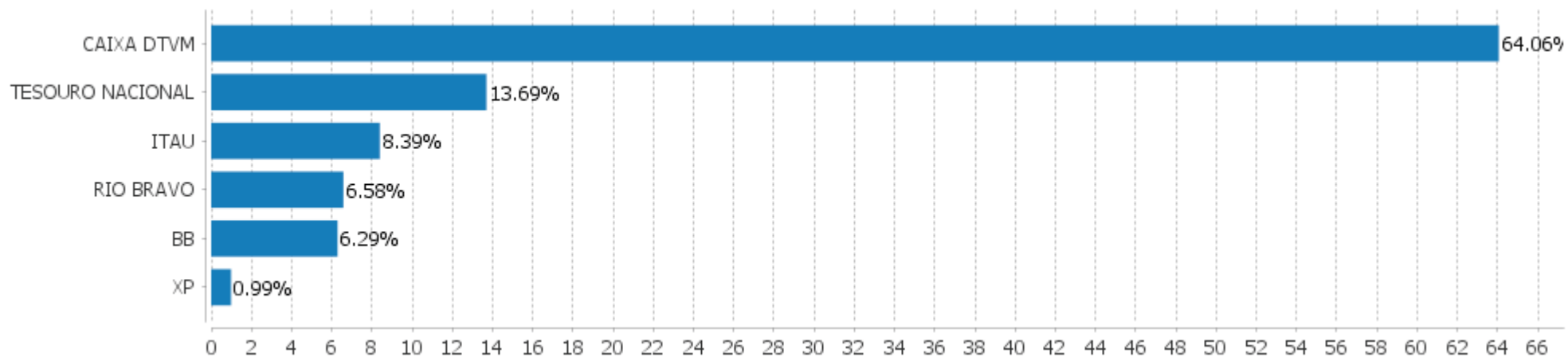


Alocação Por Estratégia



EXTRATO CONSOLIDADO DE ATIVOS

Alocação por Gestor



EXTRATO CONSOLIDADO DE ATIVOS

Rentabilidades da Carteira versus Meta Atuarial

Ano	Jan	Fev	Mar	Abr	Mai	Jun	Jul	Ago	Set	Out	Nov	Dez	Rent. Ano
2024	0,50	1,15	0,79	-0,03	0,91	1,29	1,13	1,27	0,36	0,97	1,37	0,34	10,53
INPC + 4,90%	0,99	1,17	0,57	0,79	0,86	0,63	0,70	0,28	0,88	1,05	0,69	0,88	9,92
p.p. indexador	-0,49	-0,02	0,22	-0,82	0,05	0,66	0,44	0,99	-0,52	-0,08	0,68	-0,54	0,61
2023	1,53	0,31	1,34	0,93	1,82	1,89	1,31	0,27	-0,00	0,06	2,52	1,84	14,69
INPC + 4,89%	0,88	1,11	1,08	0,87	0,78	0,30	0,31	0,64	0,49	0,52	0,48	0,93	8,72
p.p. indexador	0,65	-0,80	0,26	0,06	1,04	1,59	1,00	-0,37	-0,49	-0,46	2,04	0,91	5,98
2022	-0,80	-0,15	1,83	-0,96	0,47	-0,80	1,51	0,85	0,07	1,78	0,07	0,29	4,18
INPC + 4,90%	1,07	1,36	2,14	1,41	0,87	1,02	-0,20	0,13	0,08	0,85	0,76	1,11	11,10
p.p. indexador	-1,87	-1,51	-0,30	-2,36	-0,40	-1,82	1,71	0,73	-0,01	0,93	-0,69	-0,83	-6,92
2021	-0,35	-0,77	0,32	0,99	0,81	0,33	-0,23	-0,33	-0,71	-0,46	0,91	1,12	1,62
INPC + 5,42%	0,69	1,20	1,35	0,80	1,41	1,04	1,49	1,35	1,65	1,58	1,26	1,22	16,11
p.p. indexador	-1,04	-1,97	-1,02	0,19	-0,60	-0,72	-1,71	-1,67	-2,36	-2,04	-0,35	-0,10	-14,48
2020	0,52	-0,14	-3,86	1,35	1,57	1,44	1,98	-0,63	-0,87	-0,13	1,81	2,48	5,48
INPC + 5,87%	0,69	0,58	0,68	0,22	0,20	0,78	0,96	0,84	1,35	1,37	1,41	1,97	11,61
p.p. indexador	-0,17	-0,72	-4,54	1,12	1,37	0,66	1,02	-1,47	-2,22	-1,50	0,40	0,51	-6,13

Performance Sobre a Meta Atuarial

	Quantidade	Perc. (%)
Meses acima - Meta Atuarial	24	40,00
Meses abaixo - Meta Atuarial	36	60,00

	Rentabilidade	Mês
Maior rentabilidade da Carteira	2,52	2023-11
Menor rentabilidade da Carteira	-3,86	2020-03

Relatório

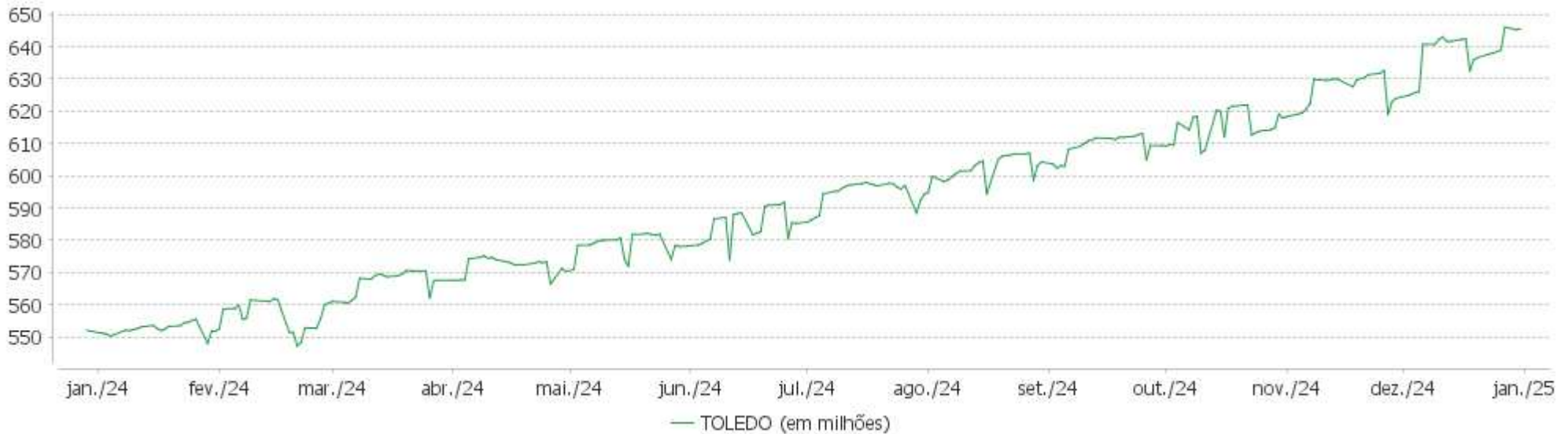
Período	Carteira	Meta Atuarial	p.p. Indx.	Volatilidade Anual
03 meses	2,71	2,65	0,06	1,67
06 meses	5,57	4,56	1,01	1,68
12 meses	10,53	9,92	0,61	1,52
24 meses	26,77	19,50	7,27	1,77
36 meses	32,07	32,77	-0,71	2,64
48 meses	34,21	54,16	-19,95	2,87
60 meses	41,56	72,06	-30,49	4,21
Desde 31/12/2019	41,56	72,06	-30,49	4,21

EXTRATO CONSOLIDADO DE ATIVOS

Evolução No Ano



Patrimônio Líquido No Ano

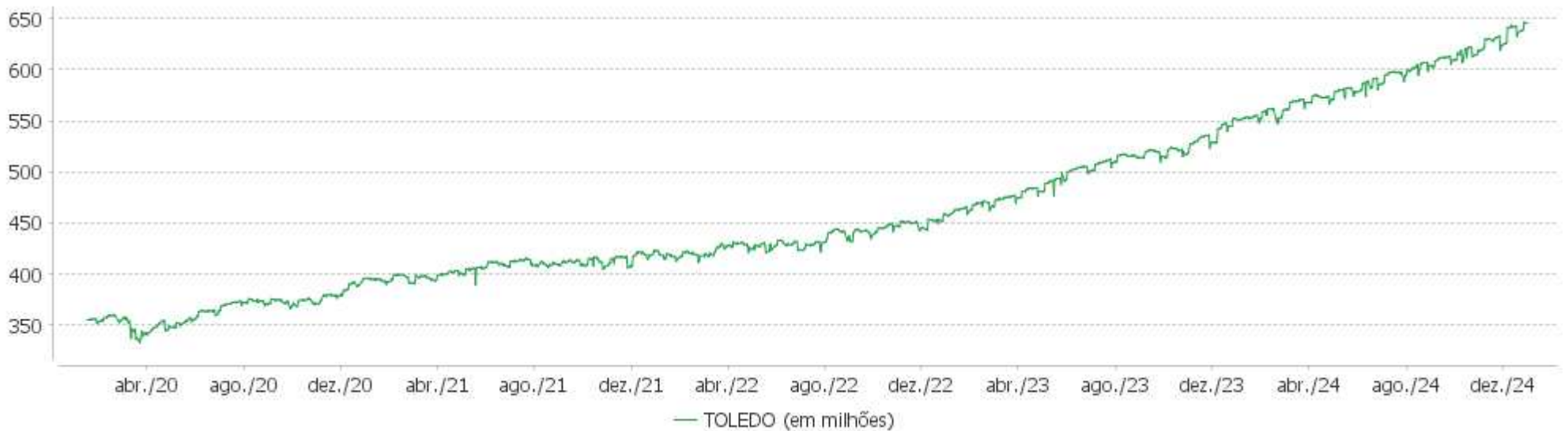


EXTRATO CONSOLIDADO DE ATIVOS

Evolução

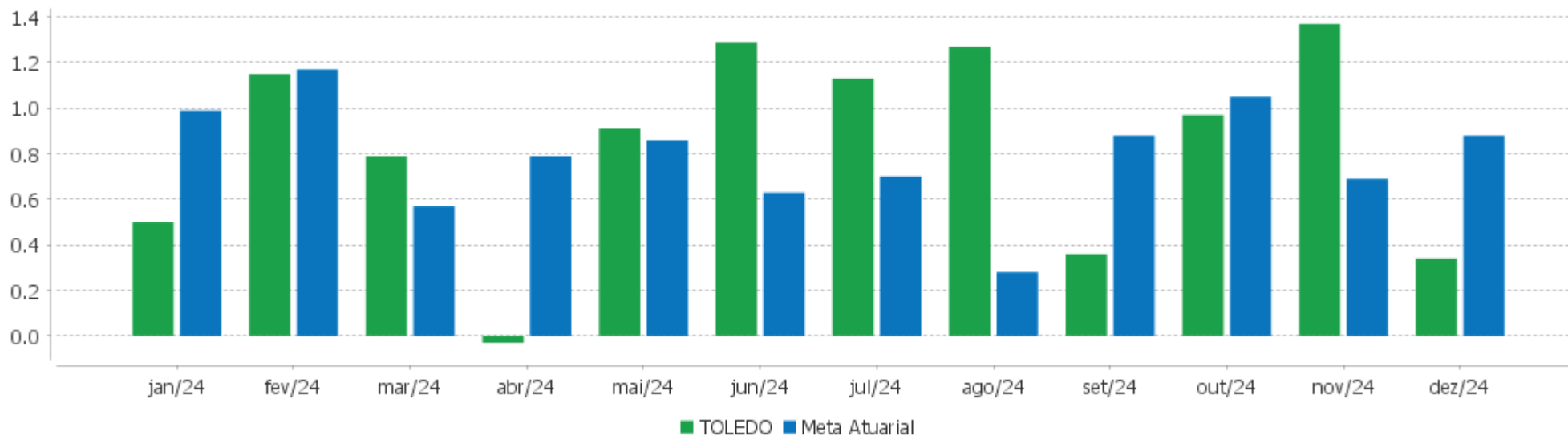


Patrimônio Líquido



EXTRATO CONSOLIDADO DE ATIVOS

Rentabilidades Mensais - 12 últimos meses



EXTRATO CONSOLIDADO DE ATIVOS

Performance dos Fundos

Fundo Variação da Estratégia	No Mês	No Ano	3 meses	6 meses	12 meses	24 meses	36 meses
FI CAIXA BRASIL IMA B 5 TÍTULOS PÚBLICOS RF LP Var. IMA-B 5 p.p.	-0,31 -0,03	5,92 -0,24	0,75 -0,07	2,63 -0,12	5,92 -0,24	18,59 -0,44	30,06 -0,62
FIC DE FI CAIXA BRASIL GESTÃO ESTRATÉGICA RF Var. IPCA p.p.	0,20 -0,32	6,26 1,43	1,60 0,12	3,81 1,52	6,26 1,43	20,70 11,02	33,61 17,59
FI CAIXA BRASIL IDKA IPCA 2A TÍTULOS PÚBLICOS RF LP Var. IDKA 2 p.p.	-0,29 -0,05	5,43 -0,40	0,67 -0,11	2,41 -0,14	5,43 -0,40	17,98 -0,69	28,65 -1,11
FI CAIXA BRASIL IRF M 1 TÍTULOS PÚBLICOS RF Var. IRF-M 1 p.p.	0,69 -0,01	9,33 -0,13	2,08 -0,05	4,64 -0,10	9,33 -0,13	23,57 -0,39	38,07 -0,79
BB PREV RF ALOCAÇÃO ATIVA RETORNO TOTAL FIC FI % do CDI	0,17 18,27	8,12 74,71	1,38 51,61	4,13 76,85	8,12 74,71	24,33 96,00	35,89 87,86
FI CAIXA BRASIL TÍTULOS PÚBLICOS RF LP % do CDI	0,86 92,26	10,61 97,59	2,64 98,88	5,35 99,50	10,61 97,59	24,97 98,53	40,50 99,14
ITAU INSTITUCIONAIS LEGEND RF LP FIC FI % do CDI	0,97 104,39	13,45 123,67	3,44 128,64	6,28 116,88	13,45 123,67	26,53 104,69	39,63 97,03
NTN-B 150535 (6,275000%) Var. IPCA p.p.	1,03 0,51	11,52 6,69	3,00 1,53	5,35 3,06	11,52 6,69		
NTN-B 150830 (6,460000%) Var. IPCA p.p.	1,05 0,53	11,71 6,88	3,05 1,57	5,44 3,15	11,71 6,88		
NTN-B 150535 (6,130000%) Var. IPCA p.p.	1,02 0,50	11,36 6,53	2,97 1,49	5,27 2,98	11,36 6,53	23,67 13,99	
NTN-B 150828 (6,760000%) Var. IPCA p.p.	1,07 0,55	12,03 7,20	3,12 1,64	5,59 3,30	12,03 7,20		
NTN-B 150828 (6,720000%) Var. IPCA p.p.	1,07 0,55	11,99 7,15	3,11 1,63	5,57 3,28	11,99 7,15		
RIO BRAVO ESTRATÉGICO IMA-B FI RENDA FIXA Var. IMA-B TOTAL p.p.	-0,88 1,73	-1,71 0,73	0,17 3,41	2,48 3,84	-1,71 0,73		
FI CAIXA BRASIL MATRIZ RENDA FI % do CDI	0,83 88,96	10,86 99,92	2,58 96,54	5,35 99,60	10,86 99,92	25,70 101,44	41,74 102,18
FI CAIXA BRASIL RENDA FIXA REFERENCIADO DI LP % do CDI	0,83 89,31	11,03 101,42	2,57 96,30	5,38 100,08	11,03 101,42	25,82 101,88	41,76 102,23
RIO BRAVO ESTRATÉGICO IPCA FI RF Var. IPCA p.p.	-0,38 -0,90	11,32 6,49	2,65 1,17	6,13 3,84	11,32 6,49		
FIA CAIXA CONSUMO	-7,11	-23,28	-12,76	-10,21	-23,28	-19,03	-40,34

EXTRATO CONSOLIDADO DE ATIVOS

Fundo Variação da Estratégia	No Mês	No Ano	3 meses	6 meses	12 meses	24 meses	36 meses
Var. Índice Consumo - ICON p.p.	0,16	-0,72	0,01	-0,29	-0,72	-1,88	-2,18
FIA CAIXA SMALL CAPS ATIVO Var. SMALL CAP p.p.	-7,99 -0,16	-25,56 -0,52	-13,18 -0,02	-12,30 -0,34	-25,56 -0,52	-13,30 -1,10	-26,59 -1,17
FIA CAIXA CONSTRUÇÃO CIVIL Var. IBOVESPA p.p.	-9,42 -5,14	-26,25 -15,89	-16,40 -7,65	-10,64 -7,71	-26,25 -15,89	9,25 -0,36	-2,22 -16,97
ITAÚ AÇÕES DUNAMIS FIF CIC RESPONSABILIDADE LIMITADA Var. IBOVESPA p.p.	-5,05 -0,76	2,04 12,40	-8,21 0,54	2,87 5,80	2,04 12,40	13,72 4,11	19,59 4,84
FIC FIA CAIXA EXPERT VINCI VALOR DIVIDENDOS RPPS Var. Índice Dividendos - IDIV p.p.	-4,11 0,78	-5,69 -3,07	-8,60 -2,01	-2,38 -3,19	-5,69 -3,07	16,69 -6,82	26,60 -12,54
ITAÚ AÇÕES MOMENTO 30 II FIC DE FI Var. IBOVESPA p.p.	-5,39 -1,11	-20,74 -10,38	-11,63 -2,88	-6,46 -3,54	-20,74 -10,38	-15,69 -25,30	-22,52 -37,26
FIC FIA CAIXA MULTIGESTOR Var. IBOVESPA p.p.	-5,05 -0,76	-17,12 -6,76	-11,31 -2,56	-8,54 -5,62	-17,12 -6,76	-2,91 -12,52	-4,65 -19,40
FIA CAIXA INSTITUCIONAL BDR NÍVEL I Var. Global BDRX p.p.	4,40 -0,24	68,28 -2,31	19,72 -0,45	20,62 -0,31	68,28 -2,31	110,22 -5,30	50,23 -4,83
BB MULT GLOBAL SELECT EQUITY INVESTIMENTO NO EXTERIOR FI Var. MSCI ACWI p.p.	-0,63 -0,41	46,44 -1,59	10,32 -1,95	11,38 -5,47	46,44 -1,59	69,89 4,95	37,19 13,51
MS GLOBAL OPPORTUNITIES ADVISORY FIC FIA INVESTIMENTO NO EXTERIOR Var. MSCI ACWI p.p.	0,44 0,66	60,09 12,07	18,03 5,76	25,97 9,11	60,09 12,07	120,95 56,02	20,94 -2,74
RIO BRAVO PROTEÇÃO PORTFÓLIO FI FINANCEIRO MULTIMERCADO - RESPONSABILIDADE LIMITADA Var. Não Se Aplica p.p.	-2,00 -2,00	4,16 4,16	-1,74 -1,74	5,82 5,82			
FI CAIXA INDEXA BOLSA AMERICANA MULTIMERCADO LP Var. S&P 500 (Moeda Original) p.p.	-1,87 0,63	28,64 5,33	3,69 1,62	10,23 2,52	28,64 5,33	71,37 18,19	50,85 27,45
RIO BRAVO PROTEÇÃO FI MULTIMERCADO Var. IBOVESPA p.p.	-3,31 0,97	-9,12 1,24	-7,07 1,68	-2,98 -0,06	-9,12 1,24	5,13 -4,48	
TOLEDO Var. INPC + 4,90% p.p.	0,34 -0,54	10,53 0,61	2,71 0,06	5,57 1,01	10,53 0,61	26,77 7,25	32,07 -0,72
CDI	0,93	10,87	2,67	5,37	10,87	25,34	40,85
IBOVESPA	-4,28	-10,36	-8,75	-2,92	-10,36	9,61	14,75
INPC + 6,00%	0,97	11,08	2,91	5,12	11,08	22,02	36,99
IPCA + 6,00%	1,01	11,15	2,97	5,39	11,15	23,17	38,09

EXTRATO CONSOLIDADO DE ATIVOS

Cotização e Taxas

Fundo	Aplicação		Resgate		Taxas	
	Cotização	Liquidação	Cotização	Liquidação	Performance	Administração
BB MULT GLOBAL SELECT EQUITY INVESTIMENTO NO EXTERIOR FI	D+1 du	D+0	D+1 du	D+5 du		0,08
BB PREV RF ALOCAÇÃO ATIVA RETORNO TOTAL FIC FI	D+0	D+0	D+3 du	D+3 du		0,30
FI CAIXA BRASIL IDKA IPCA 2A TÍTULOS PÚBLICOS RF LP	D+0	D+0	D+0	D+0		0,20
FI CAIXA BRASIL IMA B 5 TÍTULOS PÚBLICOS RF LP	D+0	D+0	D+0	D+0		0,20
FI CAIXA BRASIL IRF M 1 TÍTULOS PÚBLICOS RF	D+0	D+0	D+0	D+0		0,20
FI CAIXA BRASIL MATRIZ RENDA FI	D+0	D+0	D+0	D+0		0,20
FI CAIXA BRASIL RENDA FIXA REFERENCIADO DI LP	D+0	D+0	D+0	D+0		0,20
FI CAIXA BRASIL TÍTULOS PÚBLICOS RF LP	D+0	D+0	D+0	D+0		0,20
FI CAIXA INDEXA BOLSA AMERICANA MULTIMERCADO LP	D+0	D+0	D+0	D+1 du		1,20
FIA CAIXA CONSTRUÇÃO CIVIL	D+1 du	D+0	D+1 du	D+3 du		2,00
FIA CAIXA CONSUMO	D+1 du	D+0	D+1 du	D+3 du		1,60
FIA CAIXA INSTITUCIONAL BDR NÍVEL I	D+1 du	D+0	D+1 du	D+3 du		0,70
FIA CAIXA SMALL CAPS ATIVO	D+1 du	D+0	D+1 du	D+3 du		1,50
FIC DE FI CAIXA BRASIL GESTÃO ESTRATÉGICA RF	D+0	D+0	D+0	D+0		0,40
FIC FIA CAIXA EXPERT VINCI VALOR DIVIDENDOS RPPS	D+1 du	D+0	D+30 du	D+32 du		1,72
FIC FIA CAIXA MULTIGESTOR	D+1 du	D+0	D+23 du	D+25 du		1,50
ITAU INSTITUCIONAIS LEGEND RF LP FIC FI	D+0	D+0	D+0	D+1 du	O ADMINISTRADOR RECEBERÁ TAMBÉM TAXA DE PERFORMANCE, EQUIVALENTE A 20% DA RENTABILIDADE DO FUNDO QUE EXCEDER A	0,50

EXTRATO CONSOLIDADO DE ATIVOS

Fundo	Aplicação		Resgate		Taxas	
	Cotização	Liquidação	Cotização	Liquidação	Performance	Administração
					100% DA VARIÇÃO DO CDI, DE UM DIA, APURADO PELA CETIP	
ITAÚ AÇÕES DUNAMIS FIF CIC RESPONSABILIDADE LIMITADA	D+0	D+0	D+21 du	D+23 du	O ADMINISTRADOR RECEBERÁ TAMBÉM TAXA DE PERFORMANCE, EQUIVALENTE A 20% DA RENTABILIDADE DO FUNDO QUE EXCEDER A 100% DA VARIÇÃO DO IBOVESPA, APURADO PELA BM&FBOVESPA	1,90
ITAÚ AÇÕES MOMENTO 30 II FIC DE FI	D+0	D+0	D+21 du	D+24 du		
MS GLOBAL OPPORTUNITIES ADVISORY FIC FIA INVESTIMENTO NO EXTERIOR	D+1 du	D+0	D+1 du	D+5 du		0,80
RIO BRAVO ESTRATÉGICO IMA-B FI RENDA FIXA	D+0	D+0	D+1	D+2		0,90
RIO BRAVO ESTRATÉGICO IPCA FI RF	D+0	D+0	D+1	D+2		0,90
RIO BRAVO PROTEÇÃO FI MULTIMERCADO	D+0	D+0	D+1	D+2		1,20
RIO BRAVO PROTEÇÃO PORTFÓLIO FI FINANCEIRO MULTIMERCADO - RESPONSABILIDADE LIMITADA	D+0	D+0	D+1	D+2		1,15

EXTRATO CONSOLIDADO DE ATIVOS

Indexadores

Renda Fixa

Indexador	No Mês	No Ano	3 meses	6 meses	12 meses	24 meses	36 meses	48 meses	60 meses
IRF-M 1	0,70	9,46	2,13	4,74	9,46	23,96	38,86	42,92	48,41
IRF-M 1+	-2,96	-1,81	-4,20	-2,02	-1,81	16,38	25,01	18,77	28,81
IRF-M TOTAL	-1,66	1,86	-1,97	0,34	1,86	18,67	29,15	26,57	35,05
IMA-B 5	-0,28	6,16	0,82	2,75	6,16	19,03	30,68	36,64	47,63
IMA-B 5+	-4,37	-8,63	-6,17	-3,78	-8,63	8,98	12,58	5,20	10,99
IMA-B TOTAL	-2,62	-2,44	-3,23	-1,36	-2,44	13,22	20,43	18,91	26,53
IMA-GERAL TOTAL	-0,59	5,10	0,10	2,61	5,10	20,65	32,31	33,58	40,70
IDKA 2	-0,24	5,84	0,79	2,55	5,84	18,67	29,76	36,21	47,96
IDKA 20	-8,35	-20,91	-12,95	-10,03	-20,91	0,55	-1,38	-15,68	-13,82
CDI	0,93	10,87	2,67	5,37	10,87	25,34	40,85	47,04	51,11

Renda Variável

Indexador	No Mês	No Ano	3 meses	6 meses	12 meses	24 meses	36 meses	48 meses	60 meses
IBOVESPA	-4,28	-10,36	-8,75	-2,92	-10,36	9,61	14,75	1,06	4,01
IBRX 100	-4,38	-9,71	-8,59	-2,71	-9,71	9,50	13,89	1,17	4,71
IBRX 50	-4,02	-8,13	-7,92	-2,14	-8,13	10,30	16,61	4,32	8,10
SMALL CAP	-7,83	-25,03	-13,16	-11,95	-25,03	-12,20	-25,42	-37,50	-37,91
Índice Consumo - ICON	-7,28	-22,56	-12,77	-9,92	-22,56	-17,15	-38,16	-54,30	-53,93
Índice Dividendos - IDIV	-4,89	-2,62	-6,59	0,81	-2,62	23,51	39,14	30,22	28,91

EXTRATO CONSOLIDADO DE ATIVOS

Investimentos Estruturados

Indexador	No Mês	No Ano	3 meses	6 meses	12 meses	24 meses	36 meses	48 meses	60 meses
S&P 500	-0,26	57,72	16,01	19,99	57,72	81,80	36,93	86,59	179,68

Investimentos Imobiliários

Indexador	No Mês	No Ano	3 meses	6 meses	12 meses	24 meses	36 meses	48 meses	60 meses
IFIX	-0,67	-5,89	-5,74	-6,90	-5,89	8,69	11,11	8,58	-2,54

Investimentos no Exterior

Indexador	No Mês	No Ano	3 meses	6 meses	12 meses	24 meses	36 meses	48 meses	60 meses
MSCI ACWI	-0,22	48,02	12,27	16,86	48,02	64,93	23,68	55,12	128,67

Indicadores Econômicos

Indexador	No Mês	No Ano	3 meses	6 meses	12 meses	24 meses	36 meses	48 meses	60 meses
IPCA	0,52	4,83	1,48	2,29	4,83	9,68	16,02	27,69	33,46
INPC	0,48	4,77	1,43	2,04	4,77	8,65	15,10	26,79	33,70
IGPM	0,94	6,54	3,80	5,38	6,54	3,15	8,77	28,11	57,76
SELIC	0,93	10,87	2,67	5,37	10,87	25,34	40,85	47,04	51,11

Meta Atuarial

Indexador	No Mês	No Ano	3 meses	6 meses	12 meses	24 meses	36 meses	48 meses	60 meses
IPCA + 4,00%	0,85	9,04	2,48	4,36	9,04	18,59	30,45	49,29	62,25
IPCA + 5,00%	0,93	10,09	2,72	4,88	10,09	20,87	34,23	55,09	70,17
IPCA + 5,50%	0,97	10,62	2,84	5,13	10,62	22,02	36,15	58,05	74,24
IPCA + 5,89%	1,00	11,03	2,94	5,33	11,03	22,92	37,66	60,40	77,48
IPCA + 6,00%	1,01	11,15	2,97	5,39	11,15	23,17	38,09	61,06	78,40
INPC + 4,00%	0,81	8,98	2,43	4,10	8,98	17,48	29,41	48,24	62,54
INPC + 6,00%	0,97	11,08	2,91	5,12	11,08	22,02	36,99	59,92	78,71

EXTRATO CONSOLIDADO DE ATIVOS

Curva x Mercado

Ativo	Financeiro Curva (R\$)	Taxa Curva (%)	Financeiro Mercado (R\$)	Taxa Mercado (%)	Diferença (R\$)
NTN-B 150535 (6,130000%)	16.566.854,51	6,130000	14.847.477,43	7,652000	-1.719.377,08
NTN-B 150535 (6,275000%)	20.549.750,71	6,275000	18.613.455,67	7,652000	-1.936.295,04
NTN-B 150828 (6,720000%)	20.562.020,59	6,720000	19.718.836,22	8,118800	-843.184,37
NTN-B 150828 (6,760000%)	20.506.525,76	6,760000	19.689.354,83	8,118800	-817.170,93
NTN-B 150830 (6,460000%)	10.218.059,48	6,460000	9.654.697,97	7,752600	-563.361,51

EXTRATO CONSOLIDADO DE ATIVOS

Movimentações

APR	Data	Ativo	Aplicação	Resgate	Quantidade	Valor Cota
130	06/12/2024	FI CAIXA BRASIL TÍTULOS PÚBLICOS RF LP	1.850.983,31	0,00	313.778,74212071	5,8990080000
131	06/12/2024	FI CAIXA BRASIL TÍTULOS PÚBLICOS RF LP	12.497.357,93	0,00	2.118.552,46339724	5,8990080000
132	10/12/2024	FI CAIXA BRASIL TÍTULOS PÚBLICOS RF LP	1.008.785,96	0,00	170.866,62495439	5,9039380000
133	13/12/2024	FI CAIXA BRASIL TÍTULOS PÚBLICOS RF LP	37.507,50	0,00	6.345,45998685	5,9109190000
134	16/12/2024	FI CAIXA BRASIL TÍTULOS PÚBLICOS RF LP	220.691,91	0,00	37.316,70224500	5,9140250000
135	18/12/2024	FI CAIXA BRASIL TÍTULOS PÚBLICOS RF LP	0,00	8.102.917,06	1.368.982,03663631	5,9189360000
136	19/12/2024	FI CAIXA BRASIL RENDA FIXA REFERENCIADO DI LP	4.268.733,48	0,00	771.734,05494099	5,5313530000
137	27/12/2024	FI CAIXA BRASIL TÍTULOS PÚBLICOS RF LP	3.697,13	0,00	623,29157185	5,9316220000
138	27/12/2024	FI CAIXA BRASIL TÍTULOS PÚBLICOS RF LP	7.688.931,21	0,00	1.296.261,15925796	5,9316220000
Total			27.576.688,43	8.102.917,06		

EXTRATO CONSOLIDADO DE ATIVOS

Análise de Risco

Horizonte: 21 dias / Nível de Confiança: 95,0%

Value-At-Risk (R\$): 4.625.626,37

Value-At-Risk: 0,72%

	Volatilidade ⁽¹⁾	VaR ⁽²⁾	Limite ⁽⁵⁾	CVaR ⁽³⁾	Sharpe	Rent.	Valor(R\$)	% Carteira
Artigo 7º	0,81	0,18	5,00	0,04	-0,36	0,64	528.244.965,20	81,83
Artigo 8º	19,52	7,12	20,00	0,07	-0,32	-5,30	21.930.030,14	3,40
Artigo 9º	21,77	7,43	20,00	0,36	0,07	2,54	47.442.439,07	7,35
Artigo 10º	12,09	4,13	20,00	0,25	-0,26	-2,24	47.928.493,54	7,42
TOLEDO		0,72		0,72			645.545.927,95	100,00

Renda Fixa

Value-At-Risk: 0,18%

Artigo 7º I, Alínea a

Ativo	Volatilidade ⁽¹⁾	VaR ⁽²⁾	CVaR ⁽³⁾	BVaR ⁽⁴⁾	Sharpe	Rent.	Valor(R\$)	% Carteira
NTN-B 150828 (6,720000%)	0,21	0,08	-0,00	0,10	0,67	1,07	20.562.020,59	3,19
NTN-B 150828 (6,760000%)	0,21	0,08	-0,00	0,10	0,68	1,07	20.506.525,76	3,18
NTN-B 150830 (6,460000%)	0,21	0,08	-0,00	0,10	0,57	1,05	10.218.059,48	1,58
NTN-B 150535 (6,130000%)	0,21	0,08	-0,00	0,10	0,44	1,02	16.566.854,51	2,57
NTN-B 150535 (6,275000%)	0,21	0,08	-0,00	0,10	0,50	1,03	20.549.750,71	3,18
Sub-total	0,21	0,08	-0,00		0,58	1,05	88.403.211,05	13,69

Artigo 7º I, Alínea b

Ativo	Volatilidade ⁽¹⁾	VaR ⁽²⁾	CVaR ⁽³⁾	BVaR ⁽⁴⁾	Sharpe	Rent.	Valor(R\$)	% Carteira
BB PREV RF ALOCAÇÃO ATIVA RETORNO TOTAL FIC FI	1,62	0,45	0,00	0,46	-0,47	0,17	28.050.706,30	4,35
FI CAIXA BRASIL IDKA IPCA 2A TÍTULOS PÚBLICOS RF LP	5,06	1,17	0,00	0,17	-0,24	-0,29	6.131.633,92	0,95
FI CAIXA BRASIL IMA B 5 TÍTULOS PÚBLICOS RF LP	4,73	1,22	0,01	0,01	-0,26	-0,31	39.967.627,62	6,19
FI CAIXA BRASIL IRF M 1 TÍTULOS PÚBLICOS RF	0,48	0,22	0,00	0,01	-0,49	0,69	21.555.505,81	3,34
FI CAIXA BRASIL TÍTULOS PÚBLICOS RF LP	0,11	0,05	0,00	0,05	-0,65	0,86	108.112.705,99	16,75
FIC DE FI CAIXA BRASIL GESTÃO ESTRATÉGICA RF	2,48	0,62	0,00	0,62	-0,29	0,20	19.609.532,12	3,04
ITAU INSTITUCIONAIS LEGEND RF LP FIC FI	0,41	0,82	0,00	0,82	0,10	0,97	47.028.841,47	7,29

EXTRATO CONSOLIDADO DE ATIVOS

Ativo	Volatilidade ⁽¹⁾	VaR ⁽²⁾	CVaR ⁽³⁾	BVaR ⁽⁴⁾	Sharpe	Rent.	Valor(R\$)	% Carteira
Sub-total	1,17	0,27	0,02		-0,33	0,54	270.456.553,23	41,90

Artigo 7º III, Alínea a

Ativo	Volatilidade ⁽¹⁾	VaR ⁽²⁾	CVaR ⁽³⁾	BVaR ⁽⁴⁾	Sharpe	Rent.	Valor(R\$)	% Carteira
FI CAIXA BRASIL MATRIZ RENDA FI	0,13	0,04	-0,00	0,04	-0,78	0,83	40.459.038,38	6,27
FI CAIXA BRASIL RENDA FIXA REFERENCIADO DI LP	0,13	0,03	-0,00	0,04	-0,76	0,83	101.140.392,60	15,67
RIO BRAVO ESTRATÉGICO IMA-B FI RENDA FIXA	3,65	2,31	0,01	3,21	-0,50	-0,88	16.420.155,31	2,54
RIO BRAVO ESTRATÉGICO IPCA FI RF	6,21	1,30	0,01	1,31	-0,21	-0,38	11.365.614,63	1,76
Sub-total	0,56	0,26	0,01		-0,63	0,57	169.385.200,92	26,24

Renda Variável

Value-At-Risk: 7,12%

Artigo 8º I

Ativo	Volatilidade ⁽¹⁾	VaR ⁽²⁾	CVaR ⁽³⁾	BVaR ⁽⁴⁾	Sharpe	Rent.	Valor(R\$)	% Carteira
FIA CAIXA CONSTRUÇÃO CIVIL	29,60	12,81	0,00	8,34	-0,35	-9,42	957.174,04	0,15
FIA CAIXA CONSUMO	27,44	9,03	0,00	0,12	-0,29	-7,11	690.417,17	0,11
FIA CAIXA SMALL CAPS ATIVO	25,33	10,53	0,00	1,00	-0,35	-7,99	1.152.476,51	0,18
FIC FIA CAIXA EXPERT VINCI VALOR DIVIDENDOS RPPS	17,77	6,07	0,01	1,97	-0,28	-4,11	4.898.294,71	0,76
FIC FIA CAIXA MULTIGESTOR	19,17	7,22	0,02	2,60	-0,31	-5,05	7.097.470,98	1,10
ITAÚ AÇÕES DUNAMIS FIF CIC RESPONSABILIDADE LIMITADA	19,37	7,17	0,03	2,84	-0,31	-5,05	5.175.427,79	0,80
ITAÚ AÇÕES MOMENTO 30 II FIC DE FI	19,68	7,60	0,01	2,36	-0,32	-5,39	1.958.768,94	0,30
Sub-total	19,52	7,12	0,07		-0,32	-5,30	21.930.030,14	3,40

Investimentos no Exterior

Value-At-Risk: 7,43%

Artigo 9º II

Ativo	Volatilidade ⁽¹⁾	VaR ⁽²⁾	CVaR ⁽³⁾	BVaR ⁽⁴⁾	Sharpe	Rent.	Valor(R\$)	% Carteira
BB MULT GLOBAL SELECT EQUITY INVESTIMENTO NO EXTERIOR FI	25,23	9,35	0,07	8,89	-0,06	-0,63	12.533.356,17	1,94
MS GLOBAL OPPORTUNITIES ADVISORY FIC FIA	26,63	9,33	0,04	9,40	-0,02	0,44	6.374.195,72	0,99

EXTRATO CONSOLIDADO DE ATIVOS

Ativo	Volatilidade ⁽¹⁾	VaR ⁽²⁾	CVaR ⁽³⁾	BVaR ⁽⁴⁾	Sharpe	Rent.	Valor(R\$)	% Carteira
INVESTIMENTO NO EXTERIOR								
Sub-total	25,49	9,09	0,11		-0,05	-0,27	18.907.551,89	2,93

Artigo 9º III

Ativo	Volatilidade ⁽¹⁾	VaR ⁽²⁾	CVaR ⁽³⁾	BVaR ⁽⁴⁾	Sharpe	Rent.	Valor(R\$)	% Carteira
FIA CAIXA INSTITUCIONAL BDR NÍVEL I	19,30	7,52	0,25	1,27	0,18	4,40	28.534.887,18	4,42
Sub-total	19,30	7,52	0,25		0,18	4,40	28.534.887,18	4,42

Investimentos Estruturados

Value-At-Risk: 4,13%

Artigo 10º I

Ativo	Volatilidade ⁽¹⁾	VaR ⁽²⁾	CVaR ⁽³⁾	BVaR ⁽⁴⁾	Sharpe	Rent.	Valor(R\$)	% Carteira
FI CAIXA INDEXA BOLSA AMERICANA MULTIMERCADO LP	13,84	5,15	0,22	1,16	-0,20	-1,87	33.257.129,07	5,15
RIO BRAVO PROTEÇÃO FI MULTIMERCADO	18,73	7,78	0,02	6,27	-0,23	-3,31	4.262.503,93	0,66
RIO BRAVO PROTEÇÃO PORTFÓLIO FI FINANCEIRO MULTIMERCADO - RESPONSABILIDADE LIMITADA	8,00	4,59	0,02	4,59	-0,37	-2,00	10.408.860,54	1,61
Sub-total	12,09	4,13	0,25		-0,26	-2,24	47.928.493,54	7,42

(1) Volatilidade anualizada do ativo no período (%)

(2) VaR (Value-at-Risk): 21 dias com 95% de confiança (%)

(3) Component VaR: contribuição no risco da carteira (%)

(4) BVaR (Benchmark-Value at Risk): 21 dias com 95% de confiança (%)

(5) Limite Política de Investimentos (%)



FAPES - TOLEDOPREV

FUNDO DE APOSENTADORIA E PENSÕES FAPES-TOLEDO
DEMONSTRAÇÃO DOS FLUXOS DE CAIXA
2024

PERÍODO: DEZEMBRO A DEZEMBRO

DATA EMISSÃO: 14/01/2025

Página: 1

DESCRIÇÃO	Exercício Atual	Exercício Anterior
FLUXOS DE CAIXA DAS ATIVIDADES DAS OPERAÇÕES		
INGRESSOS	34.455.643,02	222.182.347,46
RECEITAS DERIVADAS	18.988.733,87	76.066.526,07
Receita Tributária	0,00	0,00
Receita de Contribuições	18.988.733,87	76.066.526,07
Outras Receitas Derivadas	0,00	0,00
RECEITAS ORIGINÁRIAS	12.966.949,94	118.696.692,02
Receita Patrimonial	3.231.057,34	68.696.373,54
Receita Agropecuária	0,00	0,00
Receita Industrial	0,00	0,00
Receita de Serviços	0,00	0,00
Outras Receitas Originárias	9.735.892,60	50.000.318,48
Remuneração das Disponibilidades	0,00	0,00
TRANSFERÊNCIAS	2.499.959,21	27.419.129,37
Intergovernamentais	0,00	0,00
da União	0,00	0,00
de Estados e Distrito Federal	0,00	0,00
de Municípios	0,00	0,00
Intragovernamentais	0,00	0,00
Transferências Financeiras Recebidas	4.099,00	66.081,63
Recebimentos Extraorçamentários	2.495.860,21	27.353.047,74
DESEMBOLSOS	12.402.883,37	128.784.353,56
PESSOAL E OUTRAS DESPESAS CORRENTES POR FUNÇÃO	8.839.279,84	101.071.037,49
PREVIDÊNCIA SOCIAL	8.839.279,84	101.071.037,49
JUROS E ENCARGOS DA DÍVIDA	0,00	0,00
Juros e Correção Monetária da Dívida Interna	0,00	0,00
Juros e Correção Monetária da Dívida Externa	0,00	0,00
Outros Encargos da Dívida	0,00	0,00
TRANSFERÊNCIAS	3.563.603,53	27.713.316,07
Intergovernamentais	0,00	0,00
da União	0,00	0,00
de Estados e Distrito Federal	0,00	0,00
de Municípios	0,00	0,00
Intragovernamentais	48.533,92	408.014,22
Transferências Financeiras Concedidas	0,00	0,00
Pagamentos Extraorçamentários	2.495.303,42	27.305.301,85
Outros Desembolsos	1.019.766,19	0,00
Perdas de Investimentos e Aplicações	1.019.766,19	0,00
FLUXO DE CAIXA LÍQUIDO DAS ATIVIDADES DAS OPERAÇÕES	22.052.759,65	93.397.993,90
FLUXOS DE CAIXA DAS ATIVIDADES DE INVESTIMENTO		
INGRESSOS	0,00	0,00
ALIENAÇÃO DE BENS	0,00	0,00
AMORTIZAÇÃO DE EMPRÉSTIMOS E FINANCIAMENTOS CONCEDIDOS	0,00	0,00
DESEMBOLSOS	0,00	0,00
AQUISIÇÃO DE ATIVO NÃO CIRCULANTE	0,00	0,00
CONCESSÃO DE EMPRÉSTIMOS E FINANCIAMENTOS	0,00	0,00
FLUXO DE CAIXA LÍQUIDO DAS ATIVIDADES DE INVESTIMENTO	0,00	0,00
FLUXOS DE CAIXA DAS ATIVIDADES DE FINANCIAMENTO		
INGRESSOS	0,00	0,00
OPERAÇÕES DE CRÉDITO	0,00	0,00
DESEMBOLSOS	0,00	0,00
AMORTIZAÇÃO/REFINANCIAMENTO DA DÍVIDA	0,00	0,00
FLUXO DE CAIXA LÍQUIDO DAS ATIVIDADES DE FINANCIAMENTO	0,00	0,00
APURAÇÃO DO FLUXO DE CAIXA DO PERÍODO		
GERAÇÃO LÍQUIDA DE CAIXA E EQUIVALENTE DE CAIXA	22.052.759,65	93.397.993,90
CAIXA E EQUIVALENTE DE CAIXA INICIAL EM 31/11/2024	624.197.070,73	458.975.301,13
CAIXA E EQUIVALENTE DE CAIXA FINAL EM 31/12/2024	646.249.830,58	552.373.295,03



ASSUNTO: Parecer mensal sobre as provisões atuariais do ToledoPrev.

INTERESSADO: Município de Toledo/PR.

RELATOR: Michele de Mattos Dall Agnol, Atuária MIBA nº 2991 e Nathalie Padilha Santos, Atuária MIBA nº 3557.

1. INTRODUÇÃO

O presente parecer técnico se refere aos valores mensais das provisões do ToledoPrev com o objetivo de demonstrar a evolução mensal com a atualização da base cadastral.

2. Premissas

As premissas atuariais utilizadas na avaliação atuarial do RPPS são fundamentais para estimar a viabilidade e solvência do regime, além de orientar a tomada de decisões relacionadas aos benefícios previdenciários e às contribuições dos servidores e ente federativo. Diante disso, foram utilizadas as mesmas premissas atuariais da avaliação atuarial de 2024 para que assim possamos observar a evolução das provisões e ativos garantidores nos mesmos parâmetros.

Segue abaixo as principais premissas que serão mantidas para as provisões mensais.

Premissas Biométricas: Tábua IBGE - 2022

Premissas Financeiras:

- Taxa Real de Juros: 4,90%
- Indexador da Política de Investimento: INPC
- Taxa de Crescimento real das remunerações: 2,00%

Método de Financiamento: Idade de Entrada Normal (IEN)

3. Base de Dados

Para a atualização das provisões mensais do ToledoPrev foi utilizado a base cadastral posicionada em 30/11/2024. A base de dados teve uma significativa alteração na quantidade do grupo de ativos, aposentados e pensionistas e,



consequentemente, na base salarial e proventos dos segurados. Segue abaixo a tabela com o comparativo:

Tabela 1 – População Coberta

População Coberta	30/12/2023	30/10/2024	30/11/2024	Varição Mensal	Varição Anual
Ativos	3739	3.946	3.944	-0,05%	5,48%
Aposentados	1308	1384	1390	0,43%	6,27%
Pensionistas	167	175	175	0,00%	4,79%
Total	5.214	5.505	5.509	0,07%	5,66%

Quando comparado a base posicionada em novembro de 2024 com a base posicionada em dezembro de 2023, podemos observar que os ativos tiveram um aumento de 5,48%. Os aposentados apresentaram um aumento de 6,27%. No total, a população coberta aumentou em 5,66%, sendo 295 a mais da última base de dados. Na variação mensal, observamos que ocorreu um aumento geral de 0,07%.

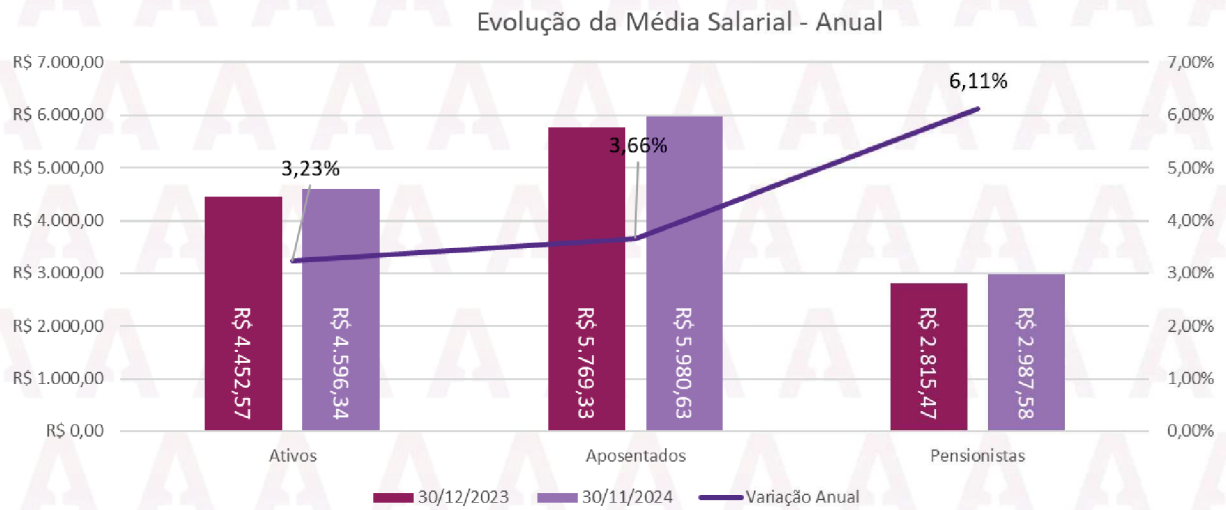
A seguir, apresentaremos a análise da evolução e a variação da média salarial do grupo segurado. Serão explorados os dados referentes à cobertura dos ativos, aposentados e pensionistas, destacando os percentuais de variação entre essas categorias. Essa análise fornecerá insights sobre as tendências salariais e mudanças na composição do grupo segurado.

Tabela 2 – Média salarial ao longo do período analisado

Média Salarial	30/12/2023	30/10/2024	30/11/2024	Varição Mensal	Varição Anual
Ativos	R\$ 4.452,57	R\$ 4.589,45	R\$ 4.596,34	0,15%	3,23%
Aposentados	R\$ 5.769,33	R\$ 5.988,69	R\$ 5.980,63	-0,13%	3,66%
Pensionistas	R\$ 2.815,47	R\$ 2.970,83	R\$ 2.987,58	0,56%	6,11%
Total	R\$ 4.345,79	R\$ 4.516,33	R\$ 4.521,52	0,11%	4,04%

Observamos que na variação mensal, foi de 0,11%. Na variação anual, resultou um aumento de 4,04%. O aumento nos salários dos servidores gera a elevação das provisões matemáticas, dado que o RPPS terá que garantir um benefício maior aos seus segurados.

Gráfico 1 – Evolução da média salarial anual



4. Novas Admissões e Aposentadorias

4.1. Novas Admissões

Neste capítulo, exploraremos as novas admissões e aposentadorias registradas no período de janeiro a novembro/2024. Analisaremos os dados referentes às entradas de novos participantes no sistema e às saídas decorrentes de aposentadorias. Sendo assim, segue abaixo as informações extraídas da base de dados.

Tabela 3 – Novas admissões

Mês Admissão	Quantidade Ativos	Média Salarial
Janeiro	10	R\$ 4.370,13
Fevereiro	48	R\$ 3.359,42
Março	143	R\$ 2.479,66
Abril	77	R\$ 3.542,41
Maio	41	R\$ 2.634,50
Junho	32	R\$ 3.015,59
Julho	24	R\$ 2.853,36
Agosto	42	R\$ 2.788,68
Setembro	15	R\$ 2.911,42
Outubro	21	R\$ 2.718,62
Novembro	11	R\$ 2.882,52
Total Geral	464	R\$ 2.920,04

Em 2024, foram realizadas 464 novas admissões no RPPS, com uma média salarial total de R\$ 2.920,04. É importante frisar que a média salarial pode variar de acordo com o cargo do novo servidor, ou seja, a média será maior quando ocorrer admissões de servidores com salários maiores.

4.2. Novas Aposentadorias

Em relação as novas aposentadorias, apurou-se a quantidade de servidores que se aposentaram nos últimos meses. Segue abaixo a tabela:

Tabela 4 – Aposentadorias ocorridas em 2024

Mês Aposentadoria	Quantidade Aposentados	Média de Benefício
Janeiro	12	R\$ 5.937,46
Fevereiro	7	R\$ 4.663,20
Março	10	R\$ 3.713,48
Abril	16	R\$ 6.716,26
Maio	11	R\$ 2.953,64
Junho	7	R\$ 5.366,76
Julho	15	R\$ 5.363,58
Agosto	2	R\$ 11.290,76
Setembro	5	R\$ 3.086,54
Outubro	5	R\$ 4.529,60
Novembro	7	R\$ 3.655,52
Total Geral	97	R\$ 5.002,57

Em 2024, ocorreram 97 novos aposentados para o fundo com um benefício médio de R\$ 5.002,57. Podemos observar que o salário médio de entrada de 2024 foi de R\$ 2.920,04 (tabela 3), e quando comparado com o benefício é 71,32% maior do que o salário médio de entrada dos novos servidores.

4.3. Servidores em Iminência de Aposentadoria

Nesta seção, apresentaremos a iminência da aposentadoria de servidores públicos, levando em consideração aqueles que estão próximos de se aposentar de acordo com a base cadastral e a projeção feita na avaliação atuarial 2024. Segue abaixo a quantidade dos servidores que se encontram em iminência de se aposentar por mês. Salientamos que as projeções das aposentadorias foram baseadas nas informações enviadas, caso tenha algum servidor que não tenha fornecido o tempo anterior correto, há a possibilidade de a projeção não estar de acordo com a realidade. Há 102 servidores em iminência dos 143 que foram identificados na avaliação atuarial de 2024.

Tabela 5 – Servidores em Iminência

Mês	Quantidade Servidores
01/02/2024	5
01/03/2024	11
01/04/2024	12
01/05/2024	12
01/06/2024	12
01/07/2024	12
01/08/2024	9
01/09/2024	5
01/10/2024	5
01/11/2024	8
01/12/2024	11

5. Resultado Atuarial

Um dos elementos utilizados na avaliação atuarial é a remuneração de contribuição do servidor e a quantidade de servidores. Através dela que se pode mensurar as Reservas Matemáticas, que representam o compromisso do RPPS, e o plano de custeio necessário para cobrir tais compromissos.

A fim de que possamos observar o impacto da atualização da base dos segurados, segue abaixo o resultado da avaliação atuarial apresentado em 2023 para comparação.

Tabela 6 - Resultado Atuarial em dezembro/2023

RESULTADOS	31/12/2023	30/11/2024	Varição
PMBAC (1)	890.770.855,83	955.150.822,24	7,23%
PMBC (2)	1.146.888.490,39	1.281.580.585,15	11,74%
Provisão Matemática Total (3=1+2)	2.037.659.346,22	2.236.731.407,39	9,77%
Compensação Financeira (4)	153.798.398,49	167.390.347,13	8,84%
Ativo do Plano (5)	552.077.972,63	623.967.020,24	13,02%
Resultado Atuarial (6 = 3-4-5)	1.331.782.975,10	1.445.374.040,02	8,53%

Na avaliação atuarial ordinária de 2024 (data base 31/12/2023) o déficit apresentado era de R\$ 1.331.782.975,10. Já utilizando a base atualizada, o **déficit atuarial em novembro de 2024 resultou em R\$ 1.445.374.040,02**, revelando um aumento de 8,53%. Ao mesmo tempo, a compensação financeira registrou um aumento de 8,84%. No que diz respeito ao ativo do plano, que corresponde ao valor dos investimentos mantidos, foi observado um crescimento de 13,02%. Essa



variação pode ser atribuída a ganhos de capital ou rentabilidade dos investimentos realizados.

Tabela 7 – Variações ao longo do período analisado

Mês	PMBAC ⁽¹⁾	PMBC ⁽²⁾	Provisão Matemática Total ⁽³⁼¹⁺²⁾	Compensação Financeira ⁽⁴⁾	Ativo do Plano ⁽⁵⁾	Resultado Atuarial ^(6 = 3-4-5)
30/12/2022	767.351.316,20	1.048.516.596,85	1.815.867.913,05	165.651.668,54	458.731.223,62	1.191.485.020,89
31/03/2023	810.277.549,43	1.140.376.073,59	1.950.653.623,02	177.728.898,86	474.491.792,55	1.298.432.931,61
30/04/2023	821.002.722,76	1.145.330.509,78	1.966.333.232,54	179.633.854,97	481.116.032,75	1.305.583.344,82
30/05/2023	814.040.317,38	1.153.523.523,75	1.967.563.841,13	179.982.956,65	492.121.182,33	1.295.459.702,15
30/06/2023	782.646.230,90	1.165.434.708,30	1.948.080.939,20	177.261.177,13	500.560.171,09	1.270.259.590,98
30/07/2023	791.846.881,25	1.172.593.461,37	1.964.440.342,62	180.738.891,67	509.650.651,71	1.274.050.799,24
30/08/2023	787.558.861,89	1.176.258.869,05	1.963.817.730,94	179.928.288,32	513.294.721,88	1.270.594.720,74
30/09/2023	784.234.188,04	1.180.782.846,47	1.965.017.034,51	176.217.937,60	515.338.158,97	1.273.460.937,94
30/10/2023	781.711.141,82	1.185.251.623,58	1.966.962.765,40	176.506.609,03	517.671.270,86	1.272.784.885,51
30/11/2023	768.949.933,07	1.191.857.601,97	1.960.807.535,04	177.843.812,96	528.270.969,96	1.254.692.752,12
31/12/2023	890.770.855,83	1.146.888.490,39	2.037.659.346,22	153.798.398,49	552.077.972,63	1.331.782.975,10
31/03/2024	895.948.180,20	1.242.164.876,79	2.138.113.056,99	164.721.435,90	567.614.994,48	1.405.776.626,61
30/04/2024	895.894.562,38	1.251.556.034,06	2.147.450.596,44	163.814.440,71	570.559.320,33	1.413.076.835,40
30/05/2024	904.481.825,13	1.253.275.603,03	2.157.757.428,16	164.464.280,74	578.187.980,03	1.415.105.167,39
30/06/2024	886.573.336,60	1.261.247.946,39	2.147.821.282,99	164.515.840,26	585.233.743,94	1.398.071.698,79
30/07/2024	891.964.057,59	1.276.463.707,87	2.168.427.765,46	165.903.775,60	594.374.189,02	1.408.149.800,84
30/08/2024	908.723.995,94	1.276.929.906,51	2.185.653.902,45	165.369.111,76	604.559.529,60	1.415.725.261,09
30/09/2024	930.549.983,13	1.276.778.984,63	2.207.328.967,76	166.182.518,50	609.341.799,36	1.431.804.649,90
30/10/2024	921.277.408,91	1.277.343.761,99	2.198.621.170,90	164.763.758,83	617.879.477,54	1.415.977.934,53
30/11/2024	955.150.822,24	1.281.580.585,15	2.236.731.407,39	167.390.347,13	623.967.020,24	1.445.374.040,02
Varição Mensal	3,68%	0,33%	1,73%	1,59%	0,99%	2,08%
Varição Anual	24,21%	7,53%	14,07%	-5,88%	18,11%	15,20%

A tabela acima apresenta o histórico das provisões matemáticas de um determinado período, juntamente com outros dados relevantes, como compensação financeira, ativo do plano e resultado atuarial. A análise desses números é essencial para compreender as variações e tendências ao longo do tempo.

Observando a evolução das provisões matemáticas, é possível verificar um crescimento constante ao longo do período. Em novembro de 2023, a provisão matemática total era de R\$ 1.960.807.535,04 enquanto no final de novembro de 2024, resultou em R\$ 2.236.731.407,39. Isso representa um aumento significativo de 14,07% no período analisado. Um dos motivos que constatamos que auxiliou no aumento durante o ano de 2024 foi a atualização dos tempos anteriores dos servidores, de dezembro de 2023 até setembro de 2024 ocorreu um aumento de 20,17%, ou seja, com o aumento do tempo anterior dos servidores resulta redução de contribuição futura para o RPPS, uma vez que eles já contribuíram para o Regime Geral.

Com base na análise do histórico das provisões matemáticas e dos resultados atuariais, é evidente que a situação financeira do regime próprio de previdência social está se tornando cada vez mais desafiadora. As contas estão crescendo ao longo do tempo, o que indica a necessidade de ações concretas para contornar essa situação.

Diante do novo resultado atuarial de novembro de 2024 apresentado, que registrou um acréscimo no déficit de 15,20% quando comparado com novembro/23, observa-se uma piora na situação de solvência RPPS. Esse déficit indica que as obrigações acumuladas superaram os ganhos obtidos pelo plano de previdência. Portanto, é necessário considerar um novo plano de aportes para equacionar esse novo déficit e garantir a sustentabilidade do regime. Segue abaixo as sugestões de plano de amortização.

Tabela 8 - Plano de Amortização Sugerido – prazo remanescente em lei

Ano	Aporte (R\$)	Base de Cálculo (R\$)	Déficit Atuarial Inicial (R\$)	(-) Pagamento (R\$)	Juros (R\$)	Déficit Atuarial Final (R\$)
2024	52.691.853,84	240.376.630,66	1.445.374.040,02	52.691.853,84	70.823.327,96	1.463.505.514,14
2025	73.555.248,98	245.184.163,27	1.463.505.514,14	73.555.248,98	71.711.770,19	1.461.662.035,35
2026	80.028.110,89	250.087.846,54	1.461.662.035,35	80.028.110,89	71.621.439,73	1.453.255.364,19
2027	91.832.257,25	255.089.603,47	1.453.255.364,19	91.832.257,25	71.209.512,85	1.432.632.619,79
2028	101.474.644,26	260.191.395,54	1.432.632.619,79	101.474.644,26	70.198.998,37	1.401.356.973,90
2029	111.465.993,85	265.395.223,45	1.401.356.973,90	111.465.993,85	68.666.491,72	1.358.557.471,77
2030	124.523.438,84	270.703.127,92	1.358.557.471,77	124.523.438,84	66.569.316,12	1.300.603.349,05
2031	135.297.423,33	276.117.190,47	1.300.603.349,05	135.297.423,33	63.729.564,10	1.229.035.489,82
2032	149.268.953,17	281.639.534,28	1.229.035.489,82	149.268.953,17	60.222.739,00	1.139.989.275,65
2033	160.872.501,98	287.272.324,97	1.139.989.275,65	160.872.501,98	55.859.474,51	1.034.976.248,18
2034	178.740.840,60	293.017.771,47	1.034.976.248,18	178.740.840,60	50.713.836,16	906.949.243,74
2035	194.270.782,48	298.878.126,90	906.949.243,74	194.270.782,48	44.440.512,94	757.118.974,20
2036	204.253.311,92	304.855.689,44	757.118.974,20	204.253.311,92	37.098.829,74	589.964.492,01
2037	211.447.906,19	310.952.803,23	589.964.492,01	211.447.906,19	28.908.260,11	407.424.845,93
2038	215.676.864,32	317.171.859,29	407.424.845,93	215.676.864,32	19.963.817,45	211.711.799,06
2039	222.085.677,22	323.515.296,48	211.711.799,06	222.085.677,22	10.373.878,15	-

Tabela 9 – Segregado por órgão - Plano de Amortização Sugerido – prazo remanescente em lei

Ano	Aporte Município	Aporte Câmara (R\$)	Aporte Total (R\$)
2024	52.064.549,03	627.304,81	52.691.853,84
2025	72.679.562,16	875.686,82	73.555.248,98
2026	79.075.363,63	952.747,26	80.028.110,89
2027	90.738.979,77	1.093.277,48	91.832.257,25
2028	100.266.572,65	1.208.071,61	101.474.644,26
2029	110.138.973,65	1.327.020,20	111.465.993,85
2030	123.040.967,70	1.482.471,14	124.523.438,84
2031	133.686.686,21	1.610.737,12	135.297.423,33
2032	147.491.882,79	1.777.070,38	149.268.953,17
2033	158.957.289,53	1.915.212,45	160.872.501,98
2034	176.612.902,76	2.127.937,84	178.740.840,60
2035	191.957.958,24	2.312.824,24	194.270.782,48
2036	201.821.644,10	2.431.667,82	204.253.311,92



2037	208.930.585,59	2.517.320,60	211.447.906,19
2038	213.109.197,31	2.567.667,01	215.676.864,32
2039	219.441.712,28	2.643.964,94	222.085.677,22

Tabela 10 - Plano de Amortização Sugerido – 35 Anos

Ano	Aporte (R\$)	Base de Cálculo (R\$)	Saldo Inicial (R\$)	(-) Pagamento (R\$)	Juros (R\$)	Saldo Final (R\$)
2024	52.691.853,84	240.376.630,66	1.445.374.040,02	52.691.853,84	70.823.327,96	1.463.505.514,14
2025	73.555.248,98	245.184.163,27	1.463.505.514,14	73.555.248,98	71.711.770,19	1.461.662.035,35
2026	72.525.475,50	250.087.846,54	1.461.662.035,35	72.525.475,50	71.621.439,73	1.460.757.999,59
2027	73.975.985,01	255.089.603,47	1.460.757.999,59	73.975.985,01	71.577.141,98	1.458.359.156,56
2028	72.853.590,75	260.191.395,54	1.458.359.156,56	72.853.590,75	71.459.598,67	1.456.965.164,48
2029	74.310.662,57	265.395.223,45	1.456.965.164,48	74.310.662,57	71.391.293,06	1.454.045.794,97
2030	75.796.875,82	270.703.127,92	1.454.045.794,97	75.796.875,82	71.248.243,95	1.449.497.163,10
2031	77.312.813,33	276.117.190,47	1.449.497.163,10	77.312.813,33	71.025.360,99	1.443.209.710,76
2032	78.859.069,60	281.639.534,28	1.443.209.710,76	78.859.069,60	70.717.275,83	1.435.067.916,99
2033	80.436.250,99	287.272.324,97	1.435.067.916,99	80.436.250,99	70.318.327,93	1.424.949.993,93
2034	82.044.976,01	293.017.771,47	1.424.949.993,93	82.044.976,01	69.822.549,70	1.412.727.567,62
2035	83.685.875,53	298.878.126,90	1.412.727.567,62	83.685.875,53	69.223.650,81	1.398.265.342,91
2036	85.359.593,04	304.855.689,44	1.398.265.342,91	85.359.593,04	68.515.001,80	1.381.420.751,67
2037	87.066.784,90	310.952.803,23	1.381.420.751,67	87.066.784,90	67.689.616,83	1.362.043.583,60
2038	88.808.120,60	317.171.859,29	1.362.043.583,60	88.808.120,60	66.740.135,60	1.339.975.598,60
2039	90.346.184,99	323.515.296,48	1.339.975.598,60	90.346.184,99	65.658.804,33	1.315.288.217,94
2040	92.153.108,70	329.985.602,40	1.315.288.217,94	92.153.108,70	64.449.122,68	1.287.584.231,92
2041	93.996.170,87	336.585.314,45	1.287.584.231,92	93.996.170,87	63.091.627,36	1.256.679.688,41
2042	95.876.094,29	343.317.020,74	1.256.679.688,41	95.876.094,29	61.577.304,73	1.222.380.898,85
2043	98.051.341,12	350.183.361,16	1.222.380.898,85	98.051.341,12	59.896.664,04	1.184.226.221,78
2044	100.012.367,95	357.187.028,38	1.184.226.221,78	100.012.367,95	58.027.084,87	1.142.240.938,69
2045	102.012.615,31	364.330.768,95	1.142.240.938,69	102.012.615,31	55.969.806,00	1.096.198.129,38
2046	104.052.867,61	371.617.384,33	1.096.198.129,38	104.052.867,61	53.713.708,34	1.045.858.970,11
2047	106.133.924,96	379.049.732,01	1.045.858.970,11	106.133.924,96	51.247.089,54	990.972.134,68
2048	108.256.603,46	386.630.726,65	990.972.134,68	108.256.603,46	48.557.634,60	931.273.165,82
2049	110.421.735,53	394.363.341,19	931.273.165,82	110.421.735,53	45.632.385,13	866.483.815,42
2050	112.630.170,24	402.250.608,01	866.483.815,42	112.630.170,24	42.457.706,96	796.311.352,14
2051	114.882.773,65	410.295.620,17	796.311.352,14	114.882.773,65	39.019.256,25	720.447.834,74
2052	117.180.429,12	418.501.532,57	720.447.834,74	117.180.429,12	35.301.943,90	638.569.349,52
2053	119.524.037,70	426.871.563,23	638.569.349,52	119.524.037,70	31.289.898,13	550.335.209,95
2054	121.914.518,46	435.408.994,49	550.335.209,95	121.914.518,46	26.966.425,29	455.387.116,78
2055	124.352.808,83	444.117.174,38	455.387.116,78	124.352.808,83	22.313.968,72	353.348.276,67
2056	126.839.865,00	452.999.517,87	353.348.276,67	126.839.865,00	17.314.065,56	243.822.477,23
2057	129.376.662,30	462.059.508,22	243.822.477,23	129.376.662,30	11.947.301,38	126.393.116,31
2058	132.586.379,01	471.300.698,39	126.393.116,31	132.586.379,01	6.193.262,70	-

Tabela 11 – Segregado por órgão - Plano de Amortização Sugerido – 35 Anos

Ano	Aporte Município	Aporte Câmara (R\$)	Aporte Total (R\$)
2024	52.064.549,03	627.304,81	52.691.853,84
2025	72.679.562,16	875.686,82	73.555.248,98
2026	71.662.048,30	863.427,20	72.525.475,50
2027	73.095.289,27	880.695,74	73.975.985,01
2028	71.986.257,29	867.333,46	72.853.590,75
2029	73.425.982,44	884.680,13	74.310.662,57
2030	74.894.502,08	902.373,74	75.796.875,82
2031	76.392.392,12	920.421,21	77.312.813,33
2032	77.920.239,97	938.829,63	78.859.069,60
2033	79.478.644,76	957.606,23	80.436.250,99
2034	81.068.217,66	976.758,35	82.044.976,01
2035	82.689.582,01	996.293,52	83.685.875,53
2036	84.343.373,65	1.016.219,39	85.359.593,04
2037	86.030.241,12	1.036.543,78	87.066.784,90



2038	87.750.845,95	1.057.274,65	88.808.120,60
2039	89.270.599,44	1.075.585,55	90.346.184,99
2040	91.056.011,44	1.097.097,26	92.153.108,70
2041	92.877.131,66	1.119.039,21	93.996.170,87
2042	94.734.674,30	1.141.419,99	95.876.094,29
2043	96.884.024,47	1.167.316,65	98.051.341,12
2044	98.821.704,97	1.190.662,98	100.012.367,95
2045	100.798.139,07	1.214.476,24	102.012.615,31
2046	102.814.101,85	1.238.765,76	104.052.867,61
2047	104.870.383,88	1.263.541,08	106.133.924,96
2048	106.967.791,56	1.288.811,90	108.256.603,46
2049	109.107.147,39	1.314.588,14	110.421.735,53
2050	111.289.290,34	1.340.879,90	112.630.170,24
2051	113.515.076,15	1.367.697,50	114.882.773,65
2052	115.785.377,67	1.395.051,45	117.180.429,12
2053	118.101.085,22	1.422.952,48	119.524.037,70
2054	120.463.106,93	1.451.411,53	121.914.518,46
2055	122.872.369,07	1.480.439,76	124.352.808,83
2056	125.329.816,45	1.510.048,55	126.839.865,00
2057	127.836.412,77	1.540.249,53	129.376.662,30
2058	131.007.917,30	1.578.461,71	132.586.379,01

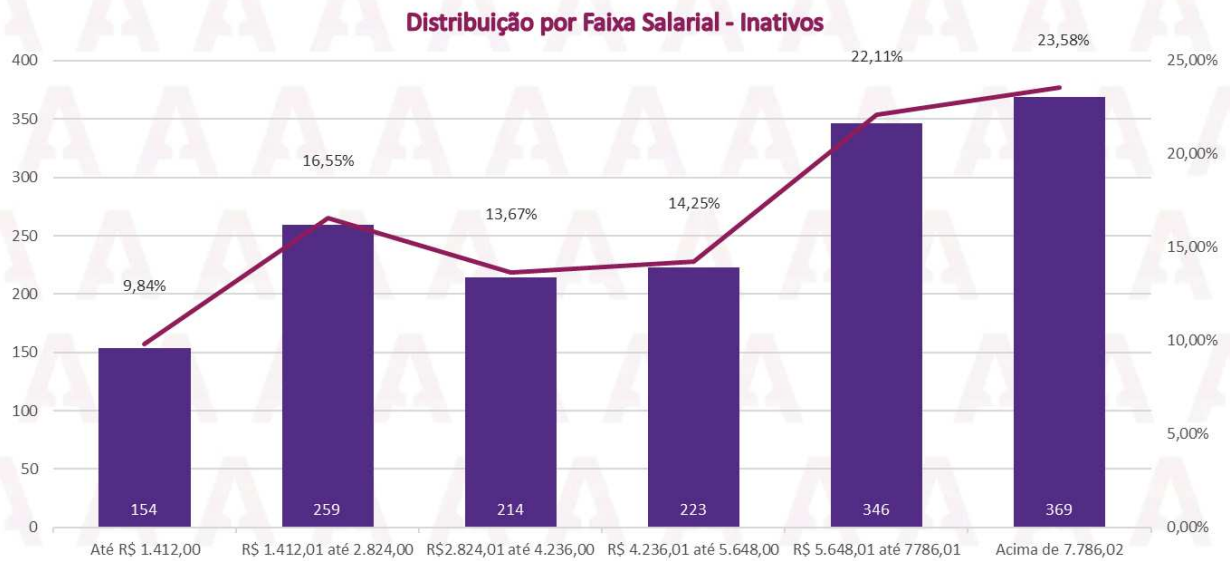
Perante o exposto, é necessário adotar estratégias para melhorar a gestão do RPPS e buscar a sustentabilidade financeira-atuarial. Uma das principais medidas a serem consideradas é o reequilíbrio financeiro do plano, por meio de ajustes nas contribuições dos participantes, revisão dos benefícios concedidos ou aumento de receitas do RPPS. Por conta disso, a pedido do RPPS será apresentado no próximo item um estudo considerando a aplicação da reforma em diferentes cenários de faixa de tributação dos inativos.

6. Estudo da Reforma

A sustentabilidade previdenciária tornou-se uma preocupação central devido ao envelhecimento da população e aos desafios financeiros enfrentados pelos sistemas de previdência em todo o mundo. A EC nº 103/2019 foi promulgada com o intuito de buscar a sustentabilidade dos RPPS, estabelecendo medidas para equilibrar o sistema previdenciário. Desse modo, considerando garantir a sustentabilidade e o equilíbrio financeiro-atuarial, foi solicitado a elaboração do cálculo atuarial aderindo à reforma previdenciária considerando a contribuição dos inativos em diferentes cenários de faixa de contribuição, a partir de: 1 salário-mínimo, 3 salários-mínimos e 4 salários-mínimos.

Antes de apresentar os resultados, será demonstrado o gráfico da distribuição dos proventos dos aposentados e pensionistas.

Gráfico 2 – Distribuição salarial – Inativos e pensionistas



No mês de novembro/2024, podemos observar que 54,31% do grupo dos inativos ganha até 4 salários-mínimos (R\$ 5.648,00). E 23,58% dos aposentados e pensionistas recebem acima de R\$ 7.786,02 (teto RGPS). Diante disso, segue abaixo os resultados.

Tabela 12 - Resultado Atuarial

RESULTADOS	30/11/2024	Reforma	1 SM	3 SM	4 SM
PMBAC (1)	955.150.822,24	503.831.325,75	503.831.325,7	503.831.325,7	503.831.325,75
PMBC (2)	1.281.580.585,15	1.311.834.749,66	1.192.007.264	1.259.190.963	1.284.522.020,8
Provisão Matemática Total (3=1+2)	2.236.731.407,39	1.815.666.075,41	1.695.838.590	1.763.022.289	1.788.353.346,6
Compensação Financeira (4)	167.390.347,13	142.203.523,22	142.203.523,2	142.203.523,2	142.203.523,22
Ativo do Plano (5)	623.967.020,24	623.967.020,24	623.967.020,2	623.967.020,2	623.967.020,24
Resultado Atuarial (6 = 3-4-5)	1.445.374.040,02	1.049.495.531,95	929.668.047,2	996.851.746,2	1.022.182.803,1
Varição	-	-27,39%	-35,68%	-31,03%	-29,28%

A tabela acima apresenta uma análise dos resultados atuariais considerando diferentes cenários com base nas faixas salariais e as regras estabelecidas pela EC n° 103/2019 da Reforma da Previdência. Foram considerados quatro cenários: o primeiro cenário com base no teto previdenciário para tributação dos inativos, o segundo com um salário-mínimo, o terceiro com três salários-mínimos e o quarto com quatro salários-mínimos.



Essa análise mostra que há um impacto maior, especialmente, quando consideramos faixas salariais mais baixas na tributação dos inativos. Para o cenário considerando as regras idênticas às da União e com o teto de R\$ 7.786,02 para os inativos resultou no decréscimo de 27,39%. Mantendo as regras da reforma e contribuição acima de 1 salário-mínimo, ocorreu uma redução de 35,68%, conforme o esperado, nesse cenário apresentará a maior variação positiva para o fundo. No cenário de 3 salários-mínimos, a redução foi de 31,03% quando comparado com o resultado atuarial de novembro/24. E no último cenário, reduziria 29,28% do resultado atual.

Considerando os cenários da reforma, é necessário elaborar um novo plano de aportes para equacionar esse novo déficit e garantir a sustentabilidade do regime. Segue abaixo as sugestões de aportes para o plano de amortização no prazo remanescente.

Ano	Aporte (R\$) - Sem Reforma	Reforma	1 SM	3 SM	4 SM
2024	52.691.853,84	52.691.853,84	52.691.853,84	52.691.853,84	52.691.853,84
2025	73.555.248,98	68.651.565,72	56.392.357,55	61.296.040,82	68.651.565,72
2026	80.028.110,89	70.024.597,03	57.520.204,70	67.523.718,56	70.024.597,03
2027	91.832.257,25	71.425.088,97	63.772.400,87	76.526.881,04	76.526.881,04
2028	101.474.644,26	85.863.160,53	65.047.848,88	78.057.418,66	83.261.246,57
2029	111.465.993,85	99.523.208,79	78.291.590,92	84.926.471,50	84.926.471,50
2030	124.523.438,84	100.160.157,33	79.857.422,74	93.392.579,13	92.039.063,49
2031	135.297.423,33	102.163.360,48	91.118.672,86	95.260.430,71	99.402.188,57
2032	149.268.953,17	107.023.023,03	92.941.046,31	97.165.639,33	101.390.232,34
2033	160.872.501,98	112.036.206,74	97.672.590,49	109.594.391,98	103.418.036,99
2034	178.740.840,60	114.276.930,87	99.626.042,30	112.337.600,73	114.862.966,42
2035	194.270.782,48	121.045.641,39	116.562.469,49	114.584.352,74	116.562.469,49
2036	204.253.311,92	123.466.554,22	121.942.275,77	116.876.039,80	124.990.832,67
2037	211.447.906,19	125.935.885,31	124.381.121,29	124.692.074,09	127.490.649,32
2038	215.676.864,32	133.212.180,90	126.868.743,72	127.185.915,58	130.040.462,31
2039	222.085.677,22	135.724.727,94	128.832.567,04	132.428.360,68	136.340.357,91

Segue abaixo as sugestões de aportes para o plano de amortização no prazo de 35 anos.

Ano	Aporte (R\$) - Sem Reforma	Reforma	1 SM	3 SM	4 SM
2024	52.691.853,84	52.502.589,66	52.502.589,66	52.502.589,66	52.502.589,66
2025	73.555.248,98	52.714.595,10	49.036.832,65	49.036.832,65	50.998.305,96
2026	72.525.475,50	53.768.887,01	50.017.569,31	50.017.569,31	50.392.701,08
2027	73.975.985,01	51.528.099,90	44.895.770,21	51.017.920,69	49.870.017,48
2028	72.853.590,75	52.558.661,90	45.793.685,61	49.436.365,15	50.867.417,83



2029	74.310.662,57	53.609.835,14	46.709.559,33	50.425.092,45	51.884.766,18
2030	75.796.875,82	54.682.031,84	47.643.750,51	51.433.594,30	52.922.461,51
2031	77.312.813,33	55.223.438,09	48.596.625,52	52.462.266,19	53.980.910,74
2032	78.859.069,60	56.327.906,86	49.568.558,03	53.511.511,51	55.060.528,95
2033	80.436.250,99	57.454.464,99	50.559.929,19	54.581.741,74	56.161.739,53
2034	82.044.976,01	58.603.554,29	51.571.127,78	55.673.376,58	57.284.974,32
2035	83.685.875,53	59.775.625,38	52.602.550,33	56.786.844,11	58.430.673,81
2036	85.359.593,04	60.971.137,89	53.654.601,34	57.922.580,99	59.599.287,28
2037	87.066.784,90	62.190.560,65	54.727.693,37	59.081.032,61	60.791.273,03
2038	88.808.120,60	63.434.371,86	55.822.247,23	60.262.653,27	62.007.098,49
2039	90.346.184,99	64.703.059,30	56.938.692,18	61.467.906,33	63.247.240,46
2040	92.153.108,70	65.997.120,48	58.077.466,02	62.697.264,46	64.512.185,27
2041	93.996.170,87	67.317.062,89	59.239.015,34	63.951.209,75	65.634.136,32
2042	95.876.094,29	68.663.404,15	60.423.795,65	65.230.233,94	66.946.819,04
2043	98.051.341,12	70.036.672,23	61.106.996,52	66.534.838,62	68.285.755,43
2044	100.012.367,95	71.437.405,68	62.329.136,45	67.865.535,39	69.651.470,53
2045	102.012.615,31	72.866.153,79	63.575.719,18	69.222.846,10	71.044.499,94
2046	104.052.867,61	74.323.476,87	64.847.233,56	70.607.303,02	72.465.389,94
2047	106.133.924,96	75.809.946,40	66.144.178,24	72.019.449,08	73.914.697,74
2048	108.256.603,46	77.326.145,33	67.467.061,80	73.459.838,06	75.392.991,70
2049	110.421.735,53	78.872.668,24	68.816.403,04	74.455.798,82	76.900.851,53
2050	112.630.170,24	80.450.121,60	70.192.731,10	75.944.914,79	78.438.868,56
2051	114.882.773,65	82.059.124,03	71.596.585,72	77.463.813,09	80.007.645,93
2052	117.180.429,12	83.700.306,51	73.028.517,43	79.013.089,35	81.607.798,85
2053	119.524.037,70	85.374.312,65	74.489.087,78	80.593.351,14	83.239.954,83
2054	121.914.518,46	87.081.798,90	75.978.869,54	82.205.218,16	84.904.753,93
2055	124.352.808,83	88.823.434,88	77.498.446,93	83.849.322,52	86.602.849,00
2056	126.839.865,00	90.599.903,57	79.048.415,87	85.526.308,97	88.334.905,98
2057	129.376.662,30	92.411.901,64	80.629.384,19	87.236.835,15	90.101.604,10
2058	132.586.379,01	98.105.123,20	82.534.342,67	91.737.822,59	96.373.919,13

Além dos cenários apresentados acima, foi solicitado que realizasse novos cenários considerando a regra de transição para os servidores atuais, onde a idade mínima para aposentadoria seria de 59 anos para mulheres e 62 anos para os homens. A outra regra com pedágio de 50% do tempo de contribuição faltante. Portanto, segue abaixo os resultados dos novos cenários. É importante salientar que com a inclusão dessas regras que tem a tendência de ser mais benéfica, as provisões matemáticas tendem a aumentar, sendo assim, reduzindo o impacto da reforma previdenciária no resultado atual.

Resultado Reforma – Novos Cenários

RESULTADOS	30/11/2024	Reforma	1 SM	3 SM	4 SM
PMBAC (1)	955.150.822,24	606.052.356,70	606.052.356,70	606.052.356,7	606.052.356,70
PMBC (2)	1.281.580.585,15	1.314.441.216,3	1.194.512.240,6	1.261.773.527	1.287.128.487,5
Provisão Matemática Total (3=1+2)	2.236.731.407,39	1.920.493.573,0	1.800.564.597,3	1.867.825.884	1.893.180.844,2
Compensação Financeira (4)	167.390.347,13	146.543.060,58	146.543.060,58	146.543.060,5	146.543.060,58
Ativo do Plano (5)	623.967.020,24	623.967.020,24	623.967.020,24	623.967.020,2	623.967.020,24



Resultado Atuarial (6 = 3-4-5)	1.445.374.040,02	1.149.983.492,2	1.030.054.516,5	1.097.315.803	1.122.670.763,4
Varição		-20,44%	-28,73%	-24,08%	-22,33%

Para o cenário considerando as regras idênticas às da União, com as regras de transições modificadas e com o teto de R\$ 7.786,02 para os inativos resultou no decréscimo de 20,44%. Mantendo as regras da reforma e contribuição acima de 1 salário-mínimo, ocorreu uma redução de 28,73%, conforme o esperado, nesse cenário apresentará a maior variação positiva para o fundo. No cenário de 3 salários-mínimos, a redução foi de 24,08% quando comparado com o resultado atuarial de novembro/24. E no último cenário, reduziria 22,33% do resultado atual.

Considerando os cenários da reforma, é necessário elaborar um novo plano de aportes para equacionar esse novo déficit e garantir a sustentabilidade do regime. Segue abaixo as sugestões de aportes para o plano de amortização no prazo remanescente.

Ano	Aporte (R\$) - Sem Reforma	Reforma	1 SM	3 SM	4 SM
2024	52.691.853,84	52.691.853,84	52.691.853,84	52.691.853,84	52.691.853,84
2025	73.555.248,98	66.199.724,08	58.844.199,19	61.296.040,82	61.296.040,82
2026	80.028.110,89	77.527.232,43	67.523.718,56	62.521.961,63	72.525.475,50
2027	91.832.257,25	91.832.257,25	75.251.433,02	76.526.881,04	86.730.465,18
2028	101.474.644,26	101.474.644,26	75.455.504,71	87.164.117,50	97.571.773,33
2029	111.465.993,85	112.792.969,97	84.926.471,50	98.196.232,68	111.465.993,85
2030	124.523.438,84	115.048.829,36	97.453.126,05	110.988.282,45	113.289.259,03
2031	135.297.423,33	117.349.805,95	100.782.774,52	118.730.391,90	115.555.044,21
2032	149.268.953,17	119.696.802,07	109.839.418,37	121.104.999,74	117.866.145,10
2033	160.872.501,98	122.090.738,11	117.781.653,24	123.527.099,74	120.223.468,00
2034	178.740.840,60	124.532.552,87	120.137.286,30	125.997.641,73	122.627.937,36
2035	194.270.782,48	127.023.203,93	122.540.032,03	128.517.594,57	125.080.496,11
2036	204.253.311,92	129.563.668,01	124.990.832,67	131.087.946,46	127.582.106,03
2037	211.447.906,19	132.154.941,37	127.490.649,32	133.709.705,39	130.133.748,15
2038	215.676.864,32	134.798.040,20	130.040.462,31	136.383.899,49	132.736.423,11
2039	222.085.677,22	146.422.391,49	137.319.536,56	137.201.560,90	146.235.025,11

Segue abaixo as sugestões de aportes para o plano de amortização no prazo de 35 anos.

Ano	Aporte (R\$) - Sem Reforma	Reforma	1 SM	3 SM	4 SM
2024	52.691.853,84	52.691.853,84	52.691.853,84	52.691.853,84	52.691.853,84
2025	73.555.248,98	56.637.541,72	52.714.595,10	53.940.515,92	56.392.357,55
2026	72.525.475,50	55.519.501,93	51.268.008,54	55.019.326,24	54.018.974,85
2027	73.975.985,01	56.629.891,97	52.293.368,71	53.696.361,53	55.099.354,35
2028	72.853.590,75	57.762.489,81	51.127.609,22	54.770.288,76	56.201.341,44
2029	74.310.662,57	58.917.739,61	52.150.161,41	55.865.694,54	57.325.368,26




2030	75.796.875,82	60.096.094,40	53.193.164,64	56.983.008,43	58.471.875,63
2031	77.312.813,33	61.298.016,29	54.257.027,93	58.122.668,59	59.641.313,14
2032	78.859.069,60	62.242.337,08	55.342.168,49	59.285.121,97	60.834.139,41
2033	80.436.250,99	63.487.183,82	56.449.011,86	60.470.824,41	62.050.822,19
2034	82.044.976,01	64.756.927,49	57.431.483,21	61.680.240,89	63.291.838,64
2035	83.685.875,53	66.052.066,04	58.580.112,87	62.913.845,71	64.557.675,41
2036	85.359.593,04	67.373.107,37	59.751.715,13	64.172.122,63	65.848.828,92
2037	87.066.784,90	68.720.569,51	60.946.749,43	65.455.565,08	67.165.805,50
2038	88.808.120,60	70.094.980,90	62.165.684,42	66.764.676,38	68.509.121,61
2039	90.346.184,99	71.496.880,52	63.408.998,11	68.099.969,91	69.879.304,04
2040	92.153.108,70	72.926.818,13	64.677.178,07	69.461.969,31	71.276.890,12
2041	93.996.170,87	74.385.354,49	65.970.721,63	70.851.208,69	72.702.427,92
2042	95.876.094,29	75.873.061,58	67.290.136,07	72.268.232,87	74.156.476,48
2043	98.051.341,12	77.390.522,82	68.635.938,79	73.713.597,52	75.639.606,01
2044	100.012.367,95	78.938.333,27	70.008.657,56	75.187.869,47	77.152.398,13
2045	102.012.615,31	80.517.099,94	71.408.830,71	76.691.626,86	78.695.446,09
2046	104.052.867,61	82.127.441,94	72.837.007,33	78.225.459,40	80.269.355,01
2047	106.133.924,96	83.769.990,77	74.293.747,47	79.789.968,59	81.874.742,11
2048	108.256.603,46	85.445.390,59	75.779.622,42	81.385.767,96	83.512.236,96
2049	110.421.735,53	87.154.298,40	77.295.214,87	83.013.483,32	85.182.481,70
2050	112.630.170,24	88.897.384,37	78.841.119,17	84.673.752,99	86.886.131,33
2051	114.882.773,65	90.675.332,06	80.417.941,55	86.367.228,05	88.623.853,96
2052	117.180.429,12	92.488.838,70	82.026.300,38	88.094.572,61	90.396.331,04
2053	119.524.037,70	94.338.615,47	83.666.826,39	89.856.464,06	92.204.257,66
2054	121.914.518,46	96.225.387,78	85.340.162,92	91.653.593,34	94.048.342,81
2055	124.352.808,83	98.149.895,54	87.046.966,18	93.486.665,21	95.929.309,67
2056	126.839.865,00	100.112.893,45	88.787.905,50	95.356.398,51	97.847.895,86
2057	129.376.662,30	102.115.151,32	90.563.663,61	97.263.526,48	99.804.853,78
2058	132.586.379,01	113.714.261,22	94.857.842,37	101.301.387,02	99.472.453,28

Tendo em vista que está sendo estudado os cenários de reforma, sugere-se aproveitar o cenário atual e incluir a discussão sobre o plano de carreira com o objetivo de verificar se o plano está coerente e ainda se há tempo mínimo de contribuição sob o novo salário, tendo em vista que se houver essa lacuna no plano de carreira, os servidores tendem a esperar a progressão para se aposentar, sem ter a intenção de contribuir sob o novo salário onerando, assim, o RPPS.

É este o parecer.

Porto Alegre, 16 de janeiro de 2025.


Nathalie Padilha Santos
Atuária MIBA 3557


Michele de Mattos Dall'Agnol
Atuária MTE 2.991
CPF: 837.360.850-87



ANEXO I – Servidores em Iminência de Aposentadoria

Matrículas	Data de Aposentadoria	Já se aposentou?
728521	01/12/2024	Não
893191	01/03/2024	Sim
566001	01/03/2024	Não
728041	01/07/2024	Não
631541	01/09/2024	Não
818341	01/05/2024	Não
831451	01/12/2024	Não
556891	01/08/2024	Sim
708011	01/04/2024	Não
814111	01/04/2024	Não
572231	01/07/2024	Não
571181	01/09/2024	Não
565291	01/07/2024	Sim
657021	01/04/2024	Não
902581	01/05/2024	Não
888811	01/06/2024	Não
405091	01/06/2024	Não
842031	01/06/2024	Não
883951	01/11/2024	Não
532871	01/05/2024	Não
515511	01/12/2024	Não
633361	01/11/2024	Não
647922	01/02/2024	Não
675431	01/02/2024	Não
887491	01/03/2024	Não
885661	01/04/2024	Não
738871	01/06/2024	Não
748921	01/06/2024	Sim
356021	01/10/2024	Não
674801	01/04/2024	Não
737941	01/04/2024	Sim
757651	01/08/2024	Não
644561	01/04/2024	Não
817801	01/10/2024	Não
650581	01/05/2024	Não
723511	01/06/2024	Não
799051	01/03/2024	Não
867971	01/02/2024	Sim
728281	01/03/2024	Não
705791	01/06/2024	Não
650651	01/07/2024	Não
568041	01/07/2024	Sim
568042	01/07/2024	Não
728671	01/04/2024	Não
567661	01/04/2024	Sim
567662	01/04/2024	Sim
483481	01/05/2024	Sim



483482	01/05/2024	Sim
696881	01/06/2024	Não
522051	01/07/2024	Não
522052	01/07/2024	Não
635951	01/04/2024	Não
241391	01/06/2024	Sim
534651	01/07/2024	Não
437961	01/11/2024	Sim
764641	01/10/2024	Sim
940231	01/08/2024	Não
929461	01/06/2024	Não
571341	01/12/2024	Não
579241	01/04/2024	Não
788251	01/05/2024	Não
910711	01/06/2024	Não
635811	01/08/2024	Sim
280021	01/08/2024	Não
566341	01/02/2024	Sim
722881	01/07/2024	Não
740431	01/07/2024	Sim
556381	01/11/2024	Não
134631	01/12/2024	Sim
516241	01/12/2024	Sim
723661	01/12/2024	Não
571511	01/04/2024	Não
608302	01/05/2024	Não
768031	01/07/2024	Não
116491	01/09/2024	Não
536351	01/12/2024	Sim
659181	01/03/2024	Não
639451	01/04/2024	Não
264922	01/08/2024	Não
734611	01/08/2024	Não
705011	01/12/2024	Não
781051	01/05/2024	Não
541271	01/06/2024	Sim
542591	01/02/2024	Não
835621	01/02/2024	Não
558911	01/11/2024	Sim
645051	01/04/2024	Sim
857551	01/04/2024	Não
728491	01/05/2024	Não
716971	01/08/2024	Não
705611	01/08/2024	Não
807241	01/11/2024	Não
556971	01/11/2024	Sim
731041	01/12/2024	Não
609501	01/12/2024	Sim
543481	01/02/2024	Não
723361	01/03/2024	Sim
636021	01/03/2024	Não
542411	01/04/2024	Sim



229261	01/05/2024	Sim
229262	01/05/2024	Sim
636091	01/06/2024	Não
705491	01/08/2024	Não
706871	01/09/2024	Não
657511	01/11/2024	Não
656881	01/12/2024	Não
880901	01/03/2024	Não
787471	01/10/2024	Não
893011	01/03/2024	Não
442532	01/05/2024	Sim
866551	01/06/2024	Não
531552	01/07/2024	Não
887311	01/10/2024	Não
756721	01/11/2024	Não
629621	01/05/2024	Não
739261	01/05/2024	Não
807811	01/09/2024	Não
564211	01/12/2024	Sim
483302	01/12/2024	Não
530151	01/03/2024	Sim
530152	01/03/2024	Sim
631261	01/05/2024	Não
741361	01/06/2024	Não
526801	01/07/2024	Não
526802	01/07/2024	Não
609981	01/07/2024	Sim
976981	01/10/2024	Não
705821	01/11/2024	Não
446101	01/12/2024	Sim
446102	01/12/2024	Sim
440831	01/12/2024	Sim
440832	01/12/2024	Sim
610781	01/03/2024	Sim
569441	01/03/2024	Não
569442	01/03/2024	Não
879961	01/03/2024	Não
484111	01/05/2024	Sim
484112	01/05/2024	Não
723871	01/07/2024	Sim
738001	01/08/2024	Não
734551	01/11/2024	Não
723781	01/12/2024	Não
724651	01/12/2024	Não


Calendário de reuniões conjuntas dos Conselhos de Administração e Fiscal do TOLEDOPREV para o ano de 2025.

Os Conselhos de Administração e Fiscal do TOLEDOPREV, reunidos ordinariamente em 27 de janeiro de 2025, aprovaram o calendário preliminar das reuniões ordinárias para o ano de 2025, conforme descrito abaixo:

MÊS	DATA	DIA DA SEMANA	HORÁRIO	LOCAL
JANEIRO	27/01/2025	Segunda-Feira	14:00	Auditório Dr. Acary de Oliveira Paço Municipal
FEVEREIRO	25/02/2025	Terça-Feira	14:00	Auditório Dr. Acary de Oliveira Paço Municipal
MARÇO	25/03/2025	Terça-Feira	14:00	Auditório Dr. Acary de Oliveira Paço Municipal
ABRIL	25/04/2025	Sexta-Feira	14:00	Auditório Dr. Acary de Oliveira Paço Municipal
MAIO	27/05/2025	Terça-Feira	14:00	Auditório Dr. Acary de Oliveira Paço Municipal
JUNHO	24/06/2025	Terça-Feira	14:00	Auditório Dr. Acary de Oliveira Paço Municipal
JULHO	25/07/2025	Sexta-Feira	14:00	Auditório Dr. Acary de Oliveira Paço Municipal
AGOSTO	26/08/2025	Terça-Feira	14:00	Auditório Dr. Acary de Oliveira Paço Municipal
SETEMBRO	23/09/2025	Terça-Feira	14:00	Auditório Dr. Acary de Oliveira Paço Municipal
OUTUBRO	24/10/2025	Sexta-Feira	14:00	Auditório Dr. Acary de Oliveira Paço Municipal
NOVEMBRO	25/11/2025	Terça-Feira	14:00	Auditório Dr. Acary de Oliveira Paço Municipal
DEZEMBRO	16/12/2025	Terça-Feira	14:00	Auditório Dr. Acary de Oliveira Paço Municipal

**FUNDO DE APOSENTADORIAS E PENSÕES DOS SERVIDORES PÚBLICOS
MUNICIPAIS DE TOLEDO – FAPES/TOLEDOPREV**

Auditório Dr. Acary de Oliveira – Paço Municipal
Rua Raimundo Leonardi, 1586
Centro – Toledo PR



ÓRGÃO OFICIAL ELETRÔNICO DO MUNICÍPIO DE TOLEDO

LEI Nº . 2.022, DE 16 DE MARÇO DE 2010

ÓRGÃO OFICIAL CERTIFICADO DIGITALMENTE

O Gabinete do Prefeito dá garantia da autenticidade deste documento, desde que visualizado através do site

www.toledo.pr.gov.br

Ano XV

Toledo, 20 de janeiro de 2025

Edição nº 4216

Página 569 de 570

ATOS DE CONSELHOS E OUTROS



Ofício nº 004/2025-FAPES

Toledo, 16 de janeiro de 2025.

Convocação para Reunião Ordinária

Senhor(a) Conselheiro(a),


O **Conselho de Administração e Conselho Fiscal do Regime Próprio de Previdência Social - TOLEDOPREV** convocam os Conselheiros Titulares e convidam os Conselheiros suplentes para a Reunião Ordinária que será realizada no dia **27 de janeiro de 2025 (Segunda-Feira) às 14h00min** na Sala de Reuniões do Gabinete do Prefeito, no Paço Municipal Alcides Donin, com a seguinte pauta:

- 1) Apresentação do Relatório de Investimentos com posição em dezembro de 2024;
- 2) Conselho Fiscal: Apresentação e Deliberação para Aprovação do Parecer sobre o Acompanhamento da Carteira de Investimentos do TOLEDOPREV referente a dezembro de 2024;
- 3) Conselho de Administração: Aprovação final do Relatório de Investimentos de dezembro de 2024;
- 4) Apresentação do Relatório do Fluxo de Caixa referente ao mês de dezembro de 2024;
- 5) Conselho Fiscal: Apresentação e Deliberação para Aprovação do Parecer das Demonstrações Contábeis do RPPS, referente a dezembro de 2024;
- 6) Conselho de Administração: Aprovação final do Relatório do Fluxo de Caixa de dezembro de 2024;
- 7) Apresentação do Parecer de Acompanhamento das Provisões Atuariais com base em 30/11/2024;
- 8) Aprovação do Calendário de Reuniões para o exercício de 2025;
- 9) Apresentação do Relatório de acompanhamento da execução do Plano de Ação Anual 2024;
- 10) Apresentação e Aprovação do Plano de Ação Anual 2025;
- 11) Apresentação e Aprovação do Plano de Ação de Capacitação (PAC) 2025;
- 12) Aprovação para Renovação da Filiação a APEPREV;
- 13) Assuntos Gerais.

Atenciosamente,

JALDIR ANHOLETO
Presidente do Conselho Fiscal

LEANDRO MARCELO LUDVIG
Presidente do Conselho de Administração



ATOS DE CONSELHOS E OUTROS



ATA Nº 001/2025 – 1ª REUNIÃO ORDINÁRIA DOS CONSELHOS DE ADMINISTRAÇÃO E FISCAL DO REGIME PRÓPRIO DE PREVIDÊNCIA DOS SERVIDORES PÚBLICOS MUNICIPAIS DE TOLEDO – FAPES/TOLEDOPREV

Aos vinte e sete dias do mês de janeiro de dois mil e vinte cinco, às quatorze horas, no Auditório Dr. Acary de Oliveira, no Paço Municipal Alcides Donin, reuniram-se os membros dos Conselhos de Administração e Fiscal do TOLEDOPREV, convocados através do Ofício nº 004/2025-FAPES dos Presidentes dos Conselhos de Administração Leandro Marcelo Ludvig e Fiscal Jaldir Anholeto. Presentes na reunião, do Conselho de Administração os conselheiros titulares: Leandro Marcelo Ludvig (Presidente), Tatiane Mendes Berto da Silva, Érica Regina Luna Pereira Macedo, Noemia de Almeida e Wilmar da Silva. Suplente com direito a voto: Isiane Irene Barzotto. Suplente sem direito a voto: Valdecir Neumann. Do Conselho Fiscal os conselheiros titulares: Jaldir Anholeto (Presidente), Francieli Aparecida Kunrath Paes (Secretária), Elvis da Silva e Marinês Bettega. Suplente sem direito a voto: Gerte Cecília Filipetto. Presentes também, a Diretora Executiva do TOLEDOPREV Roseli Fabris Dalla Costa e o Prefeito Municipal Mário César Costenaro. A Diretora Executiva do TOLEDOPREV passou a palavra ao prefeito municipal que cumprimentou a todos e salientou a importância e sensibilidade do assunto previdência. Destacou também a cautela e conhecimentos necessários aos conselheiros na condução dos trabalhos junto ao FAPES, concluiu agradecendo a presença e desejando um bom trabalho a todos. Em seguida, o Presidente do Conselho de Administração Leandro Marcelo Ludvig iniciou a reunião com a leitura da pauta do dia: **1) Apresentação do Relatório de Investimentos com posição em dezembro de 2024;** **2) Conselho Fiscal: Apresentação e Deliberação para Aprovação do Parecer sobre o Acompanhamento da Carteira de Investimentos do TOLEDOPREV referente a dezembro de 2024;** **3) Conselho de Administração: Aprovação final do Relatório de Investimentos de dezembro de 2024;** **4) Apresentação do Relatório do Fluxo de Caixa referente ao mês de dezembro de 2024;** **5) Conselho Fiscal: Apresentação e Deliberação para Aprovação do Parecer das Demonstrações Contábeis do RPPS, referente a dezembro de 2024;** **6) Conselho de Administração: Aprovação final do Relatório do Fluxo de Caixa de dezembro de 2024;** **7) Apresentação do Parecer de Acompanhamento das Provisões Atuariais com base em 30/11/2024;** **8) Aprovação do Calendário de Reuniões para o exercício de 2025;** **9) Apresentação do Relatório da execução do Plano de Ação Anual 2024;** **10) Apresentação e Aprovação do Plano de Ação Anual 2025;** **11) Apresentação e Aprovação do Plano de Ação de Capacitação (PAC) 2025;** **12) Aprovação para Renovação da Filiação a APEPREV;** **13) Assuntos Gerais.** Após a leitura da pauta o presidente do Conselho de Administração Leandro Marcelo Ludvig, informou que não poderá participar da reunião, devido a outra agenda, diante disso, designou a conselheira de administração Tatiane Mendes Berto da Silva para conduzir os trabalhos durante a sua ausência. Seguindo a reunião, o Presidente do Conselho de Administração passou a palavra para a Diretora Executiva do TOLEDOPREV, Roseli, que procedeu à apresentação da pauta: **1) Apresentação do Relatório de Investimentos com posição em dezembro de 2024;** utilizando-se da plataforma web disponibilizada ao TOLEDOPREV pela Empresa LDB, a Diretora passou a apresentar o relatório analítico da carteira de investimentos posição dos ativos e enquadramento por segmento assim distribuídos: 81,83% em renda fixa, 3,40% em renda variável, 7,35% em investimentos no exterior e 7,42% em investimentos estruturados. O valor total da carteira de investimentos neste mês é de R\$ 645.545.927,95 (seiscentos e quarenta e cinco milhões e quinhentos e quarenta e cinco mil e novecentos e vinte e sete reais e noventa e cinco centavos). Segundo o relatório de enquadramento, os investimentos estão em conformidade com os limites estabelecidos na Política Anual de Investimentos. Também foi apresentada a rentabilidade por estratégia, além de uma análise de liquidez por período, que mostrou que 76,77% dos recursos da carteira têm liquidez de 0 (zero) a 30 (trinta) dias. Por fim, foram apresentados gráficos com a alocação por Artigo, Estratégia e Gestor, destacando que 64,06% dos recursos estão sob gestão da Caixa Econômica Federal. Roseli, ressaltou que no mês de dezembro a carteira de investimentos do TOLEDOPREV, apresentou desempenho positivo, embora ainda insuficiente para atingir a meta estipulada para o período. Os ativos de renda fixa e os investimentos no exterior tiveram resultados positivos. Por outro lado, os ativos de renda variável e os investimentos estruturados registraram desempenho negativo, divergindo do comportamento observado nos índices globais. O bom desempenho dos investimentos no exterior foi impulsionado tanto pela valorização dos índices globais quanto, principalmente, pela valorização do dólar em relação ao real. Como resultado, a carteira do TOLEDOPREV registrou um retorno mensal de 0,34%, abaixo da meta estabelecida de 0,88%. No acumulado do ano, o retorno foi de 10,53%, superando a anual de 9,92%. Esclarecidas as dúvidas e/ou questionamentos, passou-se para o item **2) Conselho Fiscal: Apresentação e Deliberação para Aprovação do Parecer sobre o Acompanhamento da Carteira de Investimentos do TOLEDOPREV referente a dezembro de 2024;** o Presidente do Conselho Fiscal Jaldir Anholeto, prosseguiu detalhando o Parecer nº 01/2025, emitido pelo Conselho Fiscal sobre o acompanhamento da carteira de investimentos do TOLEDOPREV, com base no relatório mensal de investimentos disponibilizado pela Empresa LDB no sistema web e parecer do Comitê de Investimentos. Informou que foi verificado pelo Conselho Fiscal que a carteira de investimentos se encontra enquadrada nos limites estabelecidos pela Resolução 4.963/2021, que para o controle de risco aos quais os investimentos estão expostos e a respectiva aderência à Política de Investimentos está sendo utilizado o Value-At-Risk (VaR) que é o parâmetro de monitoramento de risco previsto na Política de Investimentos de 2024, observou ainda que está sendo utilizado dispersão como critério comparativo para os investimentos, divididos entre artigos da resolução. Além destas



metodologias está sendo utilizada a metodologia quantitativa de correlação para análise dos investimentos. Por fim, destacou que os investimentos estão aderentes à Política de Investimentos 2024, sendo a manifestação do Conselho Fiscal favorável à **APROVAÇÃO** do Relatório Mensal da Carteira de Investimentos do mês de dezembro de 2024. Em votação, o item foi **APROVADO** sem objeções. Ato contínuo, prosseguiu-se com o item **3) Conselho de Administração: Aprovação final do Relatório de Investimentos de dezembro de 2024;** após a apresentação do Relatório de investimentos pela Diretora Executiva e da apresentação do parecer emitido pelo Conselho Fiscal, a conselheira de administração Tatiane Mendes Berto da Silva, representando o Presidente do Conselho de Administração, manifestou seu voto favorável à aprovação final do relatório, e solicitou aos demais conselheiros para procederem à votação, o qual foi **APROVADO** sem objeções. Seguindo a pauta passou-se para o item **4) Apresentação do Relatório do Fluxo de Caixa referente ao mês de dezembro de 2024;** Roseli destacou que em dezembro de 2024, a receita total foi de R\$ 30.940.016,62 (trinta milhões e novecentos e quarenta mil e dezesseis reais e sessenta e dois centavos), enquanto a despesa total somou R\$ 8.887.813,76 (oito milhões e oitocentos e oitenta e sete mil e oitocentos e treze reais e setenta e seis centavos). No fechamento de 31 de novembro de 2024, o saldo financeiro do TOLEDOPREV era R\$ 624.197.070,73 (seiscentos e vinte e quatro milhões e cento e noventa e sete mil e setenta reais e setenta e três centavos). Ao final de dezembro, esse saldo aumentou para R\$ 646.249.830,58 (seiscentos e quarenta e seis milhões e duzentos e quarenta e nove mil e oitocentos e trinta reais e cinquenta e oito centavos) representando uma variação positiva de aproximadamente 3,53%. Na apuração do fluxo de caixa, foi observada uma variação patrimonial positiva de R\$ 22.052.759,65 (vinte e dois milhões e cinquenta e dois mil e setecentos e cinquenta e nove reais e sessenta e cinco centavos). Ato contínuo, seguiu-se com a pauta **5) Conselho Fiscal: Apresentação e Deliberação para Aprovação do Parecer das Demonstrações Contábeis do RPPS, referente a dezembro de 2024;** o Presidente do Conselho Fiscal Jaldir Anholetto, prosseguiu detalhando o Parecer nº 02/2025, demonstrando os saldos das contas bancárias, a receita e despesa orçamentária do mês de dezembro, destacou que foi verificado que os Poderes Legislativo e Executivo realizaram os repasses das contribuições previdenciárias, e aporte para o equacionamento do déficit atuarial dentro dos prazos estabelecidos na Legislação. Que não existem acordos de parcelamentos firmados com o Ente Federativo. Que após análise detalhada constante no parecer, os membros do Conselho Fiscal manifestaram-se pela **APROVAÇÃO** das contas, com embasamento nas Demonstrações Contábeis do FAPES/TOLEDOPREV, por estarem de acordo com a Lei Municipal nº 1.929/2006 e Lei Federal nº 4.320/1964. Em seguida, passou-se para o item **6) Conselho de Administração: Aprovação final do Relatório do Fluxo de Caixa de dezembro de 2024;** Após a apresentação do relatório referente ao fluxo de caixa do mês de dezembro de 2024 e apresentação do Parecer das Demonstrações Contábeis do RPPS pelo Conselho Fiscal, a conselheira de administração Tatiane Mendes Berto da Silva, representando o Presidente do Conselho de Administração, apresentou seu voto favorável à aprovação final do relatório de fluxo de caixa, e solicitou aos demais conselheiros para procederem à votação, o qual foi **APROVADO** sem objeções. Na sequência, passou-se para pauta **7) Apresentação do Parecer de Acompanhamento das Provisões Atuariais com base em 30/11/2024;** Roseli, destacou que o parecer tem por objetivo demonstrar a evolução mensal com a atualização da base cadastral posicionada em 30/11/2024. Ressaltou que para a análise de acompanhamento foram utilizadas as mesmas premissas da avaliação atuarial de 2024. Quando comparado a base posicionada em novembro de 2024 com a base posicionada em dezembro de 2023, observa-se que os ativos tiveram um aumento de 5,48%. Os aposentados apresentaram um aumento de 6,27%. No total, a população coberta aumentou em 5,66%. Sendo que os servidores ativos passaram de 3.739 para 3.944 pessoas cobertas pelo plano. Os aposentados passaram de 1.308 para 1.390. Os pensionistas tiveram um aumento passando de 167 para 175. A variação média salarial do grupo de segurados foi de 4,04%. Em 2024, foram registradas 464 admissões e 97 aposentadorias. Utilizando a base de dados atualizada, novembro de 2024, o impacto no resultado atuarial verificado foi de uma variação de 8,53% quando comparado com o déficit apresentado na avaliação atuarial de 2024, indicando uma piora na situação de solvência do RPPS. O Parecer ainda destaca a necessidade de se adotar estratégias para melhorar a gestão do RPPS e buscar a sustentabilidade financeira-atuarial. Sendo uma das principais medidas a serem consideradas para o reequilíbrio financeiro do plano, por meio de ajustes nas contribuições dos participantes, revisão dos benefícios concedidos ou aumento de receitas do RPPS. O Parecer ainda apresenta um Estudo da Reforma aderindo à reforma previdenciária, considerando a contribuição dos inativos em diferentes cenários de faixas de contribuição. Além dos cenários mencionados acima foi considerado um cenário com alterações nas regras de transição para os servidores atuais. O estudo demonstrou que a tendência ao se incluir regras mais benéficas, é aumentar o déficit atuarial, reduzindo o impacto da reforma previdenciária no resultado atual. Por fim, o Parecer mantém o alerta para a necessidade de se rever o Plano de carreira com o objetivo de verificar a coerência e tempo mínimo de contribuição sob o novo salário. Na sequência, passou-se para a pauta **8) Aprovação do Calendário de Reuniões para o exercício de 2025;** a Diretora Executiva do TOLEDOPREV Roseli Fabris Dalla Costa, apresentou o calendário das Reuniões do Conselho de Administração e Conselho Fiscal, para o ano de 2025. Os conselheiros deliberaram pela manutenção das reuniões conjuntas de ambos os conselhos, considerando que tal formato proporciona um melhor acompanhamento da gestão do TOLEDOPREV. Após votação, o calendário foi **APROVADO** por unanimidade dos presentes, sem objeções. Roseli informou que o calendário aprovado será disponibilizado na página dos Conselhos, no endereço eletrônico: <https://toledoprev.toledo.pr.gov.br/>. Em seguida, passou-se para o item **9) Apresentação do Relatório da execução do Plano de Ação Anual 2024;** Roseli destacou que a apresentação do relatório tem como objetivo proporcionar aos Conselhos de Administração e Fiscal o acompanhamento da execução das ações previstas para o ano de 2024. Enfatizou a relevância do planejamento como parte essencial da rotina de gestão do RPPS, ressaltando que o plano contempla as ações a serem implementadas, metas para a melhoria de processos, definição de responsabilidades, prazos estabelecidos e o monitoramento qualitativo dos resultados. Após estas considerações, Roseli apresentou o Plano de Ação 2024, detalhando as ações desenvolvidas nas seguintes áreas:



ÓRGÃO OFICIAL ELETRÔNICO DO MUNICÍPIO DE TOLEDO

LEI Nº . 2.022, DE 16 DE MARÇO DE 2010

ÓRGÃO OFICIAL CERTIFICADO DIGITALMENTE

O Gabinete do Prefeito dá garantia da autenticidade deste documento, desde que visualizado através do site

www.toledo.pr.gov.br

Ano XV

Toledo, 28 de janeiro de 2025

Edição nº 4226

Página 116 de 118

administrativa, arrecadação, atendimento, atuarial, benefícios, compensação previdenciária, financeira, investimentos, jurídica e tecnologia da informação. Das 50 ações previstas no Plano, 49 ações foram concluídas, e 1 ação não foi realizada. Esclareceu que a ação não concluída refere-se à disponibilização do sistema de agendamento eletrônico aos segurados. Informou que, embora o sistema tenha sido desenvolvido, sua implementação não foi possível devido a limitações no formato atual do site. Ato contínuo, passou-se para a pauta **10) Apresentação e Aprovação do Plano de Ação Anual 2025**; Roseli ressaltou que, com a obtenção da Certificação do Pró Gestão, o planejamento passou a ser incorporado de forma estruturada à rotina de gestão do RPPS. O Plano de Ação Anual 2025 contempla ações a serem implementadas ou aprimoradas nas 10 grandes áreas de atuação do RPPS: administrativa, arrecadação, atendimento, atuarial, benefícios, compensação previdenciária, financeira, investimentos, jurídica e tecnologia da informação. O Plano prevê 46 ações distribuídas entre essas áreas. Destacou que a implantação do planejamento contribuiu para uma gestão mais eficiente e transparente, além de reforçar o papel dos conselheiros em aprovar e acompanhar os resultados pretendidos. A conselheira do Conselho de Administração Tatiane Mendes Berto da Silva e o Presidente do Conselho Fiscal Jaldir Anholeto manifestaram voto favorável à aprovação do plano, acompanhados pelos demais conselheiros fiscais. Em seguida, os membros do Conselho de Administração deliberaram pela **APROVAÇÃO** do Plano de Ação Anual 2025, conforme Parecer nº 03/2025. Seguindo os trabalhos passou-se para a pauta **11) Apresentação e Aprovação do Plano de Ação de Capacitação (PAC)**; A Diretora-Executiva do TOLEDOPREV, Roseli Fabris Dalla Costa, apresentou o Plano de Ação de Capacitação (PAC) para o exercício de 2025, destacando que o plano está alinhado à dimensão de educação previdenciária, conforme o item 3.3.1 do Manual Pró-Gestão, elaborado com base na versão 3.5. Após análise e discussão do conteúdo do PAC 2025, os membros do Conselho de Administração deliberaram pela **APROVAÇÃO** final do plano, por meio do Parecer nº 04/2025. Em seguida, passou-se para a pauta **12) Aprovação para Renovação da Filiação a APEPREV**; a Diretora destacou a relevância da Associação Paranaense das Entidades Previdenciárias do Estado e dos Municípios (APEPREV) para o desenvolvimento da capacidade técnico-administrativa e o aprimoramento das políticas de previdência dos RPPS. Informou que a renovação da filiação será efetivada mediante o pagamento da anuidade, cujo valor para municípios com mais de 5.000 beneficiários é de R\$ 2.875,00 (dois mil, oitocentos e setenta e cinco reais). Esclareceu ainda que o cálculo do valor da anuidade foi baseado no total de servidores apurado no ISP-2024, correspondente a 5.214. Após discussão, a renovação da filiação foi **APROVADA** por unanimidade dos presentes, sem objeções. Por fim, passou-se para a pauta **13) Assuntos Gerais; Informes**; Roseli informou que a audiência pública de Prestação de Contas referente ao exercício de 2024, foi agendada para 09 de abril de 2025. Nada mais havendo a tratar, deu-se por encerrada esta reunião ordinária, da qual eu, Francieli Aparecida Kunrath Paes, lavrei a presente Ata, que, após lida e aprovada, será assinada por mim e pelos presentes.