

AUDIÊNCIA PÚBLICA

2025

1º E 2º
Quadrimestre

16 DE OUTUBRO às 15H



PREFEITURA DE
TOLEDO

Regulamentação da Audiência

2025

1º E 2º
Quadrimestre

Lei nº 1.929/2006...

Dispositivo alterado pela Lei nº 2.575/2023

Art. 11 - ...

Parágrafo único – A Coordenação de Previdência – TOLEDOPREV **realizará quadrimestralmente, audiência pública** com os segurados, os representantes dos Poderes Executivo e Legislativo e a sociedade civil, para apresentação de prestação de contas do regime próprio de previdência.

Objetivos da Audiência Pública

2025

1º E 2º
Quadrimestre

Prestação de Contas do 1º e 2º Quadrimestre de 2025

Organização da Apresentação

2025

1º E 2º
Quadrimestre

- Dados de Governança Corporativa;
- Gestão dos Investimentos;
- Evolução Atuarial.

2025

1º E 2º
Quadrimestre

Governança Corporativa



CERTIFICADO

O Instituto Totum declara que:

**FUNDO DE APOSENTADORIAS E PENSÕES DOS SERVIDORES PÚBLICOS
MUNICIPAIS DE TOLEDO - FAPES/TOLEDOPREV**

Rua Raimundo Leonardi, 1586 - Centro - 85900-110 - TOLEDO - PR

cumpriu as exigências estabelecidas no

**Programa de Certificação Institucional e Modernização da Gestão dos
Regimes Próprios de Previdência Social da União, dos Estados, do
Distrito Federal e dos Municípios - Pró-Gestão RPPS,**

conforme Portaria MPS nº 185/2015, demonstrando ter adotado adequadas práticas de gestão previdenciária relativas a Controles Internos, Governança Corporativa e Educação Previdenciária.

Certificado nº: **404-23**

Nível de Aderência da Certificação: **II (Renovação)**

Este certificado é válido até: **20 de dezembro de 2026**

São Paulo, 20 de dezembro de 2023

INSTITUTO TOTUM

Av. Paulista, 2439 - 13º andar - Cj. 132

Bela Vista - São Paulo/SP - Brasil



2025

**1º E 2º
Quadrimestre**

TOLEDOPREV é Certificado no Programa Pró-Gestão RPPS - Nível II



2025

1º E 2º
Quadrimestre

O que é o Pro-Gestão RPPS?

É um programa de certificação institucional que tem por objetivo incentivar os Regimes Próprios de Previdência a adotarem melhores práticas de gestão previdenciária, adotando ações nas seguintes áreas:



Relatório de Governança Corporativa

2025

1º E 2º
Quadrimestre

Segurados do RPPS 1º Quadrimestre



Segurados	Prefeitura	Câmara	Município
Ativos	4.154	25	4.179
Aposentados	1.403	9	1.412
Pensionistas	180	0	180
TOTAL	5.737	34	5.771

Variação
3,60%

Segurados do RPPS 2º Quadrimestre

Segurados	Prefeitura	Câmara	Município
Ativos	4.341	25	4.366
Aposentados	1.425	9	1.434
Pensionistas	178	0	178
TOTAL	5.946	34	5.978




Relatório de Governança Corporativa

Carteira 1º Quadrimestre

2025

1º E 2º
Quadrimestre

Distribuição da Carteira do TOLEDOPREV



Fundos de Investimentos	499.687.227,61	73,88%
Títulos Públicos	176.795.511,00	26,12%
TOTAL	676.482.738,61	100%

Carteira 2º Quadrimestre

Distribuição da Carteira do TOLEDOPREV

Fundos de Investimentos	547.276.795,76	74,98%
Títulos Públicos	182.586.219,10	25,02%
TOTAL	729.863.014,86	100%

Variação
7,90%



Gestores – Órgãos da Estrutura de Governança

2025

1º E 2º
Quadrimestre



Órgãos	Titulares	Suplentes	Indicados	Ativos Eleitos	Aposentados Eleitos	Servidores Dedicção Exclusiva
Conselho de Administração	6	6	3	2	1	
Conselho Fiscal	4	4	2	1	1	
Comitê de Investimentos	5					
Diretoria Executiva	2					2

Gestores – Órgãos da Estrutura de Governança

2025

1º E 2º
Quadrimestre



Órgãos	Básico	Intermediário	Avançado	Total	Percentual Titulares	Percentual Suplentes
Conselho de Administração	8			8	83,33%	50%
Conselho Fiscal	4	1		5	100%	25%
Comitê de Investimentos	4		1	5	100%	
Diretoria Executiva	1		1	2	100%	

2025

1º E 2º
Quadrimestre

RECEITAS

2025**1º E 2º
Quadrimestre**

ESPECIFICAÇÕES / MÊS	RECEITA REALIZADA 1º QUADRIMESTRE 2024	RECEITA REALIZADA 1º QUADRIMESTRE 2025	PREVISTA 2025
RECEITAS CORRENTES			
CONTRIBUIÇÕES	7.778.782,90	8.537.658,28	36.519.432,36
RECEITA PATRIMONIAL	15.951.688,76	27.153.258,48	63.000.000,00
OUTRAS RECEITAS CORRENTES	2.187.422,25	4.223.733,53	5.400.000,00
TOTAL DAS RECEITAS CORRENTES	25.917.893,91	39.914.650,29	104.919.432,36
CONTRIBUIÇÃO PATRONAL			
CONTRIBUIÇÃO PATRONAL	10.847.742,56	11.973.245,66	52.117.979,55
APORTES PERÓDICOS PARA AMORTIZAÇÃO	17.563.429,52	23.256.627,04	57.388.629,15
TOTAL DE CONTRIBUIÇÃO PATRONAL	28.411.172,08	35.229.872,70	109.506.608,70
TOTAL DAS RECEITAS	54.329.065,99	75.144.522,99	214.426.041,06

2025**1º E 2º
Quadrimestre**

ESPECIFICAÇÕES / MÊS	RECEITA REALIZADA 2º QUADRIMESTRE 2024	RECEITA REALIZADA 2º QUADRIMESTRE 2025	PREVISTA 2025
RECEITAS CORRENTES			
CONTRIBUIÇÕES	18.422.390,58	20.662.079,85	36.519.432,36
RECEITA PATRIMONIAL	41.521.309,21	65.090.495,28	63.000.000,00
OUTRAS RECEITAS CORRENTES	4.623.966,73	9.239.735,30	5.400.000,00
TOTAL DAS RECEITAS CORRENTES	64.567.666,52	94.992.310,43	104.919.432,36
CONTRIBUIÇÃO PATRONAL			
CONTRIBUIÇÃO PATRONAL	25.979.163,36	29.222.590,34	52.117.979,55
APORTES PERÓDICOS PARA AMORTIZAÇÃO	35.126.859,04	46.519.826,85	57.388.629,15
TOTAL DE CONTRIBUIÇÃO PATRONAL	61.106.022,40	75.742.417,19	109.506.608,70
TOTAL DAS RECEITAS	125.673.688,92	170.734.727,62	214.426.041,06

2025

1º E 2º
Quadrimestre

CONTRIBUIÇÃO POR ENTE PATRONAL

2025**1º E 2º
Quadrimestre**

	PREFEITURA 1º QUADRIMESTRE 2025	CÂMARA 1º QUADRIMESTRE 2025	FAPES 1º QUADRIMESTRE 2025	TOTAL
CONTRIBUIÇÃO SERVIDOR	7.862.790,47	119.374,12	555.493,69	8.537.658,28
CONTRIBUIÇÃO PATRONAL	11.794.184,54	179.061,12		11.973.245,66
APORTES PERIÓDICOS PARA AMORTIZAÇÃO	22.998.661,08	257.965,96		23.256.627,04
TOTAL DAS CONTRIBUIÇÕES	42.655.636,09	556.401,20	555.493,69	43.767.530,98

2025**1º E 2º
Quadrimestre**

	PREFEITURA 2º QUADRIMESTRE 2025	CÂMARA 2º QUADRIMESTRE 2025	FAPES 2º QUADRIMESTRE 2025	TOTAL
CONTRIBUIÇÃO SERVIDOR	19.239.862,89	242.040,58	1.180.176,38	20.662.079,85
CONTRIBUIÇÃO PATRONAL	28.859.529,57	363.060,77		29.222.590,34
APORTES PERIÓDICOS PARA AMORTIZAÇÃO	45.987.463,05	532.363,80		46.519.826,85
TOTAL DAS CONTRIBUIÇÕES	94.086.855,51	1.137.465,15	1.180.176,38	96.404.497,04

2025

1º E 2º
Quadrimestre

DESPESAS

2025**1º E 2º
Quadrimestre**

1º Quadrimestre 2024 x 2025

GRUPO DE DESPESAS	DESPESA EMPENHADA 1º Quadrimestre 2024	DESPESA EMPENHADA 1º Quadrimestre 2025
DESPESAS CORRENTES		
Pessoal e Encargos	33.732.643,81	36.829.957,96
Outras Despesas Correntes	105.417,46	146.774,07
TOTAL DA DESPESA	33.838.051,27	36.976.732,03

2025**1º E 2º
Quadrimestre**

2º Quadrimestre 2024 x 2025

GRUPO DE DESPESAS	DESPEZA EMPENHADA 2º Quadrimestre 2024	DESPEZA EMPENHADA 2º Quadrimestre 2025
DESPESAS CORRENTES		
Pessoal e Encargos	71.973.366,64	78.788.386,72
Outras Despesas Correntes	203.958,60	423.865,46
TOTAL DA DESPESA	72.177.325,24	79.212.252,18

2025**1º E 2º
Quadrimestre**

Quadro Resumido da Execução da Despesa – 1º Quadrimestre/2025

GRUPO DE DESPESA	ORÇAMENTO AUTORIZADO ANUAL	ORÇAMENTO ATUALIZADO	DESPEZA EMPENHADA	DESPEAS LIQUIDADAS	DESPEZA PAGA
PESSOAL E ENCARGOS	133.404.041,06	133.404.041,16	36.829.957,96	36.829.957,96	36.829.957,96
OUTRAS DESPESAS CORRENTES	1.115.000,00	1.115.000,00	146.774,07	143,275,07	143.275,07
DESPEZA DE CAPITAL	5.000,00	5.000,00	0,00	0,00	0,00
RESERVA CONTINGÊNCIA RPPS	80.002.000,00	80.002.000,00			
TOTAL	214.526.041,06	214.526.041,06	36.976.732,03	36.973.233,03	36.973.233,03

2025**1º E 2º
Quadrimestre**

Quadro Resumido da Execução da Despesa – 2º Quadrimestre/2025

GRUPO DE DESPESA	ORÇAMENTO AUTORIZADO ANUAL	ORÇAMENTO ATUALIZADO	DESPEZA EMPENHADA	DESPEAS LIQUIDADAS	DESPEZA PAGA
PESSOAL E ENCARGOS	133.404.041,06	133.404.041,16	78.788.386,72	78.788.386,72	78.788.386,72
OUTRAS DESPESAS CORRENTES	1.115.000,00	1520000,00	423.865,46	420.366,46	420.366,46
DESPEZA DE CAPITAL	5.000,00	0,00	0,00	0,00	0,00
RESERVA CONTINGÊNCIA RPPS	80.002.000,00	80.002.000,00			
TOTAL	214.526.041,06	214.926.041,06	79.212.252,18	79.208.753,18	79.208.753,18

2025**1º E 2º
Quadrimestre**

DESPESAS COM APOSENTADORIAS E PENSÕES 1º Quadrimestre/2025

Categoria Econômica	Orçamento Inicial	Orçamento Atualizado	Despesa Empenhada	Despesa Liquidada	Despesa Paga
APOSENTADORIAS	123.304.041,06	123.304.041,06	34.563.37,52	34.563.373,52	34.563.373,52
PENSÕES	10.100.000,00	10.100.000,00	2.266.584,44	2.266.584,44	2.266.584,44
TOTAL	133.404.041,06	133.404.041,06	36.829.957,96	36.829.957,96	36.829.957,96

**Execução
28%**

2025**1º E 2º
Quadrimestre**

DESPESAS COM APOSENTADORIAS E PENSÕES 2º Quadrimestre/2025

Categoria Econômica	Orçamento Inicial	Orçamento Atualizado	Despesa Empenhada	Despesa Liquidada	Despesa Paga
APOSENTADORIAS	123.304.041,06	123.304.041,06	73.994.255,04	73.994.255,04	73.994.255,04
PENSÕES	10.100.000,00	10.100.000,00	4.794.131,68	4.794.131,68	4.794.131,68
TOTAL	133.404.041,06	133.404.041,06	78.788.386,72	78.788.386,72	78.788.386,72

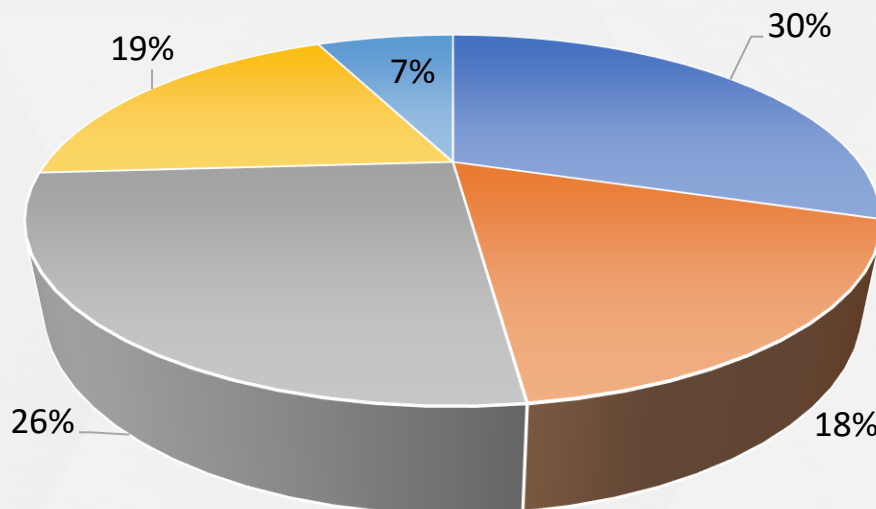
**Execução
59%**

Comparativo por tipo de Aposentadorias

1º Quadrimestre

2025

1º E 2º
Quadrimestre



■ Tempo de Contribuição
■ Invalidez
■ Idade
■ Professor
■ Compulsória

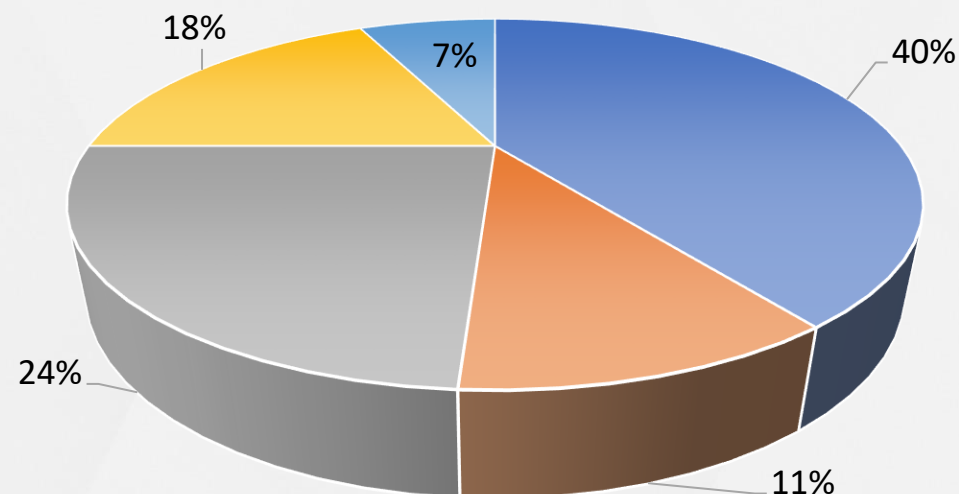
	Tempo de Contribuição	Invalidez	Idade	Professor	Compulsória	Total
Aposentadorias	8	5	7	5	2	27
Total	1.412 benefícios ativos na folha de abril/2025					

Comparativo por tipo de Aposentadorias

2º Quadrimestre

2025

1º E 2º
Quadrimestre



■ Tempo de Contribuição
■ Invalidez
■ Idade
■ Professor
■ Compulsória

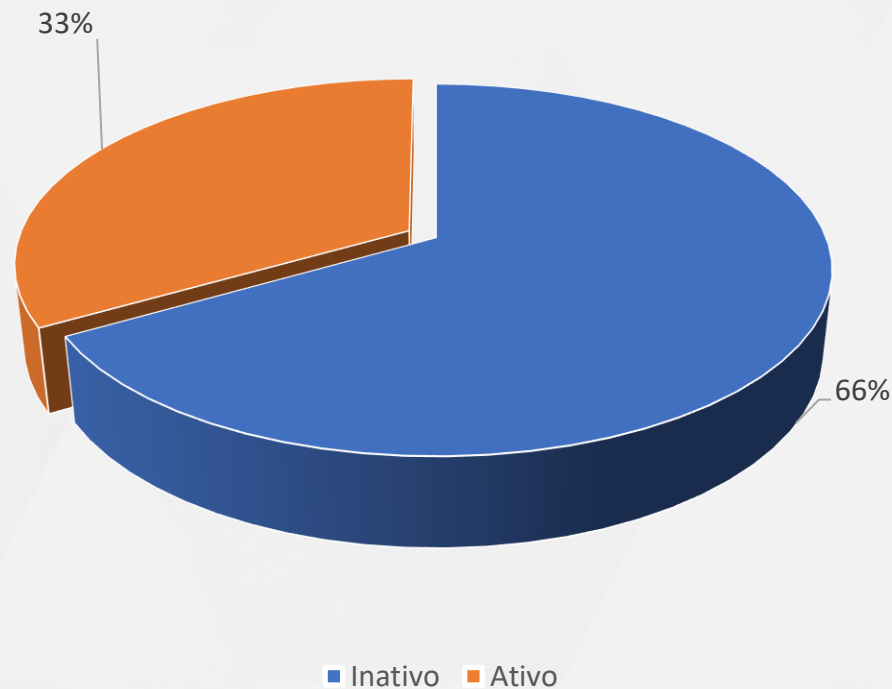
	Tempo de Contribuição	Invalidez	Idade	Professor	Compulsória	Total
Aposentadorias	22	6	13	10	4	55
Total	1.434 benefícios ativos na folha de agosto/2025					

Comparativo por tipo de Pensões

1º Quadrimestre

2025

1º E 2º
Quadrimestre



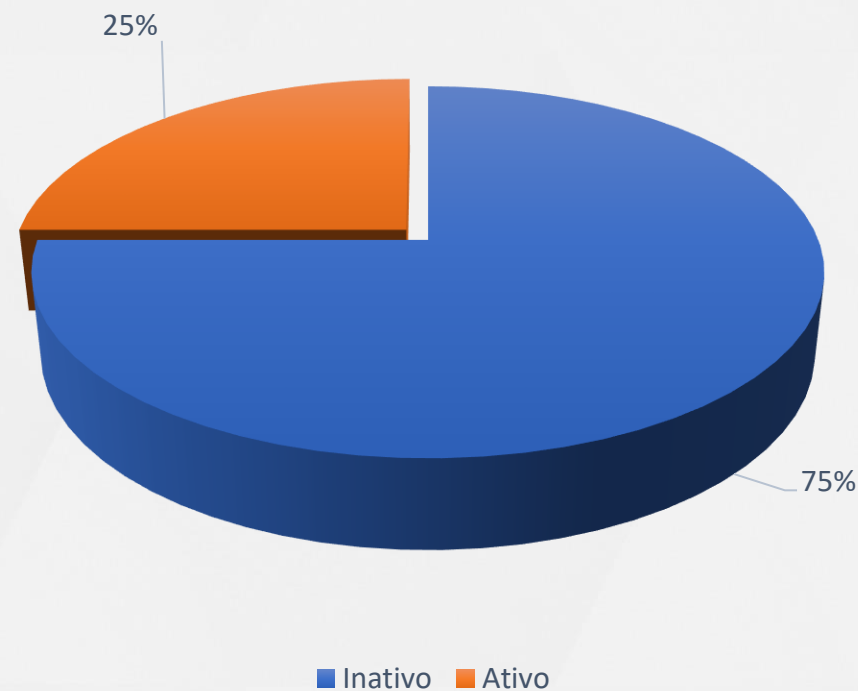
	Servidores Inativos	Servidores Ativos	Total
Pensões	4	2	6
Total	180 benefícios ativos na folha de abril/2025		

Comparativo por tipo de Pensões

2º Quadrimestre

2025

1º E 2º
Quadrimestre



	Servidores Inativos	Servidores Ativos	Total
Pensões	6	2	8
Total	178 benefícios ativos na folha de agosto/2025		

2025

1º E 2º
Quadrimestre

DESPESAS ADMINISTRATIVAS

Despesas com Taxa de Administração

2025

1º E 2º
Quadrimestre

1º Quadrimestre 2025

Categoria Econômica	Orçamento Inicial	Orçamento Atualizado	Despesa Empenhada	Despesa Liquidada	Despesa Paga
OUTRAS DESPESAS CORRENTES	95.000,00	95.000,00	29.414,75	25.915,75	25.915,75
Serviços Técnicos Especializados.			13.996,00	10.497,00	10.497,00
Capacitações			8.044,00	8.044,00	8.044,00
Anuidades Associações			7.175,00	7.175,00	7.175,00
Processamento de Dados			199,75	199,75	199,75
DESPESAS DE CAPITAL	5.000,00	5.000,00	0,00	0,00	0,00
TOTAL	100.000,00	100.000,00	29.414,75	25.915,75	25.915,75

Despesas com Taxa de Administração

2025

1º E 2º
Quadrimestre

2º Quadrimestre 2025

Categoria Econômica	Orçamento Inicial	Orçamento Atualizado	Despesa Empenhada	Despesa Liquidada	Despesa Paga
OUTRAS DESPESAS CORRENTES	95.000,00	100.000,00	56.576,00	53.077,00	53.077,00
Serviços Técnicos Especializados.			27.992,00	24.499,00	24.499,00
Capacitações			21.409,00	21.409,00	21.409,00
Anuidades Associações			7.175,00	7.175,00	7.175,00
Processamento de Dados			199,75	199,75	199,75
DESPESAS DE CAPITAL	5.000,00	0,00	0,00	0,00	0,00
TOTAL	100.000,00	100.000,00	56.576,00	53.077,00	53.077,00

2025

1º E 2º
Quadrimestre

GESTÃO DE INVESTIMENTOS

Enquadramento da Carteira 1º Quadrimestre/2025

2025

1º E 2º
Quadrimestre

Artigo	Tipo de Ativo	Valor(R\$)	% Carteira	Política de Investimentos				Pró-Gestão Nível 2 Limite Legal
				Mínimo	Objetivo	Máximo	ALM	
Renda Fixa								
Artigo 7º I, Alínea a	Títulos do Tesouro Nacional	176.795.511,00	26,13	10	35	90	35	100
Artigo 7º I, Alínea b	Fundos 100% Títulos Públicos	243.192.215,48	35,95	10	16	90	26,85	100
Artigo 7º III, Alínea a	Fundos Renda Fixa	143.445.387,21	21,2	5	15	50	15,36	70
	Total Renda Fixa	563.433.113,69	83,29					100
Renda Variável								
Artigo 8º I	Fundos de Ações	24.711.279,95	3,65	0	5	20	2,78	40
	Total Renda Variável	24.711.279,95	3,65					40
Investimentos no Exterior								
Artigo 9º II	Fundos de Investimento no Exterior	16.750.617,81	2,48	0	5	10	5	10
Artigo 9º III	Fundos de Ações - BDR Nível I	24.134.562,49	3,57	0	4	10	5	10
	Total Investimentos no Exterior	40.885.180,30	6,04					10
Investimentos Estruturados								
Artigo 10º I	Fundos Multimercados	47.453.164,67	7,01	2	10	10	10	10
	Total Investimentos Estruturados	47.453.164,67	7,01					15
Total		676.482.738,61	100					

Enquadramento da Carteira 2º Quadrimestre/2025

2025

1º E 2º
Quadrimestre

Artigo	Tipo de Ativo	Valor(R\$)	% Carteira	Política de Investimentos			Pró-Gestão Nível 2	
				Mínimo	Objetivo	Máximo	ALM	Limite Legal
Renda Fixa								
Artigo 7º I, Alínea a	Títulos do Tesouro Nacional	182.586.219,10	25,02	10	35	90	35	100
Artigo 7º I, Alínea b	Fundos 100% Títulos Públicos	245.655.656,03	33,66	10	16	90	26,85	100
Artigo 7º III, Alínea a	Fundos Renda Fixa	164.418.315,72	22,53	5	15	50	15,36	70
	Total Renda Fixa	592.660.190,85	81,2					100
Renda Variável								
Artigo 8º I	Fundos de Ações	25.803.062,29	3,54	0	5	20	2,78	40
	Total Renda Variável	25.803.062,29	3,54					40
Investimentos no Exterior								
Artigo 9º II	Fundos de Investimento no Exterior	18.470.084,22	2,53	0	5	10	5	10
Artigo 9º III	Fundos de Ações - BDR Nível I	27.727.845,74	3,8	0	4	10	5	10
	Total Investimentos no Exterior	46.197.929,96	6,33					10
Investimentos Estruturados								
Artigo 10º I	Fundos Multimercados	65.201.831,76	8,93	2	10	10	10	10
	Total Investimentos Estruturados	65.201.831,76	8,93					15
Total		729.863.014,86	100					

2025**1º E 2º
Quadrimestre**

Fluxo de Aplicações e Resgates 1º Quadrimestre

MÊS	SALDO ANTERIOR R\$	APLICAÇÕES (R\$)	RESGATES (R\$)	AMORTIZAÇÃO (R\$)	RETORNO (R\$)	SALDO NO MÊS (R\$)	RETORNO %	META %
JANEIRO	645.545.927,95	6.765.623,48	8.729.419,10		7.167.732,00	650.749.864,33	1,11	0,44
FEVEREIRO	650.749.864,33	61.717.755,95	54.828.891,10	2.137.872,33	3.037.365,50	658.538.222,35	0,47	1,88
MARÇO	658.538.222,35	30.153.871,74	26.076.651,75		1.323.354,16	663.938.796,50	0,19	0,89
ABRIL	663.938.796,50	50.656.687,49	46.114.995,18		8.002.249,80	676.482.738,61	1,18	0,88
TOTAL					19.530.701,46		2,98	4,14

2025**1º E 2º
Quadrimestre**

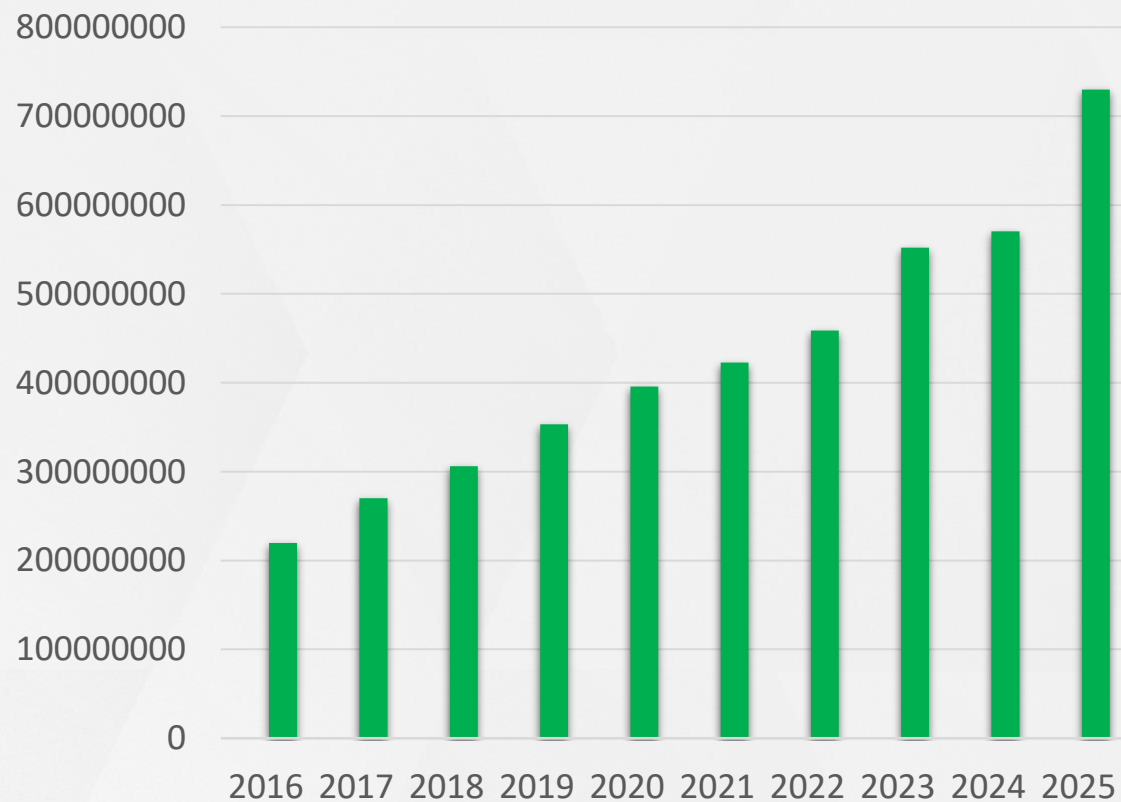
Fluxo de Aplicações e Resgates 2º Quadrimestre

MÊS	SALDO ANTERIOR R\$	APLICAÇÕES (R\$)	RESGATES (R\$)	AMORTIZAÇÃO (R\$)	RETORNO (R\$)	SALDO NO MÊS (R\$)	RETORNO %	META %
JANEIRO	645.545.927,95	6.765.623,48	8.729.419,10		7.167.732,00	650.749.864,33	1,11	0,44
FEVEREIRO	650.749.864,33	61.717.755,95	54.828.891,10	2.137.872,33	3.037.365,50	658.538.222,35	0,47	1,88
MARÇO	658.538.222,35	30.153.871,74	26.076.651,75		1.323.354,16	663.938.796,50	0,19	0,89
ABRIL	663.938.796,50	50.656.687,49	46.114.995,18		8.002.249,80	676.482.738,61	1,18	0,88
MAIO	676.482.738,61	14.065.233,64	9.272.016,00	1.132.857,85	12.266.141,35	692.409.239,75	1,80	0,77
JUNHO	692.409.239,75	38.526.272,31	32.610.177,09		8.962.713,73	707.288.048,70	1,28	0,63
JULHO	707.288.048,70	20.807.795,84	19.578.444,31		7.999.573,58	716.516.973,81	1,12	0,67
AGOSTO	716.516.973,81	18.262.001,89	9.270.383,41	4.354.386,21	8.708.808,78	729.863.014,86	1,21	0,21
TOTAL					57.467.938,90		8,67	6,52

2025

1º E 2º
Quadrimestre

EVOLUÇÃO DO PATRIMÔNIO



EVOLUÇÃO DO PATRIMÔNIO

ANO	PL
2016	219.367.480,51
2017	270.101.705,80
2018	306.005.703,87
2019	353.394.912,92
2020	395.884.964,02
2021	422.756.887,78
2022	458.731.223,62
2023	552.077.972,62
2024	570.406.385,48
2025	729.863.014,86

2025

1º E 2º
Quadrimestre

EVOLUÇÃO ATUARIAL

2025**1º E 2º
Quadrimestre**

População Coberta

1º Quadrimestre

População Coberta	31/12/2024	31/03/2025	30/04/2025	Variação Mensal	Variação Anual
Ativos	3.937	4.122	4.179	1,38%	6,15%
Aposentados	1.392	1409	1412	0,21%	1,44%
Pensionistas	177	180	180	0,00%	1,69%
Total	5.506	5.711	5.771	1,05%	4,81%

2º Quadrimestre

População Coberta	31/12/2024	30/07/2025	30/08/2025	Variação Mensal	Variação Anual
Ativos	3.937	4.355	4.366	0,25%	10,90%
Aposentados	1.392	1432	1434	0,14%	3,02%
Pensionistas	177	180	178	-1,11%	0,56%
Total	5.506	5.967	5.978	0,18%	8,57%

2025**1º E 2º
Quadrimestre**

Média Salarial

1º Quadrimestre

Média Salarial	31/12/2024	31/03/2025	30/04/2025	Variação Mensal	Variação Anual
Ativos	R\$ 4.600,48	R\$ 4.809,22	R\$ 4.801,08	-0,17%	4,36%
Aposentados	R\$ 5.975,23	R\$ 6.307,74	R\$ 6.309,90	0,03%	5,60%
Pensionistas	R\$ 2.996,58	R\$ 3.215,44	R\$ 3.199,05	-0,51%	6,76%
Total	R\$ 4.524,10	R\$ 4.526,61	R\$ 4.537,07	0,23%	0,29%

2º Quadrimestre

Média Salarial	31/12/2024	30/07/2025	30/08/2025	Variação Mensal	Variação Anual
Ativos	R\$ 4.600,48	R\$ 4.785,95	R\$ 4.789,64	0,08%	4,11%
Aposentados	R\$ 5.975,23	R\$ 6.288,78	R\$ 6.295,65	0,11%	5,36%
Pensionistas	R\$ 2.996,58	R\$ 3.270,25	R\$ 3.197,34	-2,23%	6,70%
Total	R\$ 4.524,10	R\$ 4.781,66	R\$ 4.760,87	-0,43%	5,23%

Novas Admissões

2025

1º E 2º
Quadrimestre

1º Quadrimestre

Mês Admissão	Quantidade Ativos	Média Salarial
Janeiro	7	R\$ 3.836,81
Fevereiro	167	R\$ 2.704,18
Março	106	R\$ 2.402,98
Abril	77	R\$ 3.200,24
Maio	-	-
Junho	-	-
Julho	-	-
Agosto	-	-
Setembro	-	-
Outubro	-	-
Novembro	-	-
Total Geral	357	R\$ 2.743,95

Novas Admissões

2025

1º E 2º
Quadrimestre

2º Quadrimestre

Mês Admissão	Quantidade Ativos	Média Salarial
Janeiro	7	R\$ 3.836,81
Fevereiro	167	R\$ 2.704,18
Março	106	R\$ 2.402,98
Abril	77	R\$ 3.200,24
Maio	91	R\$ 3.828,11
Junho	87	R\$ 2.770,81
Julho	83	R\$ 3.677,98
Agosto	34	R\$ 3.357,07
Setembro	-	-
Outubro	-	-
Novembro	-	-
Total Geral	652	R\$ 3.049,73

2025**1º E 2º
Quadrimestre**

Novas Aposentadorias

1º Quadrimestre

Mês Aposentadoria	Quantidade Aposentados	Média de Benefício
Janeiro	11	R\$ 4.090,95
Fevereiro	5	R\$ 4.254,72
Março	6	R\$ 1.713,43
Abril	5	R\$ 6.274,80
Maio	-	-
Junho	-	-
Julho	-	-
Agosto	-	-
Setembro	-	-
Outubro	-	-
Novembro	-	-
Total Geral	27	R\$ 3.997,36

2025**1º E 2º
Quadrimestre**

Novas Aposentadorias

2º Quadrimestre

Mês Aposentadoria	Quantidade Aposentados	Média de Benefício
Janeiro	11	R\$ 4.090,95
Fevereiro	5	R\$ 4.254,72
Março	6	R\$ 1.713,43
Abril	5	R\$ 6.274,80
Maiο	3	R\$ 6.445,02
Junho	7	R\$ 4.020,66
Julho	15	R\$ 3.674,18
Agosto	3	R\$ 7.761,22
Setembro	-	-
Outubro	-	-
Novembro	-	-
Total Geral	55	R\$ 4.250,99

Resultado Atuarial

2025

1º E 2º
Quadrimestre

1º Quadrimestre

RESULTADOS	31/12/2024	30/04/2025	Variação
PMBAC (1)	670.234.697,65	667.786.687,98	-0,37%
PMBC (2)	1.322.188.637,62	1.438.622.129,12	8,81%
Provisão Matemática Total (3=1+2)	1.992.423.335,27	2.106.408.817,10	5,72%
Compensação Financeira (4)	135.524.146,19	144.072.077,34	6,31%
Ativo do Plano (5)	645.545.927,95	676.482.738,59	4,79%
Resultado Atuarial (6 = 3-4-5)	1.211.353.261,13	1.285.854.001,17	6,15%

Resultado Atuarial

2025

1º E 2º
Quadrimestre

2º Quadrimestre

RESULTADOS	31/12/2024	30/08/2025	Variação
PMBAC (1)	670.234.697,65	747.895.085,88	11,59%
PMBC (2)	1.322.188.637,62	1.536.728.308,34	16,23%
Provisão Matemática Total (3=1+2)	1.992.423.335,27	2.284.623.394,22	14,67%
Compensação Financeira (4)	135.524.146,19	162.367.794,68	19,81%
Ativo do Plano (5)	645.545.927,95	730.231.457,39	13,12%
Resultado Atuarial (6 = 3-4-5)	1.211.353.261,13	1.392.024.142,15	14,91%

2025**1º E 2º
Quadrimestre**

Resultado Atuarial com Reforma EC 103/2019

2º Quadrimestre

RESULTADOS	30/08/2025	Reforma	1 SM	3 SM	4 SM
PMBAC (1)	747.895.085,88	510.895.841,98	510.895.841,9	510.895.841,9	510.895.841,98
PMBC (2)	1.536.728.308,34	1.412.200.212,05	1.286.476.553	1.358.878.508	1.385.666.805,3
Provisão Matemática Total (3=1+2)	2.284.623.394,22	1.923.096.054,03	1.797.372.395	1.869.774.350	1.896.562.647,3
Compensação Financeira (4)	162.367.794,68	151.091.498,29	151.091.498,2	151.091.498,2	151.091.498,29
Ativo do Plano (5)	730.231.457,39	730.231.457,39	730.231.457,3	730.231.457,3	730.231.457,39
Resultado Atuarial (6 = 3-4-5)	1.392.024.142,15	1.041.773.098,35	916.049.440,1	988.451.394,5	1.015.239.691,6
Variação		-25,16%	-34,19%	-28,99%	-27,07%

2025

1º E 2º
Quadrimestre

ELEIÇÕES PARA OS CONSELHOS DE ADMINISTRAÇÃO E FISCAL DO TOLEDOPREV

VOTE ONLINE

PERÍODO DE VOTAÇÃO
20/10/2025 ATÉ 23/10/2025

CONHEÇA OS CANDIDATOS:
Eleições 2025 | Pelo Toledo Prev



[Conheça os Candidatos](#)



2025

1º E 2º
Quadrimestre

Transparência

- Mais informações sobre o RPPS no site institucional:
- <https://toledoprev.toledo.pr.gov.br/>

2025

1º E 2º
Quadrimestre

OBRIGADA!

Roseli Fabris Dalla Costa
Diretora Executiva do TOLEDOPREV
toledoprev@toledo.pr.gov.br



2025

1º E 2º
Quadrimestre

