



**TOLEDO****PREV**

FUNDO DE APOSENTADORIAS E PENSÕES DOS SERVIDORES  
PÚBLICOS MUNICIPAIS DE TOLEDO - FAPES

**COMITÊ DE INVESTIMENTOS – FAPES/TOLEDOPREV**

**RELATÓRIO ANUAL DE PRESTAÇÃO DE CONTAS**

**EXERCÍCIO 2025**

Toledo/PR – 2026



Roseli Fabris Dalla Costa

**Diretora Executiva do TOLEDOPREV**

## **Membros do Comitê de Investimentos**

Jaldir Anholetto

Leandro Marcelo Ludvig

Rosângela de Farias Cordeiro

Tatiane Mendes Berto da Silva

## Sumário

Resumo executivo .....	4
1. Quadro síntese do exercício 2025 .....	5
2. Introdução e base normativa.....	6
3. Composição do Comitê e qualificações.....	6
3.1. Quadro Composição do Comitê de Investimentos (Exercício 2025).....	7
3.2. Quadro Qualificações e certificações profissionais (Exercício 2025).....	7
3.3. Requisitos previstos no art. 8º-B da Lei nº 9.717/98 .....	8
4. Governança, rotinas e entregas .....	8
4.1 Reuniões realizadas e atas publicadas .....	8
4.2 Relatórios mensais de investimentos e pareceres .....	9
4.3 Autorizações de Aplicação e Resgate (APRs).....	9
4.4 Obrigações acessórias – CADPREV (DAIR/DPIN) .....	9
4.5. Credenciamentos .....	10
4.6 Compatibilidade Ativo–Passivo (ALM) .....	10
5. Resultados do exercício 2025 (desempenho e conformidade).....	11
5.1 Meta atuarial e rentabilidade consolidada .....	11
5.2 Enquadramento por segmento e limites.....	11
5.4 Carteira de investimentos – posição em 31/12/2025.....	13
6. Deliberações relevantes do Comitê em 2025 .....	14
7. Conclusão e encaminhamentos .....	18
ANEXOS.....	19
ANEXO I – Relação de reuniões/atas do Comitê de Investimentos (2025).....	19
Anexo II – Posição de Ativos e Enquadramento posição 31/12/2025 .....	24



## Resumo executivo

Este Relatório Anual de Prestação de Contas consolida, de forma objetiva e rastreável, as principais atividades, análises, deliberações e encaminhamentos do Comitê de Investimentos do FAPES/TOLEDOPREV no exercício de 2025, para fins de prestação de contas ao Conselho de Administração e ao Conselho Fiscal.

Resultado consolidado do exercício: em 2025, a carteira obteve rentabilidade acumulada de 14,11%, superando a meta atuarial (INPC + 5,11%), que totalizou 9,21% no período, com diferença positiva de 4,91 p.p.

Patrimônio financeiro: em 31/12/2025, o patrimônio financeiro (carteira consolidada) totalizou R\$ 794.738.014,08, conforme relatório de posição e enquadramento.

Evidências do resultado: RAI 2025 (rentabilidade e meta) e relatório de posição/enquadramento da carteira (31/12/2025 – Anexo II).

Demais evidências consideradas: atas do Comitê (publicadas no site institucional), Autorizações de Aplicação e Resgate (APRs), relatórios mensais de investimentos e pareceres, demonstrativos CADPREV (DAIR/DPIN) e registros de credenciamento.



## 1. Quadro síntese do exercício 2025

Eixo	Síntese	Evidência / referência
Reuniões e deliberações	Reuniões ordinárias e extraordinárias ao longo do ano, com deliberações registradas em ata.	Anexo I - Relação de reuniões/atas 2025 (links).
Meta atuarial e desempenho	Rentabilidade acumulada de 14,11%, superando a meta atuarial (INPC + 5,11% = 9,21%), diferença +4,91 p.p..	Anexo II – Extrato Consolidado dos Investimentos (pg. 17).
Conformidade/enquadramento	Acompanhamento de enquadramento por segmento e limites da Política de Investimentos e Res. CMN 4.963/2021.	Relatórios mensais e extratos/posições Link: <a href="https://toledoprev.toledo.pr.gov.br/investimentos/relatorios-de-investimentos">https://toledoprev.toledo.pr.gov.br/investimentos/relatorios-de-investimentos</a>
Riscos (mercado, crédito e liquidez)	Monitoramento periódico por meio de relatórios de risco/consultoria e análise de liquidez por prazos.	Relatórios da consultoria e análise de liquidez Link: <a href="https://toledoprev.toledo.pr.gov.br/investimentos/relatorios-de-investimentos">https://toledoprev.toledo.pr.gov.br/investimentos/relatorios-de-investimentos</a>
Obrigações acessórias (CADPREV)	Acompanhamento de DAIR e demais obrigações acessórias, com registros de envio e comprovação.	CADPREV/DAIR/DPIN (Link: <a href="https://toledoprev.toledo.pr.gov.br/transparencia/demonstrativos-cadprev">https://toledoprev.toledo.pr.gov.br/transparencia/demonstrativos-cadprev</a> )
Credenciamentos	Atualizações e manutenção de credenciamentos de instituições e fundos conforme edital vigente.	Registros e processos Link: <a href="https://toledoprev.toledo.pr.gov.br/investimentos/instituicoes-credenciadas">https://toledoprev.toledo.pr.gov.br/investimentos/instituicoes-credenciadas</a>
ALM (ativo-passivo)	Acompanhamento da compatibilidade ativo-passivo, considerando o fluxo projetado de benefícios e o estudo vigente.	Estudo/Relatório de ALM Link: <a href="https://toledoprev.toledo.pr.gov.br/investimentos/alm">https://toledoprev.toledo.pr.gov.br/investimentos/alm</a>



## 2. Introdução e base normativa

O Comitê de Investimentos atua como instância técnica integrante do processo decisório de investimentos, participando da formulação, do acompanhamento e das deliberações relacionadas à execução da Política de Investimentos do Fundo de Aposentadorias e Pensões dos Servidores Públicos Municipais de Toledo (FAPES/TOLEDOPREV), em conformidade com a regulamentação aplicável e com os normativos internos.

Este relatório tem caráter institucional e objetiva evidenciar, de forma rastreável:

- (i) a governança e as rotinas de funcionamento do Comitê;
- (ii) as deliberações relevantes do exercício;
- (iii) o desempenho da carteira e a aderência à meta atuarial;
- (iv) a conformidade e o enquadramento da carteira às normas e à Política de Investimentos; e
- (v) as evidências e a rastreabilidade das atividades desenvolvidas no exercício.

### **Base normativa:**

- Decreto nº 901, de 21 de agosto de 2020, que reestrutura o Comitê de Investimentos e homologa o seu Regimento Interno;
- Portaria nº 113, de 3 de fevereiro de 2025, que nomeia os membros do Comitê de Investimentos do RPPS dos Servidores Públicos Municipais de Toledo – TOLEDOPREV;
- Política de Investimentos 2025, aprovada pelo Comitê de Investimentos (Ata nº 040/2024, de 14/11/2024) e pelo Conselho de Administração (Ata nº 016/2024, de 21/11/2024);
- Resolução CMN nº 4.963/2021 e normas complementares aplicáveis;
- Portaria MTP nº 1.467/2022, que disciplina parâmetros e diretrizes gerais para organização e funcionamento dos RPPS;
- Manual Pró-Gestão RPPS, no que couber, especialmente nos itens relacionados à governança e investimentos.

## 3. Composição do Comitê e qualificações

A composição do Comitê de Investimentos no exercício de 2025, bem como as certificações e respectivas validades, encontram-se apresentadas nos Quadros 3.1 e 3.2, conforme registros institucionais e atos de nomeação vigentes, assegurando transparência e rastreabilidade das qualificações exigidas para atuação no processo decisório de investimentos.

### 3.1. Quadro Composição do Comitê de Investimentos (Exercício 2025)

Integrante	Função/Representação	Período	Ato legal
<b>Roseli Fabris Dalla Costa</b>	Diretora-Executiva do TOLEDOPREV	01/01/2025 a 31/12/2028	Portaria nº 113, de 03/02/2025
<b>Jaldir Anholetto</b>	Presidente do Conselho Fiscal	19/12/2023 a 18/12/2027	Portaria nº 113, de 03/02/2025
<b>Leandro Marcelo Ludvig</b>	Presidente do Conselho de Administração	19/12/2023 a 18/12/2027	Portaria nº 113, de 03/02/2025
<b>Rosângela de Farias Cordeiro</b>	Servidora responsável pela Contabilidade do TOLEDOPREV	03/02/2025 a prazo indeterminado	Portaria nº 113, de 03/02/2025
<b>Tatiane Mendes Berto da Silva</b>	Representante dos Segurados	19/12/2023 a 18/12/2027	Portaria nº 113, de 03/02/2025

### 3.2. Quadro Qualificações e certificações profissionais (Exercício 2025)

Integrante	Certificação(ões)	Validade
<b>Roseli Fabris Dalla Costa</b>	CP RPPS CGINV III (Instituto Totum)	08/11/2026
	CP RPPS DIRIG III (Instituto Totum)	21/11/2026
<b>Jaldir Anholetto</b>	CP RPPS CGINV I (Instituto Totum)	06/03/2027
<b>Leandro Marcelo Ludvig</b>	CP RPPS CGINV I (Instituto Totum)	19/12/2027
<b>Rosângela de Farias Cordeiro</b>	CP RPPS CGINV I (Instituto Totum)	07/01/2029
<b>Tatiane Mendes Berto da Silva</b>	CP RPPS CGINV I (Instituto Totum)	19/12/2027

### 3.3. Requisitos previstos no art. 8º-B da Lei nº 9.717/98

Em atendimento aos requisitos de governança e qualificação dos agentes do RPPS, o TOLEDOPREV acompanha o cumprimento do disposto no art. 8º-B da Lei nº 9.717/1998, conforme parâmetros e procedimentos regulamentados pela Portaria MTP nº 1.467/2022 e orientações do sistema CADPREV. No âmbito do Comitê de Investimentos, esse acompanhamento compreende a verificação dos requisitos aplicáveis ao responsável pela gestão das aplicações dos recursos, e aos membros do Comitê de Investimentos, incluindo, quando exigido, antecedentes, experiência profissional, formação superior e certificação profissional, conforme as regras de validação e prazos de verificação indicados pelo CADPREV.

Evidência: Figura 1 – CADPREV: requisitos do art. 8º-B (acesso em 18/02/2026)

CADPREV - Sistema de Informações dos Regimes Públicos de Previdência Social

• Selecione uma das opções do menu ao lado ou autentique-se.

Nota: Regras para os requisitos de gestores RPPS

Requisitos previstos no art. 8º-B da Lei nº 9.717/98 Conforme parâmetros estabelecidos na Portaria MTP nº 1.467/2022 e exigidos a partir de jan/2026				
Profissional	Antecedentes Criminais	Experiência Profissional	Formação Superior	Certificação Profissional
Dirigente Máximo da Unidade Gestora do RPPS:	✔	✔ do nomeado a partir de 27/04/2020	✔ do nomeado a partir de 27/04/2020	✔ da maioria dos membros da diretoria, sendo obrigatório para dirigente máximo
Demais Dirigentes (membros da diretoria):	✔	✔ do nomeado a partir de 27/04/2020	✔ do nomeado a partir de 27/04/2020	
Responsável pela Gestão das Aplicações dos Recursos do RPPS:	✔	✔ do nomeado a partir de 01/07/2022	✔ do nomeado a partir de 01/07/2022	✔
Membros Titulares do Comitê de Investimentos:	✔			✔ da totalidade dos membros
Membros Titulares do Conselho Deliberativo:	✔			✔ de maioria dos membros
Membros Titulares do Conselho Fiscal:	✔			✔ de maioria dos membros

- ✔ A totalidade dos membros do Comitê de Investimentos será verificada no sistema CADPREV a partir do 1º de janeiro de 2026.
- ✔ A maioria dos dirigentes e dos membros dos conselhos deliberativo e fiscal será verificada no sistema CADPREV no dia 31/07/2026.
- ✔ A certificação básica obtida até 31/12/2025 será considerada dentro do prazo de sua validade.
- ✔ As certificações antigas obtidas até 31/03/2022 valem também para as funções de dirigentes, gestor de recursos, membros de conselhos deliberativo e fiscal e membros de comitê de investimentos.
- ✔ É necessária a certificação de dirigente e a certificação de investimentos, caso o profissional desempenhe as duas funções.
- ✔ Caso o profissional possua certificação de dirigente ou a certificação relativa à gestão de investimentos, poderá utilizá-la para a função de membro de conselho deliberativo ou de conselho fiscal.
- ✔ No menu "Estrutura de Gestão" do Cadprev, cadastrar apenas os membros titulares.

## 4. Governança, rotinas e entregas

### 4.1 Reuniões realizadas e atas publicadas

Em 2025, o Comitê realizou 35 reuniões, entre ordinárias e extraordinárias, voltadas à análise de conjuntura, desempenho, enquadramento, riscos, movimentações de aplicações/resgates e temas específicos.

As atas das reuniões do Comitê de Investimentos referentes ao exercício de 2025 encontram-se publicadas no portal institucional do TOLEDOPREV, na página "Atas e Documentos", disponível no endereço eletrônico: <https://toledoprev.toledo.pr.gov.br/institucional/comite-de->



[investimentos/atas-documentos](#). Para fins de rastreabilidade, apresenta-se no Anexo I um índice sintético com o número das atas e o respectivo hiperlink.

## 4.2 Relatórios mensais de investimentos e pareceres

Em 2025, o Comitê de Investimentos analisou e aprovou 12 relatórios mensais de investimentos, emitidos por meio do sistema da consultoria, contemplando conjuntura, desempenho, enquadramento e riscos. Após a aprovação, os relatórios foram encaminhados ao Conselho Fiscal para apreciação e emissão de parecer. Na sequência, foram apresentados ao Conselho de Administração, acompanhados do parecer do Conselho Fiscal e do parecer do Comitê de Investimentos.

Os relatórios e os respectivos pareceres (Comitê de Investimentos, Conselho Fiscal e Conselho de Administração) encontram-se publicados no portal institucional do TOLEDOPREV, na página “Relatórios de Investimentos”, disponível no endereço eletrônico: <https://toledoprev.toledo.pr.gov.br/investimentos/relatorios-de-investimentos>.

## 4.3 Autorizações de Aplicação e Resgate (APRs)

As movimentações de investimentos realizadas no exercício (aplicações e resgates) foram formalizadas por meio de 131 Autorizações de Aplicação e Resgate (APRs), contendo o registro da motivação, a verificação de aderência à Política de Investimentos e o respectivo enquadramento às normas aplicáveis.

As APRs encontram-se disponíveis para consulta no portal institucional do TOLEDOPREV, no endereço eletrônico: <https://toledoprev.toledo.pr.gov.br/investimentos/aprs>, e também está apresentada de forma consolidada no Relatório Anual de Investimentos – RAI 2025.

## 4.4 Obrigações acessórias – CADPREV (DAIR/DPIN)

No exercício de 2025, foram encaminhados por meio do CADPREV os demonstrativos obrigatórios de investimentos do RPPS, compreendendo 1 Demonstrativo da Política de Investimentos (DPIN) e 12 Demonstrativos das Aplicações e Investimentos dos Recursos (DAIR). Todos os envios foram



realizados tempestivamente e processados com sucesso no sistema, com a respectiva comprovação de envio e os relatórios dos demonstrativos disponíveis para verificação.

As evidências (relatório de envio e relatório do demonstrativo extraídos do CADPREV) encontram-se publicadas no portal institucional do TOLEDOPREV, no endereço eletrônico: <https://toledoprev.toledo.pr.gov.br/transparencia/demonstrativos-cadprev>. Ademais, as informações podem ser consultadas em modo de consulta pública diretamente no portal do Ministério da Previdência Social (MPS), reforçando a transparência e a rastreabilidade das obrigações acessórias cumpridas no período.

#### 4.5. Credenciamentos

Em 2025, o Comitê acompanhou e deliberou sobre o credenciamento, manutenção e/ou convalidação de instituições e fundos, observando os critérios previstos no edital e nos procedimentos internos, bem como a regulamentação aplicável. As informações consolidadas, incluindo as análises realizadas no exercício, encontram-se publicadas no portal institucional do TOLEDOPREV, na página “Instituições Credenciadas”, disponível no endereço eletrônico: <https://toledoprev.toledo.pr.gov.br/investimentos/instituicoes-credenciadas>.

#### 4.6 Compatibilidade Ativo–Passivo (ALM)

A carteira foi acompanhada sob a ótica da compatibilidade entre ativos e passivos, considerando o fluxo projetado de benefícios e as premissas do Estudo de ALM vigente, de modo a preservar a liquidez e o perfil de risco compatíveis com as obrigações do RPPS. As análises de ALM subsidiaram o acompanhamento da estratégia de alocação, a avaliação de prazos e liquidez e o suporte técnico às deliberações do exercício.

Evidências: Estudos/Relatórios de ALM utilizados como referência nas decisões de 2025, disponíveis no portal institucional do TOLEDOPREV, na página “ALM”, no endereço eletrônico: <https://toledoprev.toledo.pr.gov.br/investimentos/alm>. Registros complementares de acompanhamento constam em atas e/ou processos administrativos (SEI), quando existentes.

## 5. Resultados do exercício 2025 (desempenho e conformidade)

### 5.1 Meta atuarial e rentabilidade consolidada

Conforme a tabela abaixo, a carteira apresentou desempenho positivo ao longo do exercício, encerrando 2025 com rentabilidade acumulada de 14,11%, superando a meta atuarial estabelecida em INPC + 5,11% (equivalente a 9,21% no período), com diferença positiva de 4,91 p.p..

Ano	Jan	Fev	Mar	Abr	Mai	Jun	Jul	Ago	Set	Out	Nov	Dez	Rent. Ano
2025	1,1	0,47	0,19	1,2	1,8	1,3	1,1	1,2	1,5	1,5	0,9	1,1	14,11
INPC + 5,11%	0,40	1,88	0,89	0,90	0,80	0,60	0,70	0,20	1,00	0,50	0,40	0,70	9,21
p.p. indexador	0,68	1,42	0,70	0,30	1,03	0,66	0,46	1,00	0,51	1,00	0,50	0,42	4,91

### 5.2 Enquadramento por segmento e limites

A tabela a seguir apresenta o enquadramento da carteira, por segmento e tipo de ativo, na posição de 31/12/2025, em comparação aos parâmetros estabelecidos na Política de Investimentos, às diretrizes de ALM e aos limites legais.

Na posição de 31/12/2025, a carteira do FAPES/TOLEDOPREV apresentou alocação distribuída entre Renda Fixa (83,20%), Renda Variável (1,64%), Investimentos no Exterior (6,25%) e Investimentos Estruturados (8,90%), totalizando R\$ 794.377.995,25. Observa-se que as alocações por segmento e por tipo de ativo permaneceram aderentes aos limites mínimos e máximos estabelecidos na Política de Investimentos e em conformidade com os limites legais, bem como compatíveis com as diretrizes de ALM previstas para o plano, não sendo identificados desenquadramentos no período, a partir da posição analisada.



Segmento	Artigo	Tipo de Ativo	Valor (R\$)	% Carteira	Mínimo	Objetivo	Máximo	ALM	Limite Legal
Renda Fixa	Artigo 7º I, alínea a	Títulos do Tesouro Nacional	202.378.808,67	25,48	10,00	35,00	90,00	35,00	100,00
Renda Fixa	Artigo 7º I, alínea b	Fundos 100% Títulos Públicos	282.179.972,95	35,52	10,00	16,00	90,00	26,85	100,00
Renda Fixa	Artigo 7º III, alínea a	Fundos Renda Fixa	176.353.332,46	22,20	5,00	15,00	50,00	15,36	70,00
Total Renda Fixa	—	—	660.912.114,08	83,20	—	—	—	—	100,00
Renda Variável	Artigo 8º I	Fundos de Ações	13.052.604,93	1,64	0,00	5,00	20,00	2,78	40,00
Total Renda Variável	—	—	13.052.604,93	1,64	—	—	—	—	40,00
Investimentos no Exterior	Artigo 9º II	Fundos de Investimento no Exterior	18.995.344,43	2,39	0,00	5,00	10,00	5,00	10,00
Investimentos no Exterior	Artigo 9º III	Fundos de Ações – BDR Nível I	30.685.693,69	3,86	0,00	4,00	10,00	5,00	10,00
Total Investimentos no Exterior	—	—	49.681.038,12	6,25	—	—	—	—	10,00
Investimentos Estruturados	Artigo 10º I	Fundos Multimercados	70.732.238,12	8,90	2,00	10,00	10,00	10,00	10,00
Total Investimentos Estruturados	—	—	70.732.238,12	8,90	—	—	—	—	15,00
<b>TOTAL GERAL</b>	—	—	<b>794.377.995,25</b>	<b>100,00</b>	—	—	—	—	—

toledoprev@toledo.pr.gov.br  
(45) 3196-2081

Rua Raimundo Leonardi, 1586 - Paço Municipal - Centro

### 5.3 Monitoramento de riscos (mercado, crédito e liquidez)

No exercício de 2025, o Comitê realizou o monitoramento periódico dos riscos da carteira com base nos relatórios técnicos de risco e nos registros em ata, com foco em risco de mercado, risco de crédito e risco de liquidez. No fechamento de 31/12/2025, o relatório de risco adotou metodologia de Value-at-Risk (VaR) para horizonte de 21 dias e nível de confiança de 95%, apurando VaR consolidado de 0,63% (R\$ 5.034.371,48) para a carteira, além de indicadores como volatilidade, CVaR e dispersão risco-retorno por ativos/segmentos.

Quanto ao risco de mercado, o Comitê avaliou a contribuição de risco por segmento e a coerência do perfil de volatilidade em relação ao enquadramento e à estratégia, registrando na Ata nº 34/2025 a apresentação do relatório e a manutenção de postura prudencial diante do cenário macroeconômico e da volatilidade observada.

Em relação ao risco de crédito, o acompanhamento considerou a qualidade e a concentração dos emissores/gestores predominantes na carteira, com ênfase nos ativos de títulos públicos e nas exposições a instituições financeiras/gestoras, registrando-se em ata a concentração relevante em Caixa Econômica Federal e em Títulos Públicos/Tesouro, em linha com a estratégia e com a necessidade de preservação do perfil de risco do RPPS.

Quanto ao risco de liquidez, foi apresentada análise por prazos de resgate, evidenciando que parcela significativa dos recursos possui liquidez de curto prazo (até 10 dias), com o objetivo de assegurar capacidade de pagamento e compatibilidade com o fluxo de caixa do RPPS; tais informações foram registradas na Ata nº 34/2025, reforçando o acompanhamento contínuo do Comitê sobre a disponibilidade dos recursos frente às obrigações do plano.

### 5.4 Carteira de investimentos – posição em 31/12/2025

Na posição de 31/12/2025, o patrimônio financeiro consolidado do FAPES/TOLEDOPREV totalizou R\$ 794.738.014,08. A composição detalhada da carteira, com a discriminação dos ativos e o respectivo enquadramento por segmento, tipo de ativo e limites aplicáveis, encontra-se registrada no relatório integral de posição e enquadramento, mantido como evidência no Anexo II - Relatório de posição e enquadramento da carteira (data-base 31/12/2025).



## 6. Deliberações relevantes do Comitê em 2025

As deliberações relevantes do exercício foram extraídas das atas publicadas no portal institucional do TOLEDOPREV, na página “Atas e Documentos” (<https://toledoprev.toledo.pr.gov.br/institucional/comite-de-investimentos/atas-documentos>).

Para fins de prestação de contas, apresenta-se a seguir o quadro síntese das deliberações de maior impacto, com referência direta à ata e, quando aplicável, ao processo SEI.



## 6.1 – Deliberações relevantes do Comitê de Investimentos (2025)

Ata (nº/data)	Tema	Deliberação	Justificativa técnica (síntese)	Evidência (link/SEI)
Ata nº 001/2025 15/01/2025	Governança (planejamento)	Aprovou o calendário preliminar das reuniões ordinárias e o cronograma mensal das atividades de gestão de recursos (2025).	Padronização de rotinas e previsibilidade do processo decisório, alinhado às ações de governança e às exigências de acompanhamento periódico.	<a href="https://toledoprev.toledo.pr.gov.br/sites/default/files/2025/comite-de-investimentos-2025-01.pdf">https://toledoprev.toledo.pr.gov.br/sites/default/files/2025/comite-de-investimentos-2025-01.pdf</a>
Ata nº 001/2025 15/01/2025	Credenciamento	Aprovou o credenciamento do Fundo BB Previdenciário RF Alocação Ativa Retorno Total (CNPJ 35.292.588/0001-89) – BB DTVM.	Manutenção/regularização do rol de fundos aptos, com análise conforme critérios da Política de Investimentos e parâmetros legais vigentes.	<a href="https://toledoprev.toledo.pr.gov.br/sites/default/files/2025/comite-de-investimentos-2025-01.pdf">https://toledoprev.toledo.pr.gov.br/sites/default/files/2025/comite-de-investimentos-2025-01.pdf</a>
Ata nº 004/2025 26/02/2025	Estratégia – investimentos no exterior	Deliberou pela realização de análise específica dos investimentos no exterior, com apresentação de alternativas/estratégias e possíveis redirecionamentos.	Resposta ao cenário e à necessidade de avaliar contribuição do segmento para diversificação e desempenho, mitigando riscos e preservando a estratégia de longo prazo.	<a href="https://toledoprev.toledo.pr.gov.br/sites/default/files/2025/comite-de-investimentos-2025-04.pdf">https://toledoprev.toledo.pr.gov.br/sites/default/files/2025/comite-de-investimentos-2025-04.pdf</a>
Ata nº 012/2025 14/05/2025	Movimentações (APRs) e curto prazo	Aprovou movimentações (aplicações/resgates) no FI CAIXA BRASIL TÍTULOS PÚBLICOS RF	Otimização de alocação sem incremento de risco, preservando liquidez e aderência à Política de	<a href="https://toledoprev.toledo.pr.gov.br/sites/default/files/2025/comite-de-investimentos-2025-12.pdf">https://toledoprev.toledo.pr.gov.br/sites/default/files/2025/comite-de-investimentos-2025-12.pdf</a>

toledoprev@toledo.pr.gov.br  
(45) 3196-2081

Rua Raimundo Leonardi, 1586 - Paço Municipal - Centro



Ata (nº/data)	Tema	Deliberação	Justificativa técnica (síntese)	Evidência (link/SEI)
		LP, direcionando recursos de comprev, levantamentos judiciais e contribuições para fundo de baixo risco.	Investimentos para recursos de curto prazo.	
Ata nº 012/2025 14/05/2025	Relatórios mensais e desempenho	Emitiu o Parecer nº 012/2025, aprovando o Relatório Mensal de Investimentos (abr/2025) e encaminhando ao Conselho Fiscal.	Consolidação da análise de conjuntura, performance, enquadramento e risco, com fluxo de governança (CI → CF → CA) e publicidade institucional.	<a href="https://toledoprev.toledo.pr.gov.br/sites/default/files/2025/comite-de-investimentos-2025-12.pdf">https://toledoprev.toledo.pr.gov.br/sites/default/files/2025/comite-de-investimentos-2025-12.pdf</a>
Ata nº 024/2025 08/09/2025	Credenciamento (instituição/gestora)	Aprovou a atualização do credenciamento da instituição gestora RIO BRAVO INVESTIMENTOS LTDA (CNPJ 03.864.607/0001-08).	Atualização para assegurar conformidade com o Edital 001/2022 e regularidade operacional/registral perante o CADPREV.	<a href="https://toledoprev.toledo.pr.gov.br/sites/default/files/2025/comite-de-investimentos-2025-24.pdf">https://toledoprev.toledo.pr.gov.br/sites/default/files/2025/comite-de-investimentos-2025-24.pdf</a>
Ata nº 018/2025 18/07/2025	Estratégia – revisão de segmentos	Validou, preliminarmente, a continuidade das estratégias em investimentos estruturados e no exterior; definiu avaliação aprofundada dos fundos de renda variável.	Revisão tática diante do cenário, com foco em diversificação e identificação de oportunidades/ajustes em renda variável.	<a href="https://toledoprev.toledo.pr.gov.br/sites/default/files/2025/comite-de-investimentos-2025-18.pdf">https://toledoprev.toledo.pr.gov.br/sites/default/files/2025/comite-de-investimentos-2025-18.pdf</a>



Ata (nº/data)	Tema	Deliberação	Justificativa técnica (síntese)	Evidência (link/SEI)
Ata nº 029/2025 05/11/2025	ALM / compatibilidade ativo-passivo	Analizou o Relatório Gerencial de ALM Estocástico (2025) e deliberou por utilizá-lo como suporte às decisões de alocação e à elaboração da Política de Investimentos 2026.	Adoção de metodologia para avaliar risco/retorno e compatibilidade ativo-passivo, reforçando a fundamentação técnica das decisões.	<a href="https://toledoprev.toledo.pr.gov.br/sites/default/files/2025/comite-de-investimentos-2025-29.pdf">https://toledoprev.toledo.pr.gov.br/sites/default/files/2025/comite-de-investimentos-2025-29.pdf</a>
Ata nº 034/2025 15/12/2025	Riscos e realocação (desinvestimentos)	Aprovou movimentações no fundo CAIXA BRASIL TÍTULOS PÚBLICOS RF LP; emitiu o Parecer nº 024/2025 (carteira nov/2025) e deliberou pela alocação dos recursos oriundos de desinvestimentos em renda variável em fundo de perfil conservador.	Mitigação de risco e preservação de resultado no encerramento do exercício, mantendo liquidez e aderência às diretrizes da Política de Investimentos.	Portal Atas e Documentos (2025): <a href="https://toledoprev.toledo.pr.gov.br/institucional/comite-de-investimentos/atas-documentos">https://toledoprev.toledo.pr.gov.br/institucional/comite-de-investimentos/atas-documentos</a>

## 7. Conclusão e encaminhamentos

Em 2025, o Comitê de Investimentos executou rotinas periódicas de governança e acompanhamento da carteira, com análises mensais de conjuntura, desempenho, enquadramento e riscos, além de deliberações sobre aplicações e resgates, todas formalizadas em atas e documentos publicados no portal institucional, assegurando transparência e rastreabilidade.

No resultado consolidado do exercício, a carteira encerrou 2025 com rentabilidade acumulada de 14,11%, superando a meta atuarial (INPC + 5,11%), equivalente a 9,21% no período, com diferença positiva de 4,91 p.p.

Encaminhamentos:

- (i) dar ciência aos Conselhos de Administração e Fiscal do conteúdo e evidências consolidadas;
- (ii) registrar em ata a apreciação deste Relatório Anual de Prestação de Contas;
- (iii) manter a publicação/atualização dos documentos de transparência (atas, relatórios mensais, APRs, CADPREV e ALM) nos respectivos links institucionais, para fins de auditoria e controle.



## ANEXOS

### ANEXO I – Relação de reuniões/atas do Comitê de Investimentos (2025)

Nº	Mês	Tipo	Data (na ata)	Link
01/2025	Janeiro	Ordinária	15/01/2025	<a href="https://toledoprev.toledo.pr.gov.br/sites/default/files/2025/comite-de-investimentos-2025-01.pdf">https://toledoprev.toledo.pr.gov.br/sites/default/files/2025/comite-de-investimentos-2025-01.pdf</a>
02/2025	Janeiro	Ordinária	29/01/2025	<a href="https://toledoprev.toledo.pr.gov.br/sites/default/files/2025/comite-de-investimentos-2025-02.pdf">https://toledoprev.toledo.pr.gov.br/sites/default/files/2025/comite-de-investimentos-2025-02.pdf</a>
03/2025	Fevereiro	Ordinária	19/02/2025	<a href="https://toledoprev.toledo.pr.gov.br/sites/default/files/2025/comite-de-investimentos-2025-03.pdf">https://toledoprev.toledo.pr.gov.br/sites/default/files/2025/comite-de-investimentos-2025-03.pdf</a>
04/2025	Fevereiro	Ordinária	26/02/2025	<a href="https://toledoprev.toledo.pr.gov.br/sites/default/files/2025/comite-de-investimentos-2025-04.pdf">https://toledoprev.toledo.pr.gov.br/sites/default/files/2025/comite-de-investimentos-2025-04.pdf</a>
05/2025	Março	Ordinária	26/03/2025	<a href="https://toledoprev.toledo.pr.gov.br/sites/default/files/2025/comite-de-investimentos-2025-05.pdf">https://toledoprev.toledo.pr.gov.br/sites/default/files/2025/comite-de-investimentos-2025-05.pdf</a>
06/2025	Março	Ordinária	28/03/2025	<a href="https://toledoprev.toledo.pr.gov.br/sites/default/files/2025/comite-de-investimentos-2025-06.pdf">https://toledoprev.toledo.pr.gov.br/sites/default/files/2025/comite-de-investimentos-2025-06.pdf</a>
07/2025	Abril	Extraordinária	07/04/2025	<a href="https://toledoprev.toledo.pr.gov.br/sites/default/files/2025/comite-de-investimentos-2025-07.pdf">https://toledoprev.toledo.pr.gov.br/sites/default/files/2025/comite-de-investimentos-2025-07.pdf</a>



Nº	Mês	Tipo	Data (na ata)	Link
08/2025	Abril	Ordinária	16/04/2025	<a href="https://toledoprev.toledo.pr.gov.br/sites/default/files/2025/comite-de-investimentos-2025-08.pdf">https://toledoprev.toledo.pr.gov.br/sites/default/files/2025/comite-de-investimentos-2025-08.pdf</a>
09/2025	Abril	Extraordinária	25/04/2025	<a href="https://toledoprev.toledo.pr.gov.br/sites/default/files/2025/comite-de-investimentos-2025-09.pdf">https://toledoprev.toledo.pr.gov.br/sites/default/files/2025/comite-de-investimentos-2025-09.pdf</a>
10/2025	Abril	Ordinária	30/04/2025	<a href="https://toledoprev.toledo.pr.gov.br/sites/default/files/2025/comite-de-investimentos-2025-10.pdf">https://toledoprev.toledo.pr.gov.br/sites/default/files/2025/comite-de-investimentos-2025-10.pdf</a>
11/2025	Maio	Extraordinária	07/05/2025	<a href="https://toledoprev.toledo.pr.gov.br/sites/default/files/2025/comite-de-investimentos-2025-11.pdf">https://toledoprev.toledo.pr.gov.br/sites/default/files/2025/comite-de-investimentos-2025-11.pdf</a>
12/2025	Maio	Ordinária	14/05/2025	<a href="https://toledoprev.toledo.pr.gov.br/sites/default/files/2025/comite-de-investimentos-2025-12.pdf">https://toledoprev.toledo.pr.gov.br/sites/default/files/2025/comite-de-investimentos-2025-12.pdf</a>
13/2025	Maio	Extraordinária	20/05/2025	<a href="https://toledoprev.toledo.pr.gov.br/sites/default/files/2025/comite-de-investimentos-2025-13.pdf">https://toledoprev.toledo.pr.gov.br/sites/default/files/2025/comite-de-investimentos-2025-13.pdf</a>
14/2025	Maio	Ordinária	28/05/2025	<a href="https://toledoprev.toledo.pr.gov.br/sites/default/files/2025/comite-de-investimentos-2025-14.pdf">https://toledoprev.toledo.pr.gov.br/sites/default/files/2025/comite-de-investimentos-2025-14.pdf</a>
15/2025	Junho	Extraordinária	05/06/2025	<a href="https://toledoprev.toledo.pr.gov.br/sites/default/files/2025/comite-de-investimentos-2025-15.pdf">https://toledoprev.toledo.pr.gov.br/sites/default/files/2025/comite-de-investimentos-2025-15.pdf</a>
16/2025	Junho	Ordinária	18/06/2025	<a href="https://toledoprev.toledo.pr.gov.br/sites/default/files/2025/comite-de-investimentos-2025-16.pdf">https://toledoprev.toledo.pr.gov.br/sites/default/files/2025/comite-de-investimentos-2025-16.pdf</a>



Nº	Mês	Tipo	Data (na ata)	Link
17/2025	Junho	Orçamentária	26/06/2025	<a href="https://toledoprev.toledo.pr.gov.br/sites/default/files/2025/comite-de-investimentos-2025-17.pdf">https://toledoprev.toledo.pr.gov.br/sites/default/files/2025/comite-de-investimentos-2025-17.pdf</a>
18/2025	Julho	Extraordinária	18/07/2025	<a href="https://toledoprev.toledo.pr.gov.br/sites/default/files/2025/comite-de-investimentos-2025-18.pdf">https://toledoprev.toledo.pr.gov.br/sites/default/files/2025/comite-de-investimentos-2025-18.pdf</a>
19/2025	Julho	Ordinária	24/07/2025	<a href="https://toledoprev.toledo.pr.gov.br/sites/default/files/2025/comite-de-investimentos-2025-19.pdf">https://toledoprev.toledo.pr.gov.br/sites/default/files/2025/comite-de-investimentos-2025-19.pdf</a>
20/2025	Julho	Ordinária	25/07/2025	<a href="https://toledoprev.toledo.pr.gov.br/sites/default/files/2025/comite-de-investimentos-2025-20.pdf">https://toledoprev.toledo.pr.gov.br/sites/default/files/2025/comite-de-investimentos-2025-20.pdf</a>
21/2025	Agosto	Ordinária	06/08/2025	<a href="https://toledoprev.toledo.pr.gov.br/sites/default/files/2025/comite-de-investimentos-2025-21.pdf">https://toledoprev.toledo.pr.gov.br/sites/default/files/2025/comite-de-investimentos-2025-21.pdf</a>
22/2025	Agosto	Extraordinária	21/08/2025	<a href="https://toledoprev.toledo.pr.gov.br/sites/default/files/2025/comite-de-investimentos-2025-22.pdf">https://toledoprev.toledo.pr.gov.br/sites/default/files/2025/comite-de-investimentos-2025-22.pdf</a>
23/2025	Agosto	Ordinária	22/08/2025	<a href="https://toledoprev.toledo.pr.gov.br/sites/default/files/2025/comite-de-investimentos-2025-23.pdf">https://toledoprev.toledo.pr.gov.br/sites/default/files/2025/comite-de-investimentos-2025-23.pdf</a>
24/2025	Setembro	Extraordinária	08/09/2025	<a href="https://toledoprev.toledo.pr.gov.br/sites/default/files/2025/comite-de-investimentos-2025-24.pdf">https://toledoprev.toledo.pr.gov.br/sites/default/files/2025/comite-de-investimentos-2025-24.pdf</a>
25/2025	Setembro	Ordinária	17/09/2025	<a href="https://toledoprev.toledo.pr.gov.br/sites/default/files/2025/comite-de-investimentos-2025-25.pdf">https://toledoprev.toledo.pr.gov.br/sites/default/files/2025/comite-de-investimentos-2025-25.pdf</a>



Nº	Mês	Tipo	Data (na ata)	Link
26/2025	Setembro	Ordinária	26/09/2025	<a href="https://toledoprev.toledo.pr.gov.br/sites/default/files/2025/comite-de-investimentos-2025-26.pdf">https://toledoprev.toledo.pr.gov.br/sites/default/files/2025/comite-de-investimentos-2025-26.pdf</a>
27/2025	Outubro	Ordinária	15/10/2025	<a href="https://toledoprev.toledo.pr.gov.br/sites/default/files/2025/comite-de-investimentos-2025-27.pdf">https://toledoprev.toledo.pr.gov.br/sites/default/files/2025/comite-de-investimentos-2025-27.pdf</a>
28/2025	Outubro	Ordinária	31/10/2025	<a href="https://toledoprev.toledo.pr.gov.br/sites/default/files/2025/comite-de-investimentos-2025-28.pdf">https://toledoprev.toledo.pr.gov.br/sites/default/files/2025/comite-de-investimentos-2025-28.pdf</a>
29/2025	Novembro	Extraordinária	05/11/2025	<a href="https://toledoprev.toledo.pr.gov.br/sites/default/files/2025/comite-de-investimentos-2025-29.pdf">https://toledoprev.toledo.pr.gov.br/sites/default/files/2025/comite-de-investimentos-2025-29.pdf</a>
30/2025	Novembro	Ordinária	14/11/2025	<a href="https://toledoprev.toledo.pr.gov.br/sites/default/files/2025/comite-de-investimentos-2025-30.pdf">https://toledoprev.toledo.pr.gov.br/sites/default/files/2025/comite-de-investimentos-2025-30.pdf</a>
31/2025	Novembro	Extraordinária	21/11/2025	<a href="https://toledoprev.toledo.pr.gov.br/sites/default/files/2025/comite-de-investimentos-2025-31.pdf">https://toledoprev.toledo.pr.gov.br/sites/default/files/2025/comite-de-investimentos-2025-31.pdf</a>
32/2025	Novembro	Ordinária	26/11/2025	<a href="https://toledoprev.toledo.pr.gov.br/sites/default/files/2025/comite-de-investimentos-2025-32.pdf">https://toledoprev.toledo.pr.gov.br/sites/default/files/2025/comite-de-investimentos-2025-32.pdf</a>
33/2025	Dezembro	Extraordinária	04/12/2025	<a href="https://toledoprev.toledo.pr.gov.br/sites/default/files/2025/comite-de-investimentos-2025-33.pdf">https://toledoprev.toledo.pr.gov.br/sites/default/files/2025/comite-de-investimentos-2025-33.pdf</a>
34/2025	Dezembro	Ordinária	15/12/2025	<a href="https://toledoprev.toledo.pr.gov.br/sites/default/files/2025/comite-de-investimentos-2025-34.pdf">https://toledoprev.toledo.pr.gov.br/sites/default/files/2025/comite-de-investimentos-2025-34.pdf</a>



Nº	Mês	Tipo	Data (na ata)	Link
35/2025	Dezembro	Ordinária	23/12/2025	<a href="https://toledoprev.toledo.pr.gov.br/sites/default/files/2026/comite-de-investimentos-2026-35.pdf">https://toledoprev.toledo.pr.gov.br/sites/default/files/2026/comite-de-investimentos-2026-35.pdf</a>

Fonte: página institucional 'Atas e Documentos' do Comitê de Investimentos (links para as atas).



## Anexo II – Posição de Ativos e Enquadramento posição 31/12/2025

ANEXO - II

**TOLEDO**  
DEZEMBRO 2025



Prezados Senhores,

Este documento tem por objetivo apresentar as principais características e informações referente a sua carteira de investimentos, na intenção de ajudá-lo na tomada de decisão e acompanhamento da mesma.

As informações contidas neste documento se destinam somente à orientação de caráter geral e fornecimento de informações sobre o tema de interesse. Nossos estudos são baseados em informações disponíveis ao público, consideradas confiáveis na data de publicação. Dado que as opiniões nascem de julgamentos e estimativas, estão sujeitas a mudanças. Nossos relatórios não representam oferta de negociação de valores mobiliários ou outros instrumentos financeiros.

Informações adicionais sobre quaisquer empresas, valores mobiliários ou outros instrumentos financeiros podem ser obtidas mediante solicitação.

O presente relatório apresenta todas as informações e índices disponíveis até o dia 31.12.2025.

Não é permitido a divulgação e a utilização deste e de seu respectivo conteúdo por pessoas não autorizadas pela i9 ADVISORY.

Permanecemos à disposição para quaisquer esclarecimentos que se fizerem necessários e muito obrigado,

Equipe i9 Advisory.

## EXTRATO CONSOLIDADO DE ATIVOS

## Posição de Ativos e Enquadramento

## RENDA FIXA

83,20%

Artigo 7º I, Alínea a (Títulos do Tesouro Nacional)

Emissor	Título Público	Volatilid. a.a. (%)	Rentabilidade (%)			Valor (R\$)	% Carteira
			Dia	Mês	Ano		
TESOURO NACIONAL	NTN-B 150828 (Curva) <sup>(1)</sup>	0,32	0,04	0,85	11,40	43.112.006,67	5,43
TESOURO NACIONAL	NTN-B 150830 (Curva) <sup>(1)</sup>	0,33	0,05	0,90	9,88	51.386.542,76	6,47
TESOURO NACIONAL	NTN-B 150832 (Curva) <sup>(1)</sup>	0,32	0,05	0,93	9,92	27.679.013,24	3,48
TESOURO NACIONAL	NTN-B 150535 (Curva) <sup>(1)</sup>	0,32	0,04	0,81	9,99	44.306.950,73	5,58
TESOURO NACIONAL	NTN-B 150840 (Curva) <sup>(1)</sup>	0,32	0,04	0,90	4,62	35.894.295,27	4,52
<b>Sub-total Artigo 7º I, Alínea a</b>		<b>0,32</b>	<b>0,05</b>	<b>0,88</b>	<b>11,64</b>	<b>202.378.808,67</b>	<b>25,48</b>

Artigo 7º I, Alínea b (Fundos 100% Títulos Públicos)

Gestor	Admin.	Ativo	Volatilid. a.a. (%)	Rentabilidade (%)			Valor (R\$)	% Carteira	PL do Fundo	% Fundo
				Dia	Mês	Ano				
BB	BB	BB PREVIDENCIÁRIO RENDA FIXA ALOCAÇÃO ATIVA RETORNO TOTAL FIC FIF RESP LIMITADA	0,33	0,05	1,21	14,12	32.011.853,64	4,03	4.601.674.340,57	0,70
CAIXA DTVM	CEF	CAIXA BRASIL GESTÃO ESTRATÉGICA FIC CLASSE FIF RENDA FIXA RESP LIMITADA	1,85	0,05	0,26	13,95	22.344.530,88	2,81	3.416.572.299,02	0,65
CAIXA DTVM	CEF	CAIXA BRASIL IMA-B 5 TÍTULOS PÚBLICOS FIF RF LP - RESP LIMITADA	1,78	0,05	0,93	11,44	44.541.454,47	5,61	5.189.835.856,34	0,86
CAIXA DTVM	CEF	CAIXA BRASIL IRF-M 1 TÍTULOS PÚBLICOS FIF RF - RESP LIMITADA	0,32	0,05	1,14	14,51	24.683.926,58	3,11	9.712.980.576,79	0,25
CAIXA DTVM	CEF	CAIXA BRASIL TÍTULOS PÚBLICOS FIF RF LP - RESP LIMITADA	0,10	0,05	1,16	14,19	105.311.727,72	13,26	11.175.079.439,93	0,94
ITAU	ITAU	ITAÚ INSTITUCIONAIS LEGEND RENDA FIXA LONGO PRAZO FIF CIC RESP LIMITADA	1,88	0,05	0,25	13,31	53.286.479,66	6,71	1.444.638.058,20	3,69
<b>Sub-total Artigo 7º I, Alínea b</b>			<b>0,75</b>	<b>0,05</b>	<b>0,84</b>	<b>13,45</b>	<b>282.179.972,95</b>	<b>35,52</b>		

EXTRATO CONSOLIDADO DE ATIVOS

Artigo 7º III, Alínea a (Fundos Renda Fixa)

Gestor	Admin.	Ativo	Volatilid. a.a. (%)	Rentabilidade (%)			Valor (R\$)	% Carteira	PL do Fundo	% Fundo
				Dia	Mês	Ano				
CAIXA DTVM	CEF	CAIXA BRASIL FIF RENDA FIXA REFERENCIADO DI LONGO PRAZO - RESP LIMITADA	0,05	0,06	1,23	14,46	130.053.228,24	16,37	23.774.757.726,40	0,55
CAIXA DTVM	CEF	CAIXA BRASIL MATRIZ FIF RENDA FIXA - RESP LIMITADA	0,07	0,05	1,20	14,44	46.300.104,22	5,83	9.268.553.910,44	0,50
<b>Sub-total Artigo 7º III, Alínea a</b>			<b>0,66</b>	<b>0,05</b>	<b>1,22</b>	<b>15,39</b>	<b>176.353.332,46</b>	<b>22,20</b>		
<b>Renda Fixa</b>			<b>0,38</b>	<b>0,05</b>	<b>0,96</b>	<b>13,39</b>	<b>660.912.114,08</b>	<b>83,20</b>		

## EXTRATO CONSOLIDADO DE ATIVOS

## RENDA VARIÁVEL

1,64%

Artigo 8º I (Fundos de Ações)

Gestor	Admin.	Ativo	Volatilid. a.a. (%)	Rentabilidade (%)			Valor (R\$)	% Carteira	PL do Fundo	% Fundo
				Dia	Mês	Ano				
CAIXA DTVM	CEF	FIA CAIXA CONSTRUÇÃO CIVIL	24,82	-0,01	-7,49	65,92	1.588.167,29	0,20	137.513.122,92	1,15
CAIXA DTVM	CEF	FIA CAIXA CONSUMO	20,46	-0,01	-3,03	26,00	869.942,85	0,11	74.974.334,55	1,16
CAIXA DTVM	CEF	FIA CAIXA SMALL CAPS ATIVO	18,78	-0,01	-4,05	28,85	1.484.995,00	0,19	471.715.390,80	0,31
CAIXA DTVM	CEF	FIC FIA CAIXA EXPERT VINCI VALOR DIVIDENDOS RPPS	13,83	0,00	-1,41	30,89	6.411.602,01	0,81	1.259.095.297,23	0,51
CAIXA DTVM	CEF	FIC FIA CAIXA MULTIGESTOR	16,46	0,00	-3,55	25,56	0,00	0,00	312.390.528,25	0,00
ITAU	ITAU	ITAÚ AÇÕES DUNAMIS FIF CIC RESPONSABILIDADE LIMITADA	20,22	0,00	-1,80	25,99	0,00	0,00	1.226.075.927,29	0,00
ITAU	ITAU	ITAÚ AÇÕES MOMENTO 30 II FIF CIC RESPONSABILIDADE LIMITADA	16,33	-0,01	0,53	37,73	2.697.897,78	0,34	71.610.794,00	3,77
<b>Sub-total Artigo 8º I</b>			<b>16,72</b>	<b>0,00</b>	<b>-1,46</b>	<b>31,33</b>	<b>13.052.604,93</b>	<b>1,64</b>		
<b>Renda Variável</b>			<b>16,72</b>	<b>0,00</b>	<b>-1,46</b>	<b>31,33</b>	<b>13.052.604,93</b>	<b>1,64</b>		

EXTRATO CONSOLIDADO DE ATIVOS

INVESTIMENTOS NO EXTERIOR

6,25%

Artigo 9º II (Fundos de Investimento no Exterior)

Gestor	Admin.	Ativo	Volatilid. a.a. (%)	Rentabilidade (%)			Valor (R\$)	% Carteira	PL do Fundo	% Fundo
				Dia	Mês	Ano				
BB	BB	BB MULTIMERCADO GLOBAL SELECT EQUITY IE FIF RESP LIMITADA	17,94	0,00	4,69	1,39	12.708.185,02	1,60	1.313.466.963,65	0,97
XP	BNP PARIBAS	MS GLOBAL OPPORTUNITIES ADVISORY FIF INVESTIMENTO NO EXTERIOR	22,12	-0,50	4,73	-1,37	6.287.159,41	0,79	607.121.580,50	1,04
<b>Sub-total Artigo 9º II</b>			<b>18,61</b>	<b>-0,17</b>	<b>4,70</b>	<b>0,46</b>	<b>18.995.344,43</b>	<b>2,39</b>		

Artigo 9º III (Fundos de Ações - BDR Nível I)

Gestor	Admin.	Ativo	Volatilid. a.a. (%)	Rentabilidade (%)			Valor (R\$)	% Carteira	PL do Fundo	% Fundo
				Dia	Mês	Ano				
CAIXA DTVM	CEF	CAIXA INSTITUCIONAL BDR NÍVEL I FIF AÇÕES RESP LIMITADA	19,80	0,00	3,12	7,54	30.685.693,69	3,86	2.411.471.753,24	1,27
<b>Sub-total Artigo 9º III</b>			<b>19,80</b>	<b>0,00</b>	<b>3,12</b>	<b>7,54</b>	<b>30.685.693,69</b>	<b>3,86</b>		
<b>Investimentos no Exterior</b>			<b>15,36</b>	<b>-0,07</b>	<b>3,72</b>	<b>4,72</b>	<b>49.681.038,12</b>	<b>6,25</b>		

## EXTRATO CONSOLIDADO DE ATIVOS

## INVESTIMENTOS ESTRUTURADOS

8,90%

Artigo 10º I (Fundos Multimercados)

Gestor	Admin.	Ativo	Volatilid. a.a. (%)	Rentabilidade (%)			Valor (R\$)	% Carteira	PL do Fundo	% Fundo
				Dia	Mês	Ano				
CAIXA DTVM	CEF	CAIXA INDEXA BOLSA AMERICANA FIF MULTIMERCADO LONGO PRAZO RESP LIMITADA	18,05	0,05	1,93	26,02	41.909.192,30	5,28	2.204.512.708,74	1,90
RIO BRAVO	BTG PACTUAL	RIO BRAVO PROTEÇÃO DINÂMICO FUNDO DE INVESTIMENTO FINANCEIRO MULTIMERCADO	4,51	0,15	0,87	12,26	11.226.192,29	1,41	305.328.932,38	3,68
RIO BRAVO	BTG PACTUAL	RIO BRAVO PROTEÇÃO FIF MULTIMERCADO RESP LIMITADA	12,63	0,04	1,43	27,35	5.428.184,41	0,68	161.640.268,05	3,36
RIO BRAVO	BEM	RIO BRAVO PROTEÇÃO PORTFÓLIO FI FINANCEIRO MULTIMERCADO - RESPONSABILIDADE LIMITADA	6,14	0,04	0,72	16,91	12.168.669,12	1,53	333.310.413,14	3,65
<b>Sub-total Artigo 10º I</b>			<b>13,58</b>	<b>0,06</b>	<b>1,51</b>	<b>23,04</b>	<b>70.732.238,12</b>	<b>8,90</b>		
<b>Investimentos Estruturados</b>			<b>13,58</b>	<b>0,06</b>	<b>1,51</b>	<b>23,04</b>	<b>70.732.238,12</b>	<b>8,90</b>		
<b>Total</b>			<b>2,07</b>	<b>0,04</b>	<b>1,07</b>	<b>14,11</b>	<b>794.377.995,25</b>	<b>100,00</b>		

## EXTRATO CONSOLIDADO DE ATIVOS

## DISPONIBILIDADES FINANCEIRAS

Ativo	Valor (R\$)
Caixa Econômica Federal - 0726 / 575215352-9	355.144,83
Caixa Econômica Federal - 0726 / 575215354-5	4.874,00
<b>Sub-total Disponibilidades Financeiras</b>	<b>360.018,83</b>
<b>Total</b>	<b>794.738.014,08</b>

(1) Existem aplicações consolidadas.

## EXTRATO CONSOLIDADO DE ATIVOS

## Enquadramento da Carteira

Artigo	Tipo de Ativo	Valor(R\$)	% Carteira	Política de Investimentos			Pró-Gestão Nível 2	
				Mínimo	Objetivo	Máximo	ALM	Limite Legal
<b>Renda Fixa</b>								
Artigo 7º I, Alínea a	Títulos do Tesouro Nacional	202.378.808,67	25,48	10,00	35,00	90,00	35,00	100,00
Artigo 7º I, Alínea b	Fundos 100% Títulos Públicos	282.179.972,95	35,52	10,00	16,00	90,00	26,85	100,00
Artigo 7º III, Alínea a	Fundos Renda Fixa	176.353.332,46	22,20	5,00	15,00	50,00	15,36	70,00
	<b>Total Renda Fixa</b>	<b>660.912.114,08</b>	<b>83,20</b>					100,00
<b>Renda Variável</b>								
Artigo 8º I	Fundos de Ações	13.052.604,93	1,64	0,00	5,00	20,00	2,78	40,00
	<b>Total Renda Variável</b>	<b>13.052.604,93</b>	<b>1,64</b>					40,00
<b>Investimentos no Exterior</b>								
Artigo 9º II	Fundos de Investimento no Exterior	18.995.344,43	2,39	0,00	5,00	10,00	5,00	10,00
Artigo 9º III	Fundos de Ações - BDR Nível I	30.685.693,69	3,86	0,00	4,00	10,00	5,00	10,00
	<b>Total Investimentos no Exterior</b>	<b>49.681.038,12</b>	<b>6,25</b>					10,00
<b>Investimentos Estruturados</b>								
Artigo 10º I	Fundos Multimercados	70.732.238,12	8,90	2,00	10,00	10,00	10,00	10,00
	<b>Total Investimentos Estruturados</b>	<b>70.732.238,12</b>	<b>8,90</b>					15,00
<b>Total</b>		<b>794.377.995,25</b>	<b>100,00</b>					

**EXTRATO CONSOLIDADO DE ATIVOS**
**Rentabilidades por Artigo**

Estratégia Indexador	No Mês	No Ano	3 meses	6 meses	12 meses	No Mês(R\$)	Atribuição Desemp. (%)	No Ano(R\$)
Artigo 7º I, Alínea a % do CDI	0,88 71,75	11,64 81,32	2,42 67,49	4,87 65,59	11,64 81,32	1.755.972,60	0,23	17.510.775,79
Artigo 7º I, Alínea b % do CDI	0,84 68,84	13,45 93,98	3,26 90,81	6,72 90,46	13,45 93,98	2.246.240,34	0,29	32.292.354,99
Artigo 7º III, Alínea a % do CDI	1,22 99,82	15,39 107,53	3,57 99,49	7,42 99,96	15,39 107,53	2.121.726,43	0,28	23.109.470,39
Artigo 8º I Var. IBOVESPA p.p.	-1,46 -2,75	31,33 -2,62	6,83 -3,35	12,37 -3,67	31,33 -2,62	-743.933,25	-0,10	6.554.752,41
Artigo 9º II % do CDI	4,70 385,52	0,46 3,24	3,04 84,59	4,19 56,41	0,46 3,24	853.236,22	0,11	87.792,54
Artigo 9º III % do CDI	3,12 256,00	7,54 52,66	6,49 180,74	16,62 223,80	7,54 52,66	929.300,17	0,12	2.150.806,51
Artigo 10º I % do CDI	1,51 124,00	23,04 160,97	4,82 134,37	13,42 180,61	23,04 160,97	1.054.073,41	0,14	12.803.744,58
<b>TOLEDO (Total)</b>						<b>8.216.615,92</b>	<b>1,07</b>	<b>94.509.697,21</b>

**RESULTADO POR ATIVO**

Artigo 7º I, Alínea a (Títulos do Tesouro Nacional)

Ativo	Saldo Anterior	Aplicações	Resgates	Amortização	Saldo	Resultado Financ. Mês (R\$)	Resultado Financ. Ano (R\$)
NTN-B 150535 (6,130000%)	17.168.680,40	0,00	0,00	0,00	17.305.373,21	136.692,81	1.750.033,06
NTN-B 150535 (6,275000%)	21.310.181,79	0,00	0,00	0,00	21.482.391,12	172.209,33	2.200.719,64
NTN-B 150535 (7,370000%)	1.141.982,34	0,00	0,00	0,00	1.152.241,92	10.259,58	60.256,01
NTN-B 150535 (7,380000%)	4.328.042,76	0,00	0,00	0,00	4.366.944,48	38.901,72	152.583,20
NTN-B 150828 (6,720000%)	21.400.980,19	0,00	0,00	0,00	21.581.800,19	180.820,00	2.257.984,24
NTN-B 150828 (6,760000%)	21.349.111,96	0,00	0,00	0,00	21.530.206,48	181.094,52	2.260.034,14
NTN-B 150830 (6,460000%)	10.612.314,66	0,00	0,00	0,00	10.699.697,80	87.383,14	1.095.451,43
NTN-B 150830 (7,500000%)	2.267.998,09	0,00	0,00	0,00	2.288.613,50	20.615,41	220.910,08
NTN-B 150830 (7,680000%)	20.697.097,10	0,00	0,00	0,00	20.888.201,42	191.104,32	2.141.781,86
NTN-B 150830 (7,720000%)	17.349.191,88	0,00	0,00	0,00	17.510.030,04	160.838,16	1.245.993,41

## EXTRATO CONSOLIDADO DE ATIVOS

Ativo	Saldo Anterior	Aplicações	Resgates	Amortização	Saldo	Resultado Financ. Mês (R\$)	Resultado Financ. Ano (R\$)
NTN-B 150832 (7,770000%)	27.423.654,27	0,00	0,00	0,00	27.679.013,24	255.358,97	2.546.985,91
NTN-B 150840 (7,200000%)	15.039.800,96	0,00	0,00	0,00	15.172.829,14	133.028,18	172.864,54
NTN-B 150840 (7,560000%)	20.533.799,67	0,00	0,00	0,00	20.721.466,13	187.666,46	1.405.178,27
	200.622.836,07	0,00	0,00	0,00	202.378.808,67	1.755.972,60	17.510.775,79

## Artigo 7º I, Alínea b (Fundos 100% Títulos Públicos)

Ativo	Saldo Anterior	Aplicações	Resgates	Amortização	Saldo	Resultado Financ. Mês (R\$)	Resultado Financ. Ano (R\$)
BB PREVIDENCIÁRIO RENDA FIXA ALOCAÇÃO ATIVA RETORNO TOTAL FIC FIF RESP LIMITADA	31.629.332,24	0,00	0,00	0,00	32.011.853,64	382.521,40	3.961.147,34
CAIXA BRASIL GESTÃO ESTRATÉGICA FIC CLASSE FIF RENDA FIXA RESP LIMITADA	22.285.890,84	0,00	0,00	0,00	22.344.530,88	58.640,04	2.734.998,76
CAIXA BRASIL IMA-B 5 TÍTULOS PÚBLICOS FIF RF LP - RESP LIMITADA	44.130.591,41	0,00	0,00	0,00	44.541.454,47	410.863,06	4.573.826,85
CAIXA BRASIL IRF-M 1 TÍTULOS PÚBLICOS FIF RF - RESP LIMITADA	24.406.113,75	0,00	0,00	0,00	24.683.926,58	277.812,83	3.128.420,77
CAIXA BRASIL TÍTULOS PÚBLICOS FIF RF LP - RESP LIMITADA	68.602.157,97	45.189.464,25	-9.463.418,05	0,00	105.311.727,72	983.523,55	11.283.149,53
ITAÚ INSTITUCIONAIS LEGEND RENDA FIXA LONGO PRAZO FIF CIC RESP LIMITADA	53.153.600,20	0,00	0,00	0,00	53.286.479,66	132.879,46	6.257.638,19
	244.207.686,41	45.189.464,25	-9.463.418,05	0,00	282.179.972,95	2.246.240,34	32.292.354,99

## Artigo 7º III, Alínea a (Fundos Renda Fixa)

Ativo	Saldo Anterior	Aplicações	Resgates	Amortização	Saldo	Resultado Financ. Mês (R\$)	Resultado Financ. Ano (R\$)
CAIXA BRASIL FIF RENDA FIXA REFERENCIADO DI LONGO PRAZO - RESP LIMITADA	128.479.175,15	0,00	0,00	0,00	130.053.228,24	1.574.053,09	14.877.216,07
CAIXA BRASIL MATRIZ FIF RENDA FIXA - RESP LIMITADA	45.752.430,88	0,00	0,00	0,00	46.300.104,22	547.673,34	5.841.065,84
	174.231.606,03	0,00	0,00	0,00	176.353.332,46	2.121.726,43	23.109.470,39

## Artigo 8º I (Fundos de Ações)

Ativo	Saldo Anterior	Aplicações	Resgates	Amortização	Saldo	Resultado Financ. Mês (R\$)	Resultado Financ. Ano (R\$)
FIA CAIXA CONSTRUÇÃO CIVIL	1.716.801,38	0,00	0,00	0,00	1.588.167,29	-128.634,09	630.993,25
FIA CAIXA CONSUMO	897.136,63	0,00	0,00	0,00	869.942,85	-27.193,78	179.525,68

**EXTRATO CONSOLIDADO DE ATIVOS**

Ativo	Saldo Anterior	Aplicações	Resgates	Amortização	Saldo	Resultado Financ. Mês (R\$)	Resultado Financ. Ano (R\$)
FIA CAIXA SMALL CAPS ATIVO	1.547.699,66	0,00	0,00	0,00	1.484.995,00	-62.704,66	332.518,49
FIC FIA CAIXA EXPERT VINCI VALOR DIVIDENDOS RPPS	6.503.623,00	0,00	0,00	0,00	6.411.602,01	-92.020,99	1.513.307,30
FIC FIA CAIXA MULTIGESTOR	9.239.570,60	0,00	-8.911.636,65	0,00	0,00	-327.933,95	1.814.165,67
ITAÚ AÇÕES DUNAMIS FIF CIC RESPONSABILIDADE LIMITADA	6.640.279,30	0,00	-6.520.540,97	0,00	0,00	-119.738,33	1.345.113,18
ITAÚ AÇÕES MOMENTO 30 II FIF CIC RESPONSABILIDADE LIMITADA	2.683.605,23	0,00	0,00	0,00	2.697.897,78	14.292,55	739.128,84
	29.228.715,80	0,00	-15.432.177,62	0,00	13.052.604,93	-743.933,25	6.554.752,41

## Artigo 9º II (Fundos de Investimento no Exterior)

Ativo	Saldo Anterior	Aplicações	Resgates	Amortização	Saldo	Resultado Financ. Mês (R\$)	Resultado Financ. Ano (R\$)
BB MULTIMERCADO GLOBAL SELECT EQUITY IE FIF RESP LIMITADA	12.138.687,70	0,00	0,00	0,00	12.708.185,02	569.497,32	174.828,85
MS GLOBAL OPPORTUNITIES ADVISORY FIF INVESTIMENTO NO EXTERIOR	6.003.420,51	0,00	0,00	0,00	6.287.159,41	283.738,90	-87.036,31
	18.142.108,21	0,00	0,00	0,00	18.995.344,43	853.236,22	87.792,54

## Artigo 9º III (Fundos de Ações - BDR Nível I)

Ativo	Saldo Anterior	Aplicações	Resgates	Amortização	Saldo	Resultado Financ. Mês (R\$)	Resultado Financ. Ano (R\$)
CAIXA INSTITUCIONAL BDR NÍVEL I FIF AÇÕES RESP LIMITADA	29.756.393,52	0,00	0,00	0,00	30.685.693,69	929.300,17	2.150.806,51
	29.756.393,52	0,00	0,00	0,00	30.685.693,69	929.300,17	2.150.806,51

## Artigo 10º I (Fundos Multimercados)

Ativo	Saldo Anterior	Aplicações	Resgates	Amortização	Saldo	Resultado Financ. Mês (R\$)	Resultado Financ. Ano (R\$)
CAIXA INDEXA BOLSA AMERICANA FIF MULTIMERCADO LONGO PRAZO RESP LIMITADA	41.115.349,46	0,00	0,00	0,00	41.909.192,30	793.842,84	8.652.063,23
RIO BRAVO PROTEÇÃO DINÂMICO FUNDO DE INVESTIMENTO FINANCEIRO MULTIMERCADO	11.129.586,90	0,00	0,00	0,00	11.226.192,29	96.605,39	1.226.192,29
RIO BRAVO PROTEÇÃO FIF MULTIMERCADO RESP LIMITADA	5.351.890,93	0,00	0,00	0,00	5.428.184,41	76.293,48	1.165.680,48
RIO BRAVO PROTEÇÃO PORTFÓLIO FI FINANCEIRO MULTIMERCADO - RESPONSABILIDADE LIMITADA	12.081.337,42	0,00	0,00	0,00	12.168.669,12	87.331,70	1.759.808,58
	69.678.164,71	0,00	0,00	0,00	70.732.238,12	1.054.073,41	12.803.744,58

**EXTRATO CONSOLIDADO DE ATIVOS**
**Análise de Liquidez**

Período	Valor (R\$)	(%)	Valor Acumulado (R\$)	(%) Acum.	(%) Limite Mínimo Acum.
de 0 a 30 dias	554.066.640,97	69,75	554.066.640,97	69,75	
de 31 dias a 365 dias	26.706.353,32	3,36	580.772.994,29	73,11	
acima de 365 dias	213.605.000,96	26,89	794.377.995,25	100,00	

**DE 0 A 30 DIAS**

Ativo	Liquidação	Vencimento	Valor (R\$)
CAIXA BRASIL FIF RENDA FIXA REFERENCIADO DI LONGO PRAZO - RESP LIMITADA	D+0		130.053.228,24
CAIXA BRASIL GESTÃO ESTRATÉGICA FIC CLASSE FIF RENDA FIXA RESP LIMITADA	D+0		22.344.530,88
CAIXA BRASIL IMA-B 5 TÍTULOS PÚBLICOS FIF RF LP - RESP LIMITADA	D+0		44.541.454,47
CAIXA BRASIL IRF-M 1 TÍTULOS PÚBLICOS FIF RF - RESP LIMITADA	D+0		24.683.926,58
CAIXA BRASIL MATRIZ FIF RENDA FIXA - RESP LIMITADA	D+0		46.300.104,22
CAIXA BRASIL TÍTULOS PÚBLICOS FIF RF LP - RESP LIMITADA	D+0		105.311.727,72
CAIXA INDEXA BOLSA AMERICANA FIF MULTIMERCADO LONGO PRAZO RESP LIMITADA	D+1		41.909.192,30
ITAÚ INSTITUCIONAIS LEGEND RENDA FIXA LONGO PRAZO FIF CIC RESP LIMITADA	D+1		53.286.479,66
BB PREVIDENCIÁRIO RENDA FIXA ALOCAÇÃO ATIVA RETORNO TOTAL FIC FIF RESP LIMITADA	D+3		32.011.853,64
CAIXA INSTITUCIONAL BDR NÍVEL I FIF AÇÕES RESP LIMITADA	D+3		30.685.693,69
FIA CAIXA CONSTRUÇÃO CIVIL	D+3 du		1.588.167,29
FIA CAIXA CONSUMO	D+3 du		869.942,85
FIA CAIXA SMALL CAPS ATIVO	D+3 du		1.484.995,00
BB MULTIMERCADO GLOBAL SELECT EQUITY IE FIF RESP LIMITADA	D+5		12.708.185,02
MS GLOBAL OPPORTUNITIES ADVISORY FIF INVESTIMENTO NO EXTERIOR	D+5		6.287.159,41

**DE 31 DIAS A 365 DIAS**

Ativo	Liquidação	Vencimento	Valor (R\$)
ITAÚ AÇÕES DUNAMIS FIF CIC RESPONSABILIDADE LIMITADA	D+23 du		0,00
ITAÚ AÇÕES MOMENTO 30 II FIF CIC RESPONSABILIDADE LIMITADA	D+24		2.697.897,78

## EXTRATO CONSOLIDADO DE ATIVOS

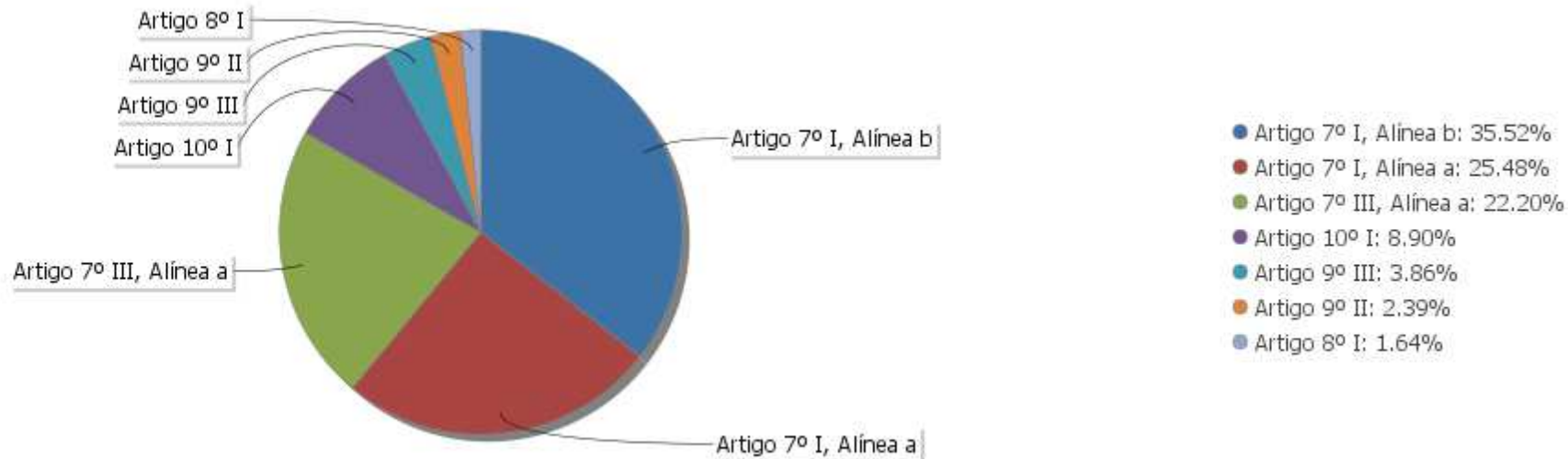
Ativo	Liquidação	Vencimento	Valor (R\$)
FIC FIA CAIXA MULTIGESTOR	D+25 du		0,00
FIC FIA CAIXA EXPERT VINCI VALOR DIVIDENDOS RPPS	D+32 du		6.411.602,01
RIO BRAVO PROTEÇÃO FIF MULTIMERCADO RESP LIMITADA	D+2	25/03/2026	5.428.184,41
RIO BRAVO PROTEÇÃO PORTFÓLIO FI FINANCEIRO MULTIMERCADO - RESPONSABILIDADE LIMITADA	D+2	27/07/2026	12.168.669,12

## ACIMA DE 365 DIAS

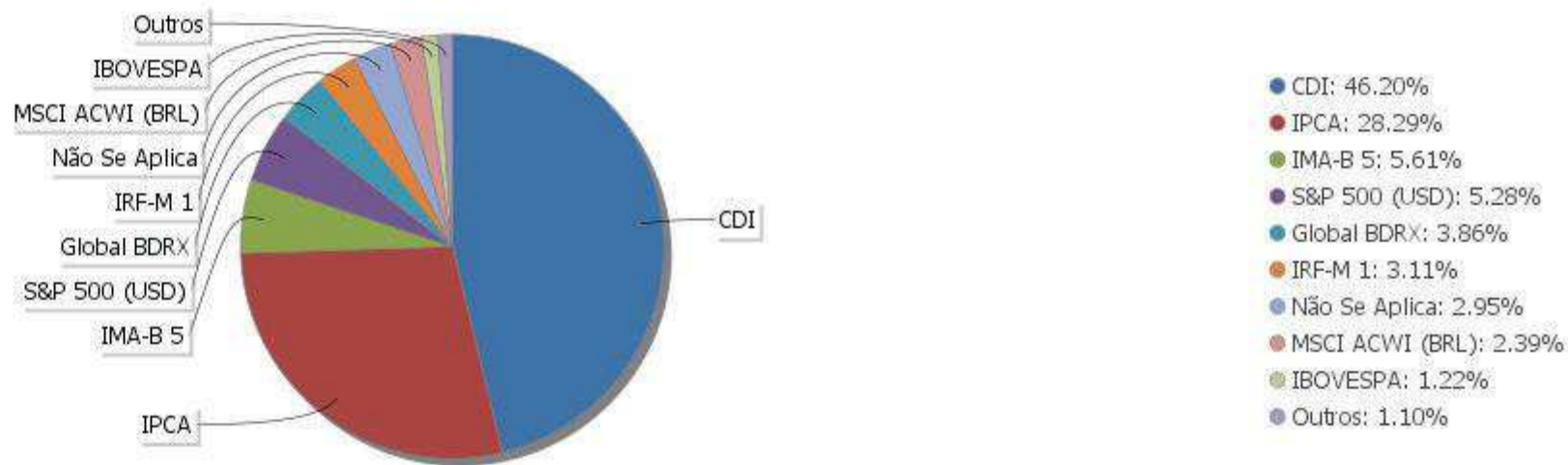
Ativo	Liquidação	Vencimento	Valor (R\$)
RIO BRAVO PROTEÇÃO DINÂMICO FUNDO DE INVESTIMENTO FINANCEIRO MULTIMERCADO	D+2	04/07/2027	11.226.192,29
NTN-B 150828 (6,720000%)		15/08/2028	21.581.800,19
NTN-B 150828 (6,760000%)		15/08/2028	21.530.206,48
NTN-B 150830 (6,460000%)		15/08/2030	10.699.697,80
NTN-B 150830 (7,500000%)		15/08/2030	2.288.613,50
NTN-B 150830 (7,680000%)		15/08/2030	20.888.201,42
NTN-B 150830 (7,720000%)		15/08/2030	17.510.030,04
NTN-B 150832 (7,770000%)		15/08/2032	27.679.013,24
NTN-B 150535 (6,130000%)		15/05/2035	17.305.373,21
NTN-B 150535 (6,275000%)		15/05/2035	21.482.391,12
NTN-B 150535 (7,370000%)		15/05/2035	1.152.241,92
NTN-B 150535 (7,380000%)		15/05/2035	4.366.944,48
NTN-B 150840 (7,200000%)		15/08/2040	15.172.829,14
NTN-B 150840 (7,560000%)		15/08/2040	20.721.466,13

EXTRATO CONSOLIDADO DE ATIVOS

Alocação por Artigo

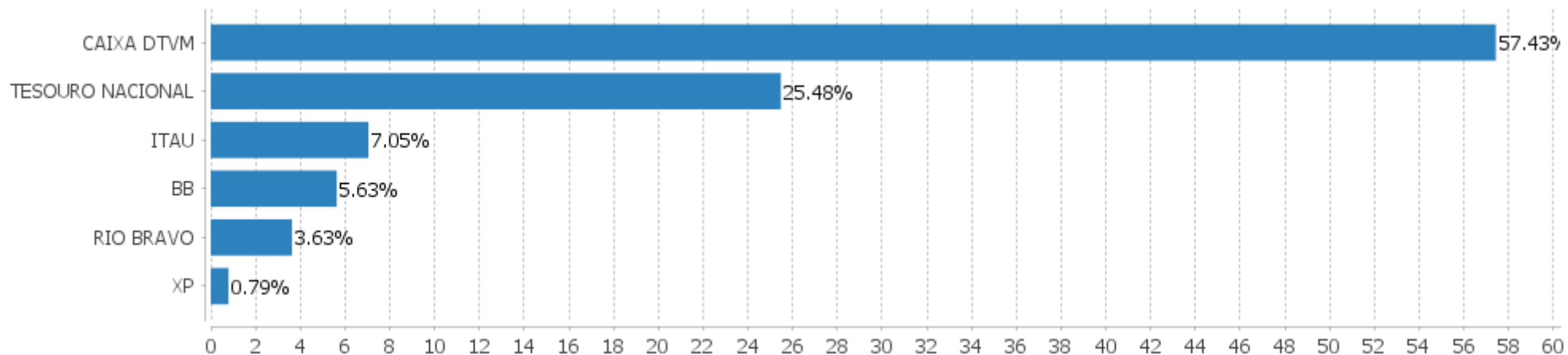


Alocação Por Estratégia



EXTRATO CONSOLIDADO DE ATIVOS

Alocação por Gestor



**EXTRATO CONSOLIDADO DE ATIVOS**
**Rentabilidades da Carteira versus Meta Atuarial**

Ano	Jan	Fev	Mar	Abr	Mai	Jun	Jul	Ago	Set	Out	Nov	Dez	Rent. Ano
2025	1,11	0,47	0,19	1,18	1,80	1,28	1,12	1,21	1,47	1,48	0,90	1,07	14,11
INPC + 5,11%	0,44	1,88	0,89	0,88	0,77	0,63	0,67	0,21	0,96	0,49	0,41	0,65	9,21
p.p. indexador	0,68	-1,42	-0,70	0,30	1,03	0,66	0,46	1,00	0,51	1,00	0,50	0,42	4,91
2024	0,50	1,15	0,79	-0,03	0,91	1,29	1,13	1,27	0,36	0,97	1,37	0,34	10,53
INPC + 4,90%	0,99	1,17	0,57	0,79	0,86	0,63	0,70	0,28	0,88	1,05	0,69	0,88	9,92
p.p. indexador	-0,49	-0,02	0,22	-0,82	0,05	0,66	0,44	0,99	-0,52	-0,08	0,68	-0,54	0,61
2023	1,53	0,31	1,34	0,93	1,82	1,89	1,31	0,27	0,00	0,06	2,52	1,84	14,69
INPC + 4,89%	0,88	1,11	1,08	0,87	0,78	0,30	0,31	0,64	0,49	0,52	0,48	0,93	8,72
p.p. indexador	0,65	-0,80	0,26	0,06	1,04	1,59	1,00	-0,37	-0,49	-0,46	2,04	0,91	5,98
2022	-0,80	-0,15	1,83	-0,96	0,47	-0,80	1,51	0,85	0,07	1,78	0,07	0,29	4,18
INPC + 4,90%	1,07	1,36	2,14	1,41	0,87	1,02	-0,20	0,13	0,08	0,85	0,76	1,11	11,10
p.p. indexador	-1,87	-1,51	-0,30	-2,36	-0,40	-1,82	1,71	0,73	-0,01	0,93	-0,69	-0,83	-6,92
2021	-0,35	-0,77	0,32	0,99	0,81	0,33	-0,23	-0,33	-0,71	-0,46	0,91	1,12	1,62
INPC + 5,42%	0,69	1,20	1,35	0,80	1,41	1,04	1,49	1,35	1,65	1,58	1,26	1,22	16,11
p.p. indexador	-1,04	-1,97	-1,02	0,19	-0,60	-0,72	-1,71	-1,67	-2,36	-2,04	-0,35	-0,10	-14,48
2020	0,52	-0,14	-3,86	1,35	1,57	1,44	1,98	-0,63	-0,87	-0,13	1,81	2,48	5,48
INPC + 5,87%	0,69	0,58	0,68	0,22	0,20	0,78	0,96	0,84	1,35	1,37	1,41	1,97	11,61
p.p. indexador	-0,17	-0,72	-4,54	1,12	1,37	0,66	1,02	-1,47	-2,22	-1,50	0,40	0,51	-6,13

**Performance Sobre a Meta Atuarial**

	Quantidade	Perc. (%)
Meses acima - Meta Atuarial	34	47,22
Meses abaixo - Meta Atuarial	38	52,78

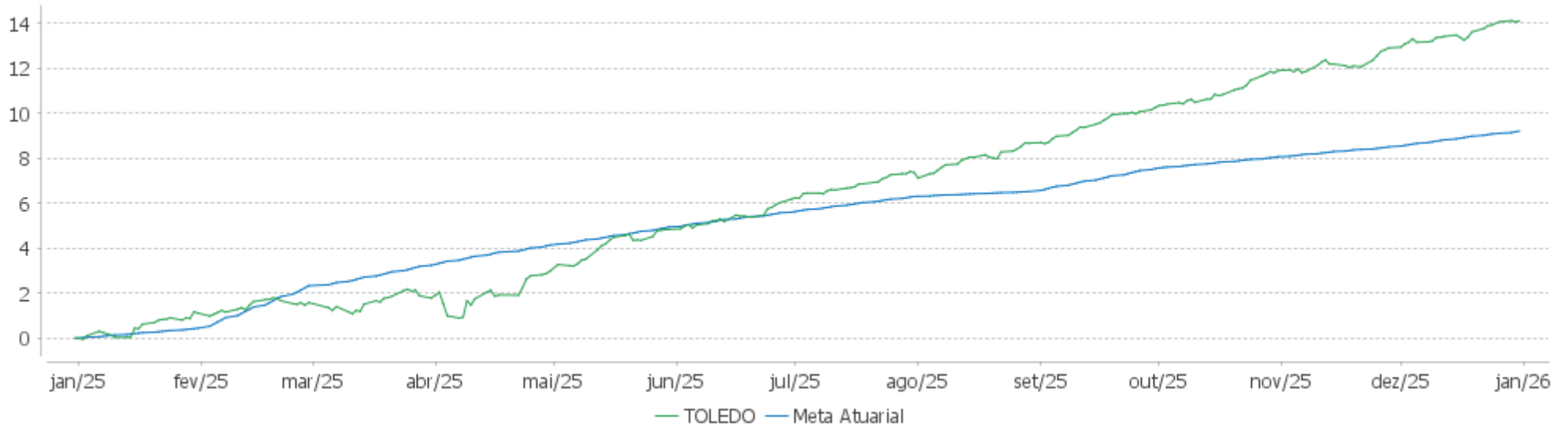
	Rentabilidade	Mês
Maior rentabilidade da Carteira	2,52	2023-11
Menor rentabilidade da Carteira	-3,86	2020-03

**Relatório**

Período	Carteira	Meta Atuarial	p.p. Indx.	Volatilidade Anual
03 meses	3,49	1,55	1,94	1,52
06 meses	7,47	3,42	4,05	1,37
12 meses	14,11	9,21	4,91	2,07
24 meses	26,13	20,04	6,08	1,81
36 meses	44,66	30,51	14,15	1,87
48 meses	50,70	45,00	5,71	2,51
60 meses	53,15	68,35	-15,20	2,73
Desde 31/12/2019	61,54	87,90	-26,36	3,93

EXTRATO CONSOLIDADO DE ATIVOS

Evolução No Ano

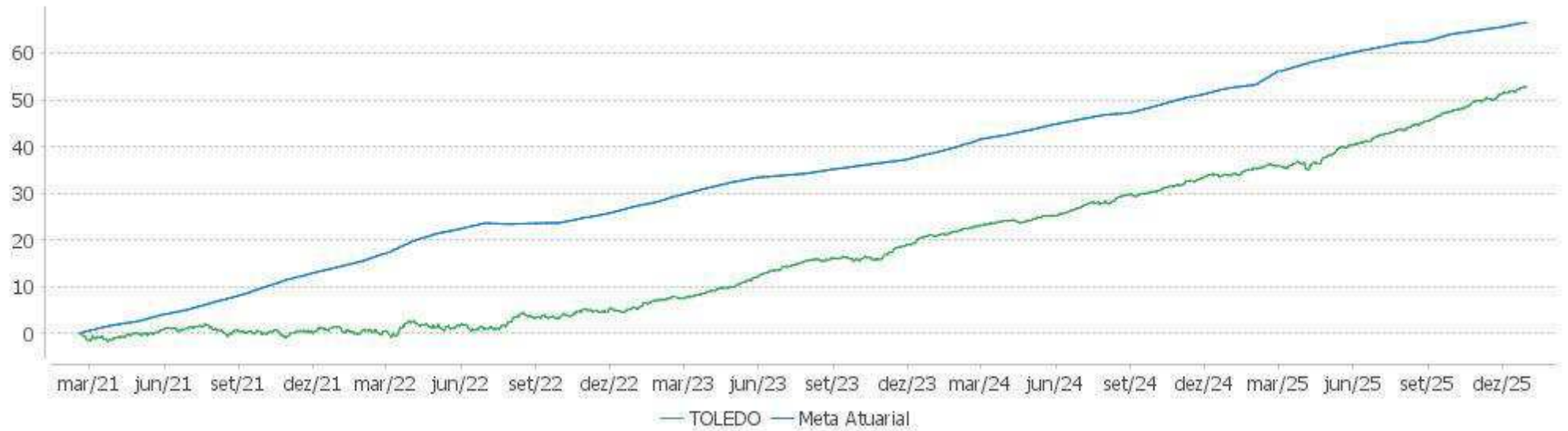


Patrimônio Líquido No Ano

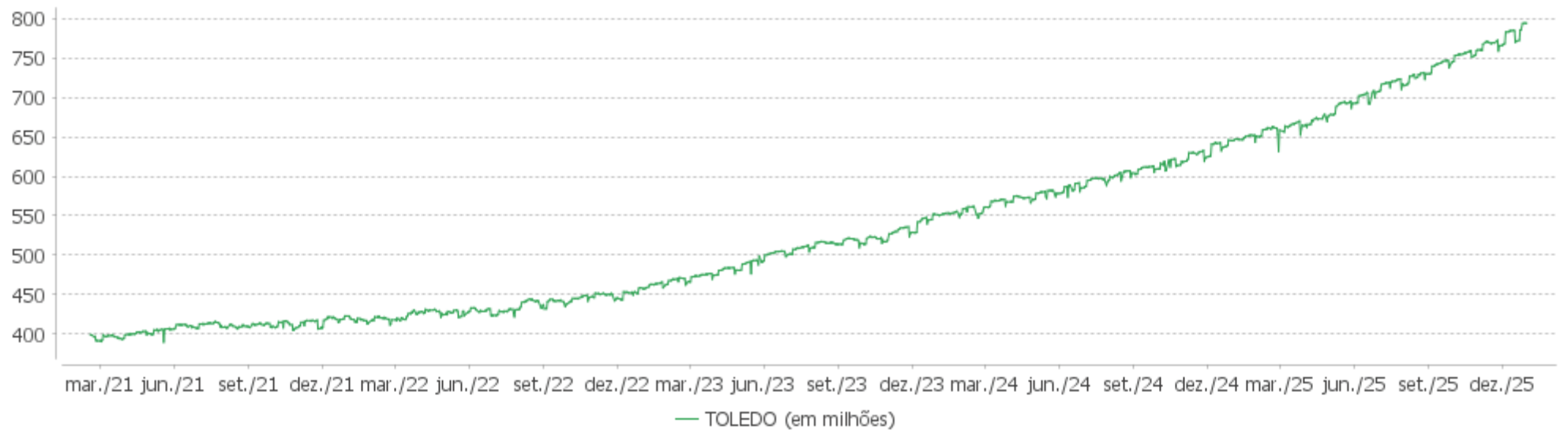


EXTRATO CONSOLIDADO DE ATIVOS

Evolução

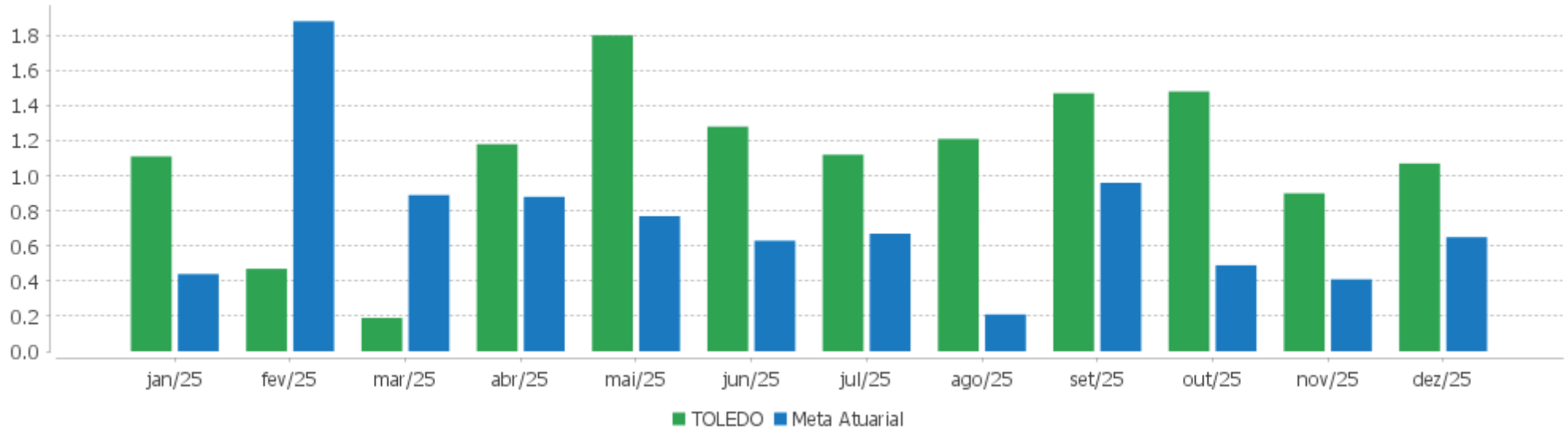


Patrimônio Líquido



**EXTRATO CONSOLIDADO DE ATIVOS**

**Rentabilidades Mensais - 12 últimos meses**



## EXTRATO CONSOLIDADO DE ATIVOS

## Performance dos Fundos

Fundo Variação da Estratégia	No Mês	No Ano	3 meses	6 meses	12 meses	24 meses	36 meses
CAIXA BRASIL IMA-B 5 TÍTULOS PÚBLICOS FIF RF LP - RESP LIMITADA Var. IMA-B 5 p.p.	0,93 -0,02	11,44 -0,21	3,03 -0,05	5,19 -0,10	11,44 -0,21	18,04 -0,49	32,16 -0,74
CAIXA BRASIL GESTÃO ESTRATÉGICA FIC CLASSE FIF RENDA FIXA RESP LIMITADA Var. IPCA p.p.	0,26 -0,07	13,95 9,68	3,27 2,67	6,86 5,63	13,95 9,68	21,08 11,78	37,53 23,18
CAIXA BRASIL IRF-M 1 TÍTULOS PÚBLICOS FIF RF - RESP LIMITADA Var. IRF-M 1 p.p.	1,14 -0,02	14,51 -0,25	3,51 -0,05	7,28 -0,11	14,51 -0,25	25,20 -0,42	41,50 -0,76
BB PREVIDENCIÁRIO RENDA FIXA ALOCAÇÃO ATIVA RETORNO TOTAL FIC FIF RESP LIMITADA % do CDI	1,21 99,14	14,12 98,66	3,51 97,64	7,14 96,16	14,12 98,66	23,39 87,47	41,88 96,77
CAIXA BRASIL TÍTULOS PÚBLICOS FIF RF LP - RESP LIMITADA % do CDI	1,16 95,40	14,19 99,17	3,53 98,45	7,32 98,61	14,19 99,17	26,31 98,39	42,71 98,68
ITAÚ INSTITUCIONAIS LEGEND RENDA FIXA LONGO PRAZO FIF CIC RESP LIMITADA % do CDI	0,25 20,49	13,31 92,96	2,89 80,56	6,66 89,61	13,31 92,96	28,54 106,73	43,36 100,19
NTN-B 150830 (7,720000%) Var. IPCA p.p.	0,93 0,60	12,42 8,16	2,58 1,98	5,20 3,96	12,42 8,16	27,08 17,78	
NTN-B 150535 (6,275000%) Var. IPCA p.p.	0,81 0,48	10,92 6,65	2,23 1,63	4,47 3,23	10,92 6,65	23,69 14,39	
NTN-B 150830 (6,460000%) Var. IPCA p.p.	0,82 0,49	11,11 6,84	2,27 1,67	4,56 3,33	11,11 6,84	24,12 14,82	
NTN-B 150830 (7,500000%) Var. IPCA p.p.	0,91 0,58	12,19 7,93	2,53 1,92	5,09 3,85	12,19 7,93	26,56 17,26	
NTN-B 150828 (6,760000%) Var. IPCA p.p.	0,85 0,52	11,42 7,16	2,35 1,74	4,71 3,48	11,42 7,16	24,82 15,52	
NTN-B 150830 (7,680000%) Var. IPCA p.p.	0,92 0,59	12,40 8,14	2,57 1,97	5,17 3,94	12,40 8,14	27,01 17,71	
NTN-B 150832 (7,770000%) Var. IPCA p.p.	0,93 0,60	12,48 8,21	2,59 1,99	5,22 3,99	12,48 8,21	27,20 17,90	
NTN-B 150828 (6,720000%) Var. IPCA p.p.	0,84 0,51	11,38 7,12	2,34 1,73	4,69 3,46	11,38 7,12	24,73 15,43	
NTN-B 150840 (7,200000%) Var. IPCA p.p.	0,88 0,55	11,87 7,61	2,44 1,84	4,93 3,69	11,87 7,61		
NTN-B 150840 (7,560000%) Var. IPCA p.p.	0,91 0,58	12,26 7,99	2,54 1,94	5,12 3,88	12,26 7,99	26,71 17,40	
NTN-B 150535 (7,370000%)	0,90	12,06	2,49	5,02	12,06		

EXTRATO CONSOLIDADO DE ATIVOS

Fundo Variação da Estratégia	No Mês	No Ano	3 meses	6 meses	12 meses	24 meses	36 meses
Var. IPCA p.p.	0,57	7,79	1,89	3,79	7,79		
NTN-B 150535 (6,130000%) Var. IPCA p.p.	0,80 0,47	10,76 6,50	2,19 1,59	4,39 3,16	10,76 6,50	23,35 14,05	36,98 22,62
NTN-B 150535 (7,380000%) Var. IPCA p.p.	0,90 0,57	12,11 7,84	2,50 1,89	5,06 3,83	12,11 7,84		
CAIXA BRASIL MATRIZ FIF RENDA FIXA - RESP LIMITADA % do CDI	1,20 98,12	14,44 100,86	3,57 99,35	7,40 99,68	14,44 100,86	26,87 100,47	43,85 101,32
CAIXA BRASIL FIF RENDA FIXA REFERENCIADO DI LONGO PRAZO - RESP LIMITADA % do CDI	1,23 100,43	14,46 101,04	3,57 99,55	7,43 100,07	14,46 101,04	27,09 101,28	44,01 101,69
FIA CAIXA CONSUMO Var. Índice Consumo - ICON p.p.	-3,03 -0,04	26,00 -1,97	3,97 -0,33	3,84 -0,69	26,00 -1,97	-3,33 -2,44	2,02 -4,00
FIA CAIXA SMALL CAPS ATIVO Var. SMALL CAP p.p.	-4,05 -0,47	28,85 -1,85	1,96 -0,71	4,06 0,67	28,85 -1,85	-4,08 -2,06	11,71 -3,05
FIA CAIXA CONSTRUÇÃO CIVIL Var. IBOVESPA p.p.	-7,49 -8,78	65,92 31,97	0,87 -9,31	16,58 0,54	65,92 31,97	22,37 2,29	81,28 34,44
ITAÚ AÇÕES DUNAMIS FIF CIC RESPONSABILIDADE LIMITADA Var. IBOVESPA p.p.	1,18 -0,11	29,82 -4,14	12,84 2,66	20,64 4,60	29,82 -4,14	32,46 12,38	47,63 0,79
FIC FIA CAIXA EXPERT VINCI VALOR DIVIDENDOS RPPS Var. Índice Dividendos - IDIV p.p.	-1,41 -2,88	30,89 0,91	6,60 -2,15	12,53 -1,78	30,89 0,91	23,44 -3,13	52,74 -7,81
ITAÚ AÇÕES MOMENTO 30 II FIF CIC RESPONSABILIDADE LIMITADA Var. IBOVESPA p.p.	0,53 -0,76	37,73 3,78	9,85 -0,33	14,57 -1,47	37,73 3,78	9,17 -10,91	16,13 -30,71
FIC FIA CAIXA MULTIGESTOR Var. IBOVESPA p.p.	-1,89 -3,18	27,72 -6,23	4,58 -5,60	8,15 -7,89	27,72 -6,23	5,86 -14,22	24,00 -22,83
CAIXA INSTITUCIONAL BDR NÍVEL I FIF AÇÕES RESP LIMITADA Var. Global BDRX p.p.	3,12 -0,18	7,54 -0,88	6,49 -0,27	16,62 -0,45	7,54 -0,88	80,97 -4,00	126,07 -7,60
BB MULTIMERCADO GLOBAL SELECT EQUITY IE FIF RESP LIMITADA Var. MSCI ACWI (BRL) p.p.	4,69 0,56	1,39 -5,77	5,04 -1,55	8,08 -3,38	1,39 -5,77	48,48 -10,14	72,26 -4,49
MS GLOBAL OPPORTUNITIES ADVISORY FIF INVESTIMENTO NO EXTERIOR Var. MSCI ACWI (BRL) p.p.	4,73 0,59	-1,37 -8,53	-0,79 -7,38	-2,87 -14,32	-1,37 -8,53	57,90 -0,72	117,93 41,19
RIO BRAVO PROTEÇÃO PORTFÓLIO FI FINANCEIRO MULTIMERCADO - RESPONSABILIDADE LIMITADA Var. Não Se Aplica p.p.	0,72 0,72	16,91 16,91	2,32 2,32	7,60 7,60	16,91 16,91		
CAIXA INDEXA BOLSA AMERICANA FIF MULTIMERCADO LONGO PRAZO RESP LIMITADA Var. S&P 500 (USD) p.p.	1,93 1,98	26,02 9,63	5,44 3,09	16,30 5,98	26,02 9,63	62,11 18,59	115,96 37,67
RIO BRAVO PROTEÇÃO FIF MULTIMERCADO RESP LIMITADA Var. IBOVESPA p.p.	1,43 0,13	27,35 -6,61	9,33 -0,85	13,66 -2,38	27,35 -6,61	15,73 -4,35	33,88 -12,95
RIO BRAVO PROTEÇÃO DINÂMICO FUNDO DE INVESTIMENTO FINANCEIRO MULTIMERCADO	0,87	12,32	3,25	9,58			

EXTRATO CONSOLIDADO DE ATIVOS

Fundo Variação da Estratégia	No Mês	No Ano	3 meses	6 meses	12 meses	24 meses	36 meses
Var. Não Se Aplica p.p.	0,87	12,32	3,25	9,58			
<b>TOLEDO</b>	<b>1,07</b>	<b>14,11</b>	<b>3,49</b>	<b>7,47</b>	<b>14,11</b>	<b>26,13</b>	<b>44,66</b>
Var. INPC + 5,11% p.p.	0,42	4,91	1,94	4,05	4,91	5,84	13,62
CDI	1,22	14,31	3,59	7,43	14,31	26,74	43,28
IBOVESPA	1,29	33,95	10,18	16,04	33,95	20,08	46,83
INPC + 6,00%	0,72	10,13	1,77	3,87	10,13	22,33	34,39
IPCA + 6,00%	0,84	10,52	2,10	4,32	10,52	22,84	36,13

## EXTRATO CONSOLIDADO DE ATIVOS

## Cotização e Taxas

## Cotização

Fundo	CNPJ	Aplicação Cotização	Resgate Cotização	Resgate Liquidação
BB MULTIMERCADO GLOBAL SELECT EQUITY IE FIF RESP LIMITADA	17.413.636/0001-68	D+1	D+1	D+5
BB PREVIDENCIÁRIO RENDA FIXA ALOCAÇÃO ATIVA RETORNO TOTAL FIC FIF RESP LIMITADA	35.292.588/0001-89	D+0	D+3	D+3
CAIXA BRASIL FIF RENDA FIXA REFERENCIADO DI LONGO PRAZO - RESP LIMITADA	03.737.206/0001-97	D+0	D+0	D+0
CAIXA BRASIL GESTÃO ESTRATÉGICA FIC CLASSE FIF RENDA FIXA RESP LIMITADA	23.215.097/0001-55	D+0	D+0	D+0
CAIXA BRASIL IMA-B 5 TÍTULOS PÚBLICOS FIF RF LP - RESP LIMITADA	11.060.913/0001-10	D+0	D+0	D+0
CAIXA BRASIL IRF-M 1 TÍTULOS PÚBLICOS FIF RF - RESP LIMITADA	10.740.670/0001-06	D+0	D+0	D+0
CAIXA BRASIL MATRIZ FIF RENDA FIXA - RESP LIMITADA	23.215.008/0001-70	D+0	D+0	D+0
CAIXA BRASIL TÍTULOS PÚBLICOS FIF RF LP - RESP LIMITADA	05.164.356/0001-84	D+0	D+0	D+0
CAIXA INDEXA BOLSA AMERICANA FIF MULTIMERCADO LONGO PRAZO RESP LIMITADA	30.036.235/0001-02	D+0	D+0	D+1
CAIXA INSTITUCIONAL BDR NÍVEL I FIF AÇÕES RESP LIMITADA	17.502.937/0001-68	D+1	D+1	D+3
FIA CAIXA CONSTRUÇÃO CIVIL	10.551.375/0001-01	D+1 du	D+1 du	D+3 du
FIA CAIXA CONSUMO	10.577.512/0001-79	D+1 du	D+1 du	D+3 du
FIA CAIXA SMALL CAPS ATIVO	15.154.220/0001-47	D+1 du	D+1 du	D+3 du
FIC FIA CAIXA EXPERT VINCI VALOR DIVIDENDOS RPPS	15.154.441/0001-15	D+1 du	D+30 du	D+32 du
FIC FIA CAIXA MULTIGESTOR	30.068.224/0001-04	D+1 du	D+23 du	D+25 du
ITAÚ AÇÕES DUNAMIS FIF CIC RESPONSABILIDADE LIMITADA	24.571.992/0001-75	D+0	D+21 du	D+23 du
ITAÚ AÇÕES MOMENTO 30 II FIF CIC RESPONSABILIDADE LIMITADA	42.318.981/0001-60	D+0	D+21	D+24
ITAÚ INSTITUCIONAIS LEGEND RENDA FIXA LONGO PRAZO FIF CIC RESP LIMITADA	29.241.799/0001-90	D+0	D+0	D+1

## EXTRATO CONSOLIDADO DE ATIVOS

Fundo	CNPJ	Aplicação Cotização	Resgate Cotização	Resgate Liquidação
MS GLOBAL OPPORTUNITIES ADVISORY FIF INVESTIMENTO NO EXTERIOR	33.913.562/0001-85	D+1	D+1	D+5
RIO BRAVO PROTEÇÃO DINÂMICO FUNDO DE INVESTIMENTO FINANCEIRO MULTIMERCADO	60.710.479/0001-81	D+0	D+1	D+2
RIO BRAVO PROTEÇÃO FIF MULTIMERCADO RESP LIMITADA	42.813.674/0001-55	D+0	D+1	D+2
RIO BRAVO PROTEÇÃO PORTFÓLIO FI FINANCEIRO MULTIMERCADO - RESPONSABILIDADE LIMITADA	55.274.339/0001-78	D+0	D+1	D+2

## Taxas

Fundo	CNPJ	Performance	Administração	Gestão	Distribuição	Custódia	Global
BB MULTIMERCADO GLOBAL SELECT EQUITY IE FIF RESP LIMITADA	17.413.636/0001-68	Não possui	0,0323%	0,0477%	0,00%	-	0,08%
BB PREVIDENCIÁRIO RENDA FIXA ALOCAÇÃO ATIVA RETORNO TOTAL FIC FIF RESP LIMITADA	35.292.588/0001-89	Não possui	0,0319% até 0,1119%	0,0744% até 0,1944%	0,1937%	Não possui	0,30% até 0,50%
CAIXA BRASIL FIF RENDA FIXA REFERENCIADO DI LONGO PRAZO - RESP LIMITADA	03.737.206/0001-97	Não possui	-	-	-	0,005% ao ano sobre o patrimônio líquido	0,20%
CAIXA BRASIL GESTÃO ESTRATÉGICA FIC CLASSE FIF RENDA FIXA RESP LIMITADA	23.215.097/0001-55	Não possui	-	-	-	0,0025% ao ano sobre o patrimônio líquido	0,40%
CAIXA BRASIL IMA-B 5 TÍTULOS PÚBLICOS FIF RF LP - RESP LIMITADA	11.060.913/0001-10	Não possui	-	-	-	Não possui	0,20%
CAIXA BRASIL IRF-M 1 TÍTULOS PÚBLICOS FIF RF - RESP LIMITADA	10.740.670/0001-06	Não possui	-	-	-	0,005% sobre o Patrimônio Líquido	0,20%
CAIXA BRASIL MATRIZ FIF RENDA FIXA - RESP LIMITADA	23.215.008/0001-70	Não possui	-	-	-	0,005% sobre o patrimônio líquido	0,20%
CAIXA BRASIL TÍTULOS PÚBLICOS FIF RF LP - RESP LIMITADA	05.164.356/0001-84	Não possui	-	-	-	0,005% sobre o valor do patrimônio líquido	0,20%
CAIXA INDEXA BOLSA AMERICANA FIF MULTIMERCADO LONGO PRAZO RESP LIMITADA	30.036.235/0001-02	Não possui	-	-	-	0,005% sobre o patrimônio líquido	0,80%
CAIXA INSTITUCIONAL BDR NÍVEL I FIF AÇÕES RESP LIMITADA	17.502.937/0001-68	Não possui	-	-	-	0,005% ao ano sobre o patrimônio líquido	0,70%

## EXTRATO CONSOLIDADO DE ATIVOS

Fundo	CNPJ	Performance	Administração	Gestão	Distribuição	Custódia	Global
FIA CAIXA CONSTRUÇÃO CIVIL	10.551.375/0001-01	-	2,00%	-	-	-	-
FIA CAIXA CONSUMO	10.577.512/0001-79	-	1,60%	-	-	-	-
FIA CAIXA SMALL CAPS ATIVO	15.154.220/0001-47	-	1,50%	-	-	-	-
FIC FIA CAIXA EXPERT VINCI VALOR DIVIDENDOS RPPS	15.154.441/0001-15	-	1,72%	-	-	0,0025% sobre o patrimônio líquido	-
FIC FIA CAIXA MULTIGESTOR	30.068.224/0001-04	-	1,50%	-	-	-	-
ITAÚ AÇÕES DUNAMIS FIF CIC RESPONSABILIDADE LIMITADA	24.571.992/0001-75	O ADMINISTRADOR RECEBERÁ TAMBÉM TAXA DE PERFORMANCE, EQUIVALENTE A 20% DA RENTABILIDADE DO FUNDO QUE EXCEDER A 100% DA VARIAÇÃO DO IBOVESPA, APURADO PELA BM&FBOVESPA	1,90%	-	-	-	-
ITAÚ AÇÕES MOMENTO 30 II FIF CIC RESPONSABILIDADE LIMITADA	42.318.981/0001-60	20% da rentabilidade que exceder 100% da variação do Ibovespa	0,05%	2,20%	0,20%	0,05% ao ano sobre o patrimônio líquido	-
ITAÚ INSTITUCIONAIS LEGEND RENDA FIXA LONGO PRAZO FIF CIC RESP LIMITADA	29.241.799/0001-90	20% do que exceder a 100% da variação do CDI	0,01%	0,47%	0,01%	0,01% ao ano sobre o patrimônio líquido	-
MS GLOBAL OPPORTUNITIES ADVISORY FIF INVESTIMENTO NO EXTERIOR	33.913.562/0001-85	Não possui	-	-	-	0,03% sobre o patrimônio líquido	0,80% até 1,20%
RIO BRAVO PROTEÇÃO DINÂMICO FUNDO DE INVESTIMENTO FINANCEIRO MULTIMERCADO	60.710.479/0001-81	-	1,25%	-	-	-	-
RIO BRAVO PROTEÇÃO FIF MULTIMERCADO RESP LIMITADA	42.813.674/0001-55	-	-	-	-	-	1,20% até 1,50%
RIO BRAVO PROTEÇÃO PORTFÓLIO FI FINANCEIRO MULTIMERCADO - RESPONSABILIDADE LIMITADA	55.274.339/0001-78	-	1,15%	-	-	-	-

**EXTRATO CONSOLIDADO DE ATIVOS**
**Indexadores**
**Renda Fixa**

Indexador	No Mês	No Ano	3 meses	6 meses	12 meses	24 meses	36 meses	48 meses	60 meses
IRF-M 1	1,16	14,76	3,56	7,39	14,76	25,62	42,26	59,36	64,02
IRF-M 1+	-0,06	20,07	3,30	6,36	20,07	17,91	39,74	50,10	42,61
IRF-M TOTAL	0,30	18,22	3,37	6,72	18,22	20,41	40,29	52,67	49,63
IMA-B 5	0,95	11,65	3,08	5,29	11,65	18,53	32,90	45,90	52,56
IMA-B 5+	-0,19	14,20	3,69	3,12	14,20	4,35	24,46	28,57	20,14
IMA-B TOTAL	0,31	13,17	3,42	4,02	13,17	10,41	28,13	36,29	34,57
IMA-GERAL TOTAL	0,79	14,83	3,48	6,42	14,83	20,69	38,55	51,93	53,39
IDKA 2	1,15	12,03	3,25	5,80	12,03	18,57	32,95	45,37	52,59
IDKA 20	-1,51	16,89	4,08	1,65	16,89	-7,55	17,53	15,28	-1,43
CDI	1,22	14,31	3,59	7,43	14,31	26,74	43,28	61,01	68,09

**Renda Variável**

Indexador	No Mês	No Ano	3 meses	6 meses	12 meses	24 meses	36 meses	48 meses	60 meses
IBOVESPA	1,29	33,95	10,18	16,04	33,95	20,08	46,83	53,71	35,38
IBRX 100	1,19	33,45	9,96	15,81	33,45	20,49	46,13	52,00	35,01
IBRX 50	1,44	32,11	10,10	16,12	32,11	21,37	45,72	54,05	37,81
SMALL CAP	-3,58	30,70	2,67	3,38	30,70	-2,02	14,76	-2,52	-18,31
Índice Consumo - ICON	-2,99	27,97	4,31	4,52	27,97	-0,89	6,03	-20,86	-41,52
Índice Dividendos - IDIV	1,46	29,99	8,75	14,31	29,99	26,58	60,55	80,86	69,26

**EXTRATO CONSOLIDADO DE ATIVOS**
**Investimentos Imobiliários**

Indexador	No Mês	No Ano	3 meses	6 meses	12 meses	24 meses	36 meses	48 meses	60 meses
IFIX	3,14	21,15	5,18	8,37	21,15	14,01	31,68	34,60	31,54

**Investimentos no Exterior**

Indexador	No Mês	No Ano	3 meses	6 meses	12 meses	24 meses	36 meses	48 meses	60 meses
MSCI ACWI (BRL)	4,13	7,16	6,59	11,46	7,16	58,62	76,75	32,54	66,23
MSCI ACWI (USD)	0,94	20,60	3,03	10,54	20,60	39,56	67,60	34,42	57,00
S&P 500 (BRL)	3,11	3,42	5,88	11,24	3,42	63,11	88,02	41,62	92,97
S&P 500 (USD)	-0,05	16,39	2,35	10,32	16,39	43,52	78,29	43,63	82,25

**Indicadores Econômicos**

Indexador	No Mês	No Ano	3 meses	6 meses	12 meses	24 meses	36 meses	48 meses	60 meses
IPCA	0,33	4,26	0,60	1,24	4,26	9,30	14,35	20,97	33,14
INPC	0,21	3,90	0,27	0,79	3,90	8,85	12,89	19,58	31,73
IGPM	-0,01	-1,04	-0,10	-0,10	-1,04	5,43	2,07	7,64	26,78
SELIC	1,22	14,31	3,59	7,43	14,31	26,74	43,28	61,01	68,08

**Meta Atuarial**

Indexador	No Mês	No Ano	3 meses	6 meses	12 meses	24 meses	36 meses	48 meses	60 meses
IPCA + 4,00%	0,67	8,43	1,61	3,30	8,43	18,24	28,59	41,45	61,88
IPCA + 5,00%	0,76	9,48	1,86	3,82	9,48	20,53	32,33	46,95	69,79
IPCA + 5,50%	0,80	10,00	1,98	4,07	10,00	21,68	34,22	49,76	73,86
IPCA + 5,89%	0,83	10,41	2,07	4,27	10,41	22,58	35,71	51,98	77,09
IPCA + 6,00%	0,84	10,52	2,10	4,32	10,52	22,84	36,13	52,61	78,00
INPC + 4,00%	0,55	8,05	1,27	2,85	8,05	17,75	26,94	39,83	60,17
INPC + 6,00%	0,72	10,13	1,77	3,87	10,13	22,33	34,39	50,87	76,13

## EXTRATO CONSOLIDADO DE ATIVOS

**Curva x Mercado**

Ativo	Financeiro Curva (R\$)	Taxa Curva (%)	Financeiro Mercado (R\$)	Taxa Mercado (%)	Diferença (R\$)
NTN-B 150535 (6,130000%)	17.305.373,21	6,130000	15.903.517,76	7,390000	-1.401.855,45
NTN-B 150535 (6,275000%)	21.482.391,12	6,275000	19.937.354,62	7,390000	-1.545.036,50
NTN-B 150535 (7,370000%)	1.152.241,92	7,370000	1.150.718,35	7,390000	-1.523,57
NTN-B 150535 (7,380000%)	4.366.944,48	7,380000	4.362.613,54	7,390000	-4.330,94
NTN-B 150828 (6,720000%)	21.581.800,19	6,720000	20.969.975,75	8,010200	-611.824,44
NTN-B 150828 (6,760000%)	21.530.206,48	6,760000	20.938.623,80	8,010200	-591.582,68
NTN-B 150830 (6,460000%)	10.699.697,80	6,460000	10.204.535,54	7,737900	-495.162,26
NTN-B 150830 (7,500000%)	2.288.613,50	7,500000	2.268.651,59	7,737900	-19.961,91
NTN-B 150830 (7,680000%)	20.888.201,42	7,680000	20.839.939,02	7,737900	-48.262,40
NTN-B 150830 (7,720000%)	17.510.030,04	7,720000	17.498.514,20	7,737900	-11.515,84
NTN-B 150832 (7,770000%)	27.679.013,24	7,770000	27.824.490,93	7,664500	145.477,69
NTN-B 150840 (7,200000%)	15.172.829,14	7,200000	15.081.341,42	7,270000	-91.487,72
NTN-B 150840 (7,560000%)	20.721.466,13	7,560000	21.251.362,14	7,270000	529.896,01

## EXTRATO CONSOLIDADO DE ATIVOS

## Movimentações

APR	Data	Ativo	Aplicação	Resgate	Quantidade	Valor Cota
117	05/12/2025	CAIXA BRASIL TÍTULOS PÚBLICOS FIF RF LP - RESP LIMITADA	986.722,92	0,00	146.895,93631500	6,7171560000
118	05/12/2025	CAIXA BRASIL TÍTULOS PÚBLICOS FIF RF LP - RESP LIMITADA	14.363.865,57	0,00	2.138.384,99061200	6,7171560000
119	10/12/2025	CAIXA BRASIL TÍTULOS PÚBLICOS FIF RF LP - RESP LIMITADA	4.984,97	0,00	740,91518800	6,7281250000
120	17/12/2025	CAIXA BRASIL TÍTULOS PÚBLICOS FIF RF LP - RESP LIMITADA	0,00	6.871.834,29	1.018.552,91563700	6,7466640000
121	17/12/2025	ITAÚ AÇÕES DUNAMIS FIF CIC RESPONSABILIDADE LIMITADA	0,00	6.520.540,97	209.382,17568000	31,1418150000
122	19/12/2025	CAIXA BRASIL TÍTULOS PÚBLICOS FIF RF LP - RESP LIMITADA	6.520.540,97	0,00	965.390,93682600	6,7543010000
123	19/12/2025	CAIXA BRASIL TÍTULOS PÚBLICOS FIF RF LP - RESP LIMITADA	72.707,41	0,00	10.764,60909800	6,7543010000
124	19/12/2025	CAIXA BRASIL TÍTULOS PÚBLICOS FIF RF LP - RESP LIMITADA	1.281.298,23	0,00	189.701,08527800	6,7543010000
125	19/12/2025	FIC FIA CAIXA MULTIGESTOR	0,00	8.911.636,65	7.042.951,47892400	1,2653270000
126	23/12/2025	CAIXA BRASIL TÍTULOS PÚBLICOS FIF RF LP - RESP LIMITADA	5.739.806,16	0,00	848.990,68903800	6,7607410000
127	23/12/2025	CAIXA BRASIL TÍTULOS PÚBLICOS FIF RF LP - RESP LIMITADA	3.215,50	0,00	475,61354500	6,7607410000
128	23/12/2025	CAIXA BRASIL TÍTULOS PÚBLICOS FIF RF LP - RESP LIMITADA	8.911.636,65	0,00	1.318.144,95629900	6,7607410000
129	23/12/2025	CAIXA BRASIL TÍTULOS PÚBLICOS FIF RF LP - RESP LIMITADA	0,00	2.591.583,76	383.328,35877900	6,7607410000
130	26/12/2025	CAIXA BRASIL TÍTULOS PÚBLICOS FIF RF LP - RESP LIMITADA	7.304.472,79	0,00	1.079.188,57924800	6,7684860000
131	30/12/2025	CAIXA BRASIL TÍTULOS PÚBLICOS FIF RF LP - RESP LIMITADA	213,08	0,00	31,44554300	6,7761590000
<b>Total</b>			<b>45.189.464,25</b>	<b>24.895.595,67</b>		

## EXTRATO CONSOLIDADO DE ATIVOS

## Análise de Risco

Horizonte: 21 dias / Nível de Confiança: 95,0% Value-At-Risk (R\$): 5.034.371,48 Value-At-Risk: 0,63%

	Volatilidade <sup>(1)</sup>	VaR <sup>(2)</sup>	Limite <sup>(5)</sup>	CVaR <sup>(3)</sup>	Sharpe	Rent.	Valor(R\$)	% Carteira
Artigo 7º	0,82	0,35	5,00	0,14	-0,33	0,95	660.912.114,08	83,20
Artigo 8º	24,80	9,32	20,00	0,08	-0,11	-1,46	13.052.604,93	1,64
Artigo 9º	16,26	5,97	20,00	0,18	0,15	3,73	49.681.038,12	6,25
Artigo 10º	5,31	3,03	20,00	0,23	0,06	1,51	70.732.238,12	8,90
TOLEDO	2,07	0,63		0,63	-0,10	14,11	794.377.995,25	100,00

**Renda Fixa** Value-At-Risk: 0,35%

Artigo 7º I, Alínea a

Ativo	Volatilidade <sup>(1)</sup>	VaR <sup>(2)</sup>	CVaR <sup>(3)</sup>	BVaR <sup>(4)</sup>	Sharpe	Rent.	Valor(R\$)	% Carteira
NTN-B 150828 (6,720000%)	0,13	0,29	0,00	0,28	-2,98	0,84	21.581.800,19	2,72
NTN-B 150828 (6,760000%)	0,13	0,29	0,00	0,28	-2,95	0,85	21.530.206,48	2,71
NTN-B 150830 (6,460000%)	0,13	0,28	0,00	0,27	-3,15	0,82	10.699.697,80	1,35
NTN-B 150830 (7,500000%)	0,13	0,31	0,00	0,30	-2,47	0,91	2.288.613,50	0,29
NTN-B 150830 (7,680000%)	0,16	0,33	0,00	0,32	-1,82	0,92	20.888.201,42	2,63
NTN-B 150830 (7,720000%)	0,13	0,32	0,00	0,30	-2,33	0,93	17.510.030,04	2,20
NTN-B 150832 (7,770000%)	0,13	0,32	0,00	0,31	-2,29	0,93	27.679.013,24	3,48
NTN-B 150535 (6,130000%)	0,13	0,27	0,00	0,26	-3,37	0,80	17.305.373,21	2,18
NTN-B 150535 (6,275000%)	0,13	0,28	0,00	0,27	-3,27	0,81	21.482.391,12	2,70
NTN-B 150535 (7,370000%)	0,13	0,31	0,00	0,30	-2,55	0,90	1.152.241,92	0,15
NTN-B 150535 (7,380000%)	0,22	0,33	0,00	0,33	-1,48	0,90	4.366.944,48	0,55
NTN-B 150840 (7,200000%)	0,13	0,30	0,00	0,29	-2,61	0,88	15.172.829,14	1,91
NTN-B 150840 (7,560000%)	0,13	0,31	0,00	0,30	-2,43	0,91	20.721.466,13	2,61
<b>Sub-total</b>	0,13	0,30	0,00		-2,71	0,88	202.378.808,67	25,48

Artigo 7º I, Alínea b

## EXTRATO CONSOLIDADO DE ATIVOS

Ativo	Volatilidade <sup>(1)</sup>	VaR <sup>(2)</sup>	CVaR <sup>(3)</sup>	BVaR <sup>(4)</sup>	Sharpe	Rent.	Valor(R\$)	% Carteira
BB PREVIDENCIÁRIO RENDA FIXA ALOCAÇÃO ATIVA RETORNO TOTAL FIC FIF RESP LIMITADA	0,21	0,42	0,00	0,42	-0,05	1,21	32.011.853,64	4,03
CAIXA BRASIL GESTÃO ESTRATÉGICA FIC CLASSE FIF RENDA FIXA RESP LIMITADA	4,35	1,56	0,02	1,57	-0,22	0,26	22.344.530,88	2,81
CAIXA BRASIL IMA-B 5 TÍTULOS PÚBLICOS FIF RF LP - RESP LIMITADA	2,32	0,97	0,03	0,01	-0,12	0,93	44.541.454,47	5,61
CAIXA BRASIL IRF-M 1 TÍTULOS PÚBLICOS FIF RF - RESP LIMITADA	0,19	0,40	0,01	0,07	-0,42	1,14	24.683.926,58	3,11
CAIXA BRASIL TÍTULOS PÚBLICOS FIF RF LP - RESP LIMITADA	0,20	0,41	0,02	0,41	-0,28	1,16	105.311.727,72	13,26
ITAÚ INSTITUCIONAIS LEGEND RENDA FIXA LONGO PRAZO FIF CIC RESP LIMITADA	4,60	1,57	0,04	1,57	-0,21	0,25	53.286.479,66	6,71
<b>Sub-total</b>	1,79	0,69	0,12		-0,21	0,84	282.179.972,95	35,52

Artigo 7º III, Alínea a

Ativo	Volatilidade <sup>(1)</sup>	VaR <sup>(2)</sup>	CVaR <sup>(3)</sup>	BVaR <sup>(4)</sup>	Sharpe	Rent.	Valor(R\$)	% Carteira
CAIXA BRASIL FIF RENDA FIXA REFERENCIADO DI LONGO PRAZO - RESP LIMITADA	0,05	0,42	0,01	0,42	0,11	1,23	130.053.228,24	16,37
CAIXA BRASIL MATRIZ FIF RENDA FIXA - RESP LIMITADA	0,16	0,42	0,01	0,42	-0,14	1,20	46.300.104,22	5,83
<b>Sub-total</b>	0,07	0,38	0,02		-0,03	1,22	176.353.332,46	22,20

Renda Variável

Value-At-Risk: 9,32%

Artigo 8º I

Ativo	Volatilidade <sup>(1)</sup>	VaR <sup>(2)</sup>	CVaR <sup>(3)</sup>	BVaR <sup>(4)</sup>	Sharpe	Rent.	Valor(R\$)	% Carteira
FIA CAIXA CONSTRUÇÃO CIVIL	37,95	14,80	0,01	9,38	-0,23	-7,49	1.588.167,29	0,20
FIA CAIXA CONSUMO	29,68	11,07	0,01	0,19	-0,14	-3,03	869.942,85	0,11
FIA CAIXA SMALL CAPS ATIVO	28,48	10,63	0,01	0,88	-0,19	-4,05	1.484.995,00	0,19
FIC FIA CAIXA EXPERT VINCI VALOR DIVIDENDOS RPPS	23,00	8,39	0,03	2,50	-0,11	-1,41	6.411.602,01	0,81
FIC FIA CAIXA MULTIGESTOR	25,17		0,00		-0,12	-1,89	0,00	0,00
ITAÚ AÇÕES DUNAMIS FIF CIC RESPONSABILIDADE LIMITADA	23,32		0,00		0,00	1,18	0,00	0,00

## EXTRATO CONSOLIDADO DE ATIVOS

Ativo	Volatilidade <sup>(1)</sup>	VaR <sup>(2)</sup>	CVaR <sup>(3)</sup>	BVaR <sup>(4)</sup>	Sharpe	Rent.	Valor(R\$)	% Carteira
ITAÚ AÇÕES MOMENTO 30 II FIF CIC RESPONSABILIDADE LIMITADA	22,68	8,57	0,01	2,16	-0,03	0,53	2.697.897,78	0,34
<b>Sub-total</b>	24,80	9,32	0,08		-0,11	-1,46	13.052.604,93	1,64

## Investimentos no Exterior

Value-At-Risk: 5,97%

## Artigo 9º II

Ativo	Volatilidade <sup>(1)</sup>	VaR <sup>(2)</sup>	CVaR <sup>(3)</sup>	BVaR <sup>(4)</sup>	Sharpe	Rent.	Valor(R\$)	% Carteira
BB MULTIMERCADO GLOBAL SELECT EQUITY IE FIF RESP LIMITADA	15,18	6,49	0,01	7,29	0,23	4,69	12.708.185,02	1,60
MS GLOBAL OPPORTUNITIES ADVISORY FIF INVESTIMENTO NO EXTERIOR	17,55	8,17	0,01	8,39	0,20	4,73	6.287.159,41	0,79
<b>Sub-total</b>	15,65	6,79	0,02		0,22	4,70	18.995.344,43	2,39

## Artigo 9º III

Ativo	Volatilidade <sup>(1)</sup>	VaR <sup>(2)</sup>	CVaR <sup>(3)</sup>	BVaR <sup>(4)</sup>	Sharpe	Rent.	Valor(R\$)	% Carteira
CAIXA INSTITUCIONAL BDR NÍVEL I FIF AÇÕES RESP LIMITADA	16,63	7,16	0,16	0,80	0,11	3,12	30.685.693,69	3,86
<b>Sub-total</b>	16,63	7,16	0,16		0,11	3,12	30.685.693,69	3,86

## Investimentos Estruturados

Value-At-Risk: 3,03%

## Artigo 10º I

Ativo	Volatilidade <sup>(1)</sup>	VaR <sup>(2)</sup>	CVaR <sup>(3)</sup>	BVaR <sup>(4)</sup>	Sharpe	Rent.	Valor(R\$)	% Carteira
CAIXA INDEXA BOLSA AMERICANA FIF MULTIMERCADO LONGO PRAZO RESP LIMITADA	8,08	4,67	0,20	0,81	0,09	1,93	41.909.192,30	5,28
RIO BRAVO PROTEÇÃO DINÂMICO FUNDO DE INVESTIMENTO FINANCEIRO MULTIMERCADO	2,78	1,80	0,01	1,80	-0,13	0,87	11.226.192,29	1,41
RIO BRAVO PROTEÇÃO FIF MULTIMERCADO RESP LIMITADA	19,82	7,25	0,02	1,59	0,01	1,43	5.428.184,41	0,68
RIO BRAVO PROTEÇÃO PORTFÓLIO FI FINANCEIRO MULTIMERCADO - RESPONSABILIDADE LIMITADA	0,23	0,40	0,00	0,40	-2,14	0,72	12.168.669,12	1,53
<b>Sub-total</b>	5,31	3,03	0,23		0,06	1,51	70.732.238,12	8,90

## EXTRATO CONSOLIDADO DE ATIVOS

- (1) Volatilidade anualizada do ativo no período (%)
- (2) VaR (Value-at-Risk): 21 dias com 95% de confiança (%)
- (3) Component VaR: contribuição no risco da carteira (%)
- (4) BVaR (Benchmark-Value at Risk): 21 dias com 95% de confiança (%)
- (5) Limite Política de Investimentos (%)



# TOLEDOPREV

## FUNDO DE APOSENTADORIA E PENSÕES DOS SERVIDORES PÚBLICOS MUNICIPAIS DE TOLEDO FAPES

### PARECER Nº 007/2026 – CONSELHO FISCAL - CF

Os membros do Conselho Fiscal do Fundo de Aposentadorias e Pensões dos Servidores Públicos Municipais de Toledo – FAPES/TOLEDOPREV, reunidos na 2ª Reunião Extraordinária do Conselho Fiscal, realizada em 20 de março de 2026, no exercício das competências previstas no artigo 18 da Lei Municipal nº 1.929/2006, procederam ao exame do **Relatório Anual de Prestação de Contas do Comitê de Investimentos – Exercício 2025**, constante dos autos do Processo SEI nº 01.01.009267/2026-71.

O referido relatório foi disponibilizado previamente aos conselheiros, em drive institucional, a fim de possibilitar a análise prévia de seu conteúdo antes da reunião.

No âmbito de suas atribuições de fiscalização e controle, este Conselho analisou as informações apresentadas no relatório, verificando os registros das atividades desenvolvidas pelo Comitê de Investimentos, as evidências das reuniões realizadas e o acompanhamento das matérias relacionadas à gestão dos investimentos do RPPS no exercício de 2025.

Diante do exposto, este Conselho Fiscal manifesta-se favoravelmente quanto à regularidade do documento examinado, emitindo o presente **PARECER FAVORÁVEL**, e encaminha o referido relatório para apreciação e deliberação do Conselho de Administração, nos termos das competências legais e regimentais dos órgãos colegiados do RPPS.

Toledo, datado e assinado eletronicamente.

#### **Jaldir Anholetto - Presidente do Conselho Fiscal**

Certificação Profissional: Básico (CP RPPS CGINV I) v. 06/03/2027

#### **Maicon José Ferronato - Membro Conselheiro Suplente**

Certificação Profissional: Básica (CP RPPS CODEL I) v. 11/10/2027

#### **Elvis da Silva - Membro Conselheiro Titular**

Certificação Profissional: Básico (CP RPPS COFIS I) v. 15/02/2028

#### **Marines Bettega - Membro Conselheira Titular**

Certificação Profissional: Básico (CP RPPS COFIS I) v. 16.02.2028



Documento assinado eletronicamente por **Elvis da Silva, Conselheiro(a) Titular do Conselho Fiscal**, em 20/03/2026, às 17:11, conforme horário oficial de Brasília, com fundamento na [Medida Provisória nº 2200-2, de 24 de agosto de 2001](#), [Decreto Municipal nº 1.013, de 22 de dezembro de 2020](#) e [Decreto Municipal nº 1.312, de 4 de novembro de 2024](#).



Documento assinado eletronicamente por **Marines Bettega, Conselheira Titular do Conselho Fiscal**, em 20/03/2026, às 17:16, conforme horário oficial de Brasília, com fundamento na [Medida Provisória nº 2200-2, de 24 de agosto de 2001](#), [Decreto Municipal nº 1.013, de 22 de dezembro de 2020](#) e [Decreto Municipal nº 1.312, de 4 de novembro de 2024](#).



Documento assinado eletronicamente por **Jaldir Anholetto, Presidente do Conselho Fiscal**, em 20/03/2026, às 21:00, conforme horário oficial de Brasília, com fundamento na [Medida Provisória nº 2200-2, de 24 de agosto de 2001](#), [Decreto Municipal nº 1.013, de 22 de dezembro de 2020](#) e [Decreto Municipal nº 1.312, de 4 de novembro de 2024](#).



Documento assinado eletronicamente por **Maicon José Ferronato, Conselheiro(a) Suplente do Conselho Fiscal**, em 20/03/2026, às 23:49, conforme horário oficial de Brasília, com fundamento na [Medida Provisória nº 2200-2, de 24 de agosto de 2001](#), [Decreto Municipal nº 1.013, de 22 de dezembro de 2020](#) e [Decreto Municipal nº 1.312, de 4 de novembro de 2024](#).



A autenticidade do documento pode ser conferida no site [https://sei.toledo.pr.gov.br/sei/controlador\\_externo.php?acao=documento\\_conferir&acao\\_origem=documento\\_conferir&lang=pt\\_BR&id\\_orgao\\_acesso\\_externo=0](https://sei.toledo.pr.gov.br/sei/controlador_externo.php?acao=documento_conferir&acao_origem=documento_conferir&lang=pt_BR&id_orgao_acesso_externo=0) informando o código verificador **0106188** e o código CRC **54FEC05A**.

Rua Raimundo Leonardi, 1586 Toledo - PR, CEP 85900-110,  
toledoprev@toledo.pr.gov.br - <https://toledoprev.toledo.pr.gov.br/>

Processo nº 01.01.009267/2026-71

Documento nº 0106188v4



# TOLEDOPREV

## FUNDO DE APOSENTADORIA E PENSÕES DOS SERVIDORES PÚBLICOS MUNICIPAIS DE TOLEDO FAPES

### RESOLUÇÃO Nº 011/2026 - CONSELHO DE ADMINISTRAÇÃO - CA

*Dispõe sobre a aprovação do Relatório Anual de Prestação de Contas do Comitê de Investimentos – Exercício 2025.*

O **CONSELHO DE ADMINISTRAÇÃO** do Fundo de Aposentadorias e Pensões dos Servidores Públicos Municipais de Toledo – FAPES/TOLEDOPREV, no uso de suas atribuições legais e regimentais, especialmente as previstas no art. 14 da Lei Municipal nº 1.929/2006, e

considerando a documentação e informações constantes do Processo SEI nº 01.01.009267/2026-71;

considerando o parecer favorável emitido pelo Conselho Fiscal;

considerando a análise realizada na Reunião Extraordinária Conjunta dos Conselhos de Administração e Fiscal, realizada em 20 de março de 2026;

#### **RESOLVE:**

**Art. 1º** Aprovar o **Relatório Anual de Prestação de Contas do Comitê de Investimentos – Exercício 2025**, constante do **Processo SEI nº 01.01.009267/2026-71**.

**Art. 2º** Esta Resolução entra em vigor na data de sua aprovação.

Toledo, datado e assinado eletronicamente.

**Leandro Marcelo Ludvig - Presidente do Conselho de Administração**

CP RPPS CGINV I – INSTITUTO TOTUM (v.19/12/2027)

**Marcos Antonio Baccan - Membro Conselheiro Titular**

CP RPPS CODEL I – INSTITUTO TOTUM (v.17/12/2028)

**Isiane Irene Barzotto - Membro Conselheira Titular**

CP RPPS CODEL I – INSTITUTO TOTUM (v.05/05/2029)

**Tatiane Mendes Berto da Silva - Membro Conselheira Titular**

CP RPPS CGINV I – INSTITUTO TOTUM (v.19/12/2027)

**Mailson Antonio Betinelli - Membro Conselheiro Titular**

CP RPPS CGINV III – INSTITUTO TOTUM (v.25/08/2029)

**Noêmia de Almeida - Membro Conselheira Titular**

CP RPPS CODEL I – INSTITUTO TOTUM (v.07/01/2028)



Documento assinado eletronicamente por **Tatiane Mendes Berto da Silva, Conselheiro(a) Titular do Conselho de Administração**, em 20/03/2026, às 17:12, conforme horário oficial de Brasília, com fundamento na [Medida Provisória nº 2200-2, de 24 de agosto de 2001](#), [Decreto Municipal nº 1.013, de 22 de dezembro de 2020](#) e [Decreto Municipal nº 1.312, de 4 de novembro de 2024](#).



Documento assinado eletronicamente por **Isiane Irene Barzotto, Conselheiro(a) Titular do Conselho de Administração**, em 20/03/2026, às 17:15, conforme horário oficial de Brasília, com fundamento na [Medida Provisória nº 2200-2, de 24 de agosto de 2001](#), [Decreto Municipal nº 1.013, de 22 de dezembro de 2020](#) e [Decreto Municipal nº 1.312, de 4 de novembro de 2024](#).



Documento assinado eletronicamente por **Noemia de Almeida, Conselheira Titular do Conselho de Administração**, em 20/03/2026, às 17:15, conforme horário oficial de Brasília, com fundamento na [Medida Provisória nº 2200-2, de 24 de agosto de 2001](#), [Decreto Municipal nº 1.013, de 22 de dezembro de 2020](#) e [Decreto Municipal nº 1.312, de 4 de novembro de 2024](#).



Documento assinado eletronicamente por **Leandro Marcelo Ludvig, Presidente do Conselho de Administração**, em 20/03/2026, às 17:17, conforme horário oficial de Brasília, com fundamento na [Medida Provisória nº 2200-2, de 24 de agosto de 2001](#), [Decreto Municipal nº 1.013, de 22 de dezembro de 2020](#) e [Decreto Municipal nº 1.312, de 4 de novembro de 2024](#).



Documento assinado eletronicamente por **Mailson Antonio Betinelli, Conselheiro(a) Titular do Conselho de Administração**, em 20/03/2026, às 17:35, conforme horário oficial de Brasília, com fundamento na [Medida Provisória nº 2200-2, de 24 de agosto de 2001](#), [Decreto Municipal nº 1.013, de 22 de dezembro de 2020](#) e [Decreto Municipal nº 1.312, de 4 de novembro de 2024](#).



Documento assinado eletronicamente por **Marcos Antonio Baccan, Conselheiro(a) Titular do Conselho de Administração**, em 23/03/2026, às 07:41, conforme horário oficial de Brasília, com fundamento na [Medida Provisória nº 2200-2, de 24 de agosto de 2001](#), [Decreto Municipal nº 1.013, de 22 de dezembro de 2020](#) e [Decreto Municipal nº 1.312, de 4 de novembro de 2024](#).



A autenticidade do documento pode ser conferida no site [https://sei.toledo.pr.gov.br/sei/controlador\\_externo.php?acao=documento\\_conferir&acao\\_origem=documento\\_conferir&lang=pt\\_BR&id\\_orgao\\_acesso\\_externo=0](https://sei.toledo.pr.gov.br/sei/controlador_externo.php?acao=documento_conferir&acao_origem=documento_conferir&lang=pt_BR&id_orgao_acesso_externo=0) informando o código verificador **0106191** e o código CRC **FF0E6EB8**.

Rua Raimundo Leonardi, 1586 Toledo - PR, CEP 85900-110,  
toledoprev@toledo.pr.gov.br - <https://toledoprev.toledo.pr.gov.br/>