

AUDIÊNCIA PÚBLICA

2023
2º QUADRIMESTRE



GOVERNO MUNICIPAL

TOLEDO

Regulamentação da Audiência

AUDIÊNCIA **2023**
PÚBLICA 2º QUADRIMESTRE

Lei nº 1.929/2006...

Dispositivo alterado pela Lei nº 2.575/2023

Art. 11 - ...

Parágrafo único – A Coordenação de Previdência – TOLEDOPREV **realizará quadrimestralmente, audiência pública** com os segurados, os representantes dos Poderes Executivo e Legislativo e a sociedade civil, para apresentação de prestação de contas do regime próprio de previdência.



Objetivos da Audiência Pública

AUDIÊNCIA PÚBLICA **2023**
2º QUADRIMESTRE

Transparência

Controle Social

**Conhecimento sobre a situação
financeira e Atuarial do RPPS**

Prestação de contas

Transparência

Mais de 50 informações sobre o RPPS no site institucional:

<https://toledoprev.toledo.pr.gov.br/>

Prêmios - ToledoPrev

AUDIÊNCIA PÚBLICA **2023**
2º QUADRIMESTRE



3º Lugar
Junho/2023



4º Lugar
Setembro/2023



ISP - 2023

	ENTE	UF	REGIÃO	GRUPO	SUBGRUPO	ÍNDICE DE REGULARIDADE	ÍNDICE ENVIO DE INFORMAÇÕES	ÍNDICE DE GESTÃO	CLASSIFICAÇÃO EM GESTÃO E TRANSPARÊNCIA	ÍNDICE DE SUFICIÊNCIA FINANCEIRA	ÍNDICE ACUMULAÇÃO DE RECURSOS	CLASSIFICAÇÃO EM FINANÇAS E LIQUIDEZ	ÍNDICE DE COBERTURA PREVIDENCIÁRIA	CLASSIFICAÇÃO EM ATUÁRIA	INDICADOR DE SITUAÇÃO PREVIDENCIÁRIA	PERFIL ATUARIAL
2023	TOLEDO	PR	S	MÉDIO PORTE	MAIOR MATURIDADE	A	A	B	A	B	B	B	A	A	B	III
2022	TOLEDO	PR	S	MÉDIO PORTE	MAIOR MATURIDADE	A	A	B	A	A	A	A	A	A	A	VI

Organização da Apresentação

AUDIÊNCIA PÚBLICA **2023**
2º QUADRIMESTRE

- Dados de Governança Corporativa;
 - Dados dos segurados, Concessão de Benefícios;
 - Despesas e Receitas;
- Resultados da Política de Investimentos;
- Evolução Atuarial;
- Perguntas.

Dados de Governança Corporativa

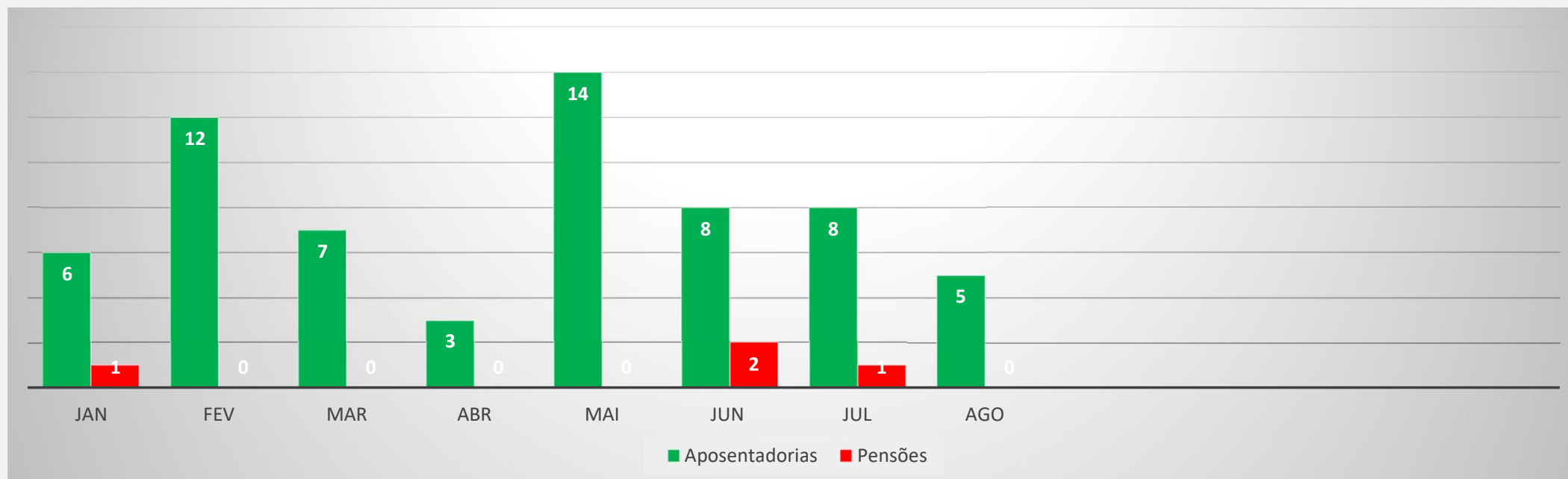
Dados dos Segurados

Dados dos Segurados

Ano Base RAA	Ativos Efetivos	Aposentadorias	Pensões	Proporção At/Ap+Pensões
2022	3.498	1.227	168	2,50
2023 1º Quadrimestre	3.577	1.253	168	2,50
2023 2º Quadrimestre	3.694	1.285	165	2,55
Variação Anual	5,60%	4,73%	-1,79%	

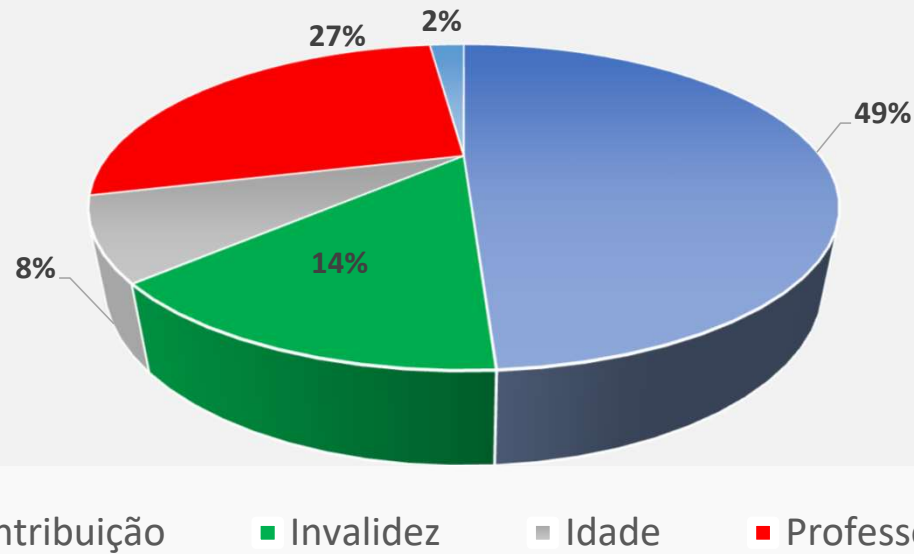
Concessão de Aposentadorias e Pensões

AUDIÊNCIA PÚBLICA **2023**
2º QUADRIMESTRE



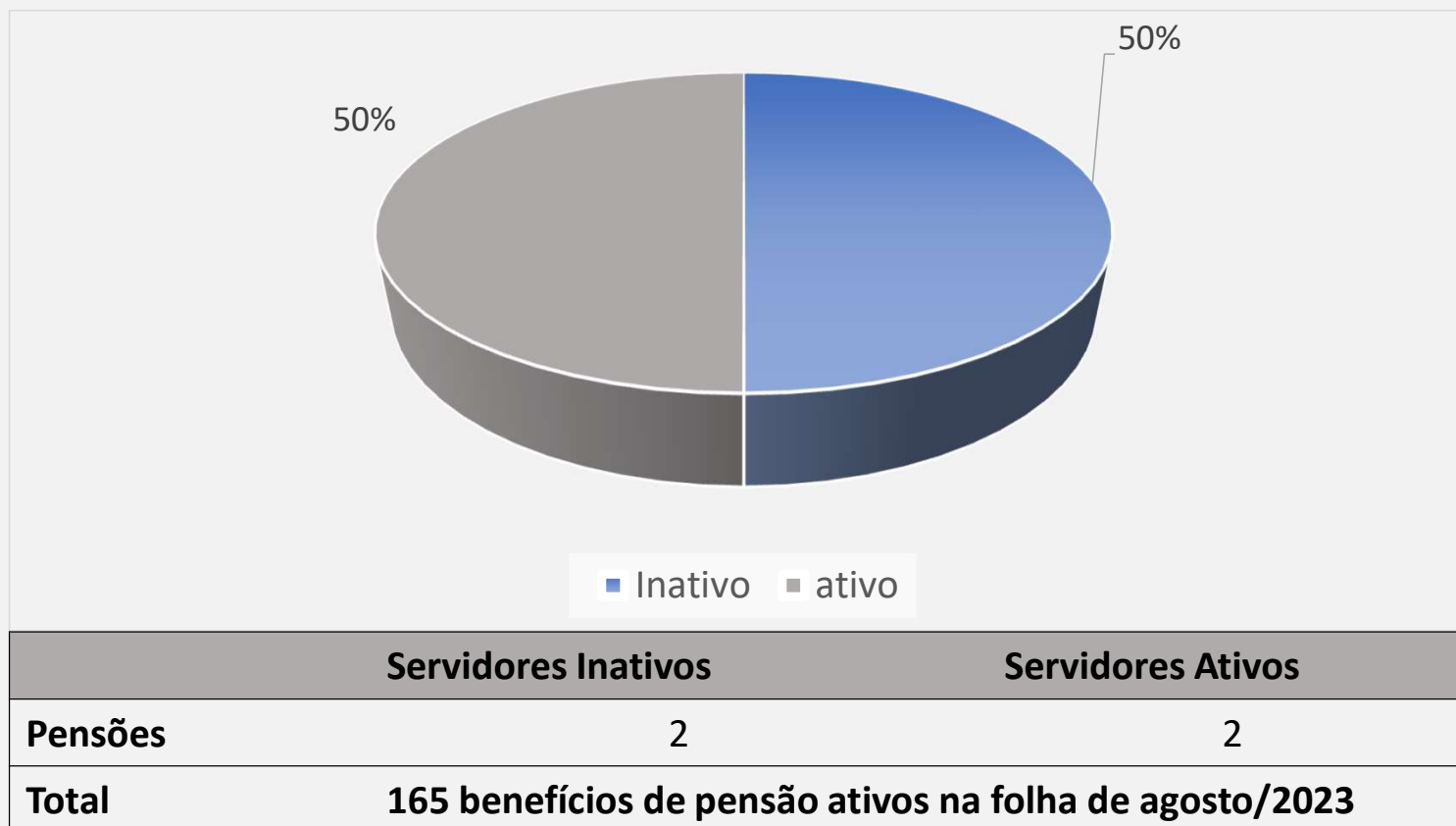
	JAN	FEV	MAR	ABR	MAI	JUN	JUL	AGO	SET	OUT	NOV	DEZ	TOTAL
Aposentadorias	6	12	7	3	14	8	8	5					63
Pensões	1	0	0	0	0	2	1	0					4

Comparativo por tipo de Aposentadorias

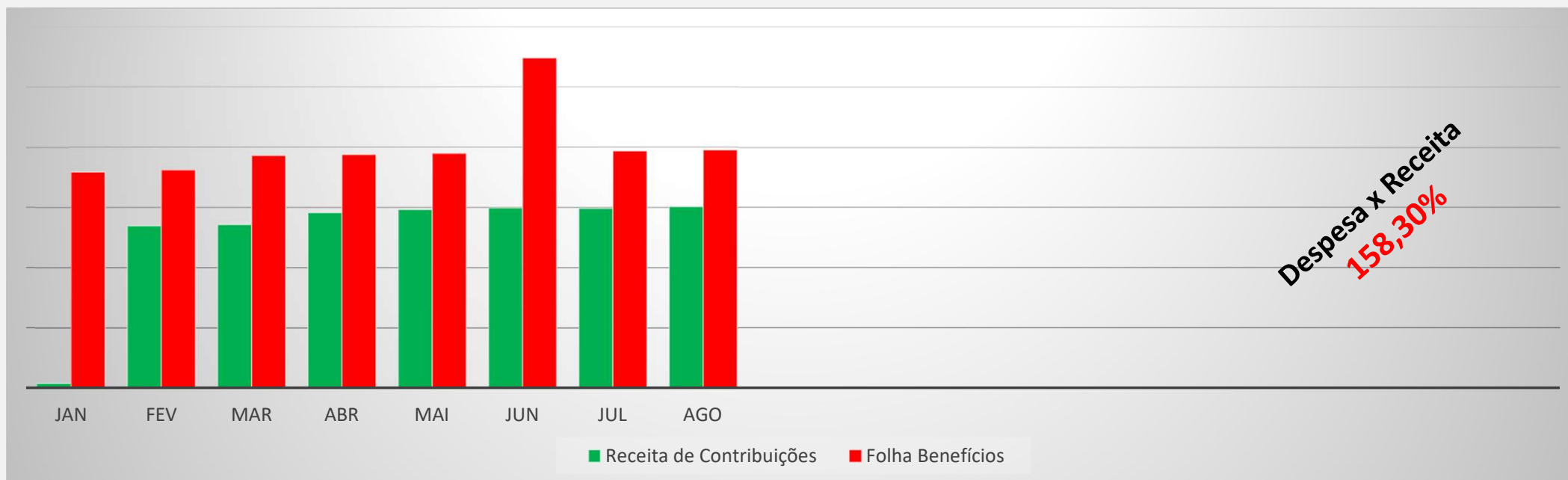


	Tempo de Contribuição	Invalidez	Idade	Professor	Especial
Aposentadorias	31	9	5	17	1
Total	1.285 benefícios de aposentadorias ativos na folha de agosto/2023				

Comparativo por tipo de Pensões



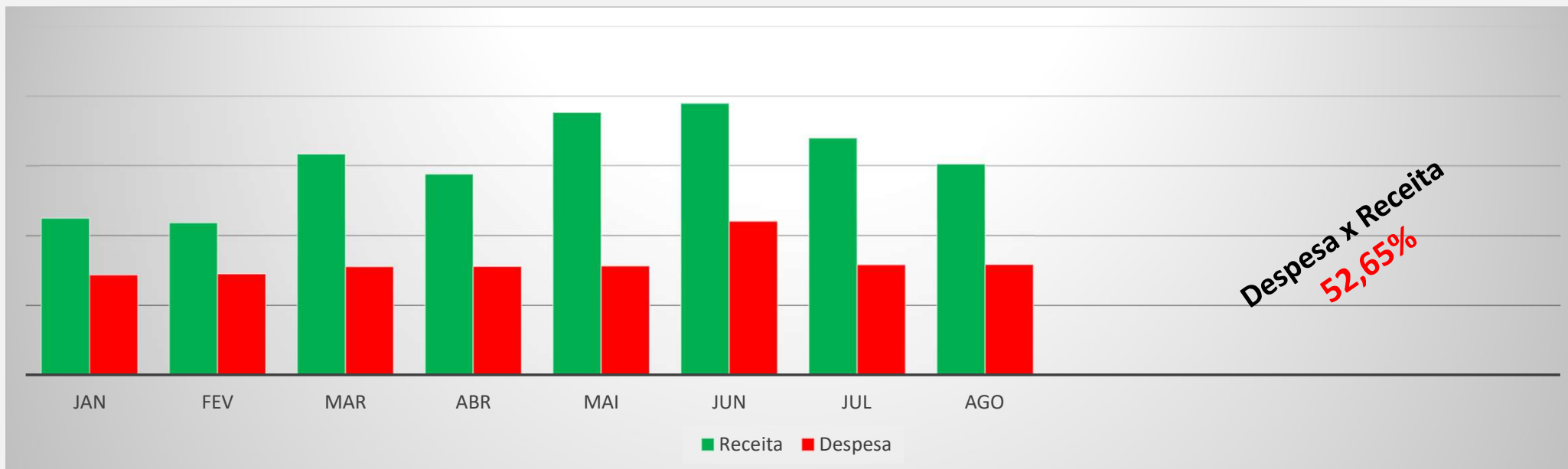
Evolução da Receita e da Despesa



R\$ milhões	JAN	FEV	MAR	ABR	MAI	JUN	JUL	AGO	SET	OUT	NOV	DEZ	TOTAL
Receita de Contribuição	156	5.387	5.430	5.824	5.927	5.986	5.969	6.024					40.706
Folha Benefícios	7.176	7.242	7.720	7.758	7.795	10.959	7.874	7.909					64.436

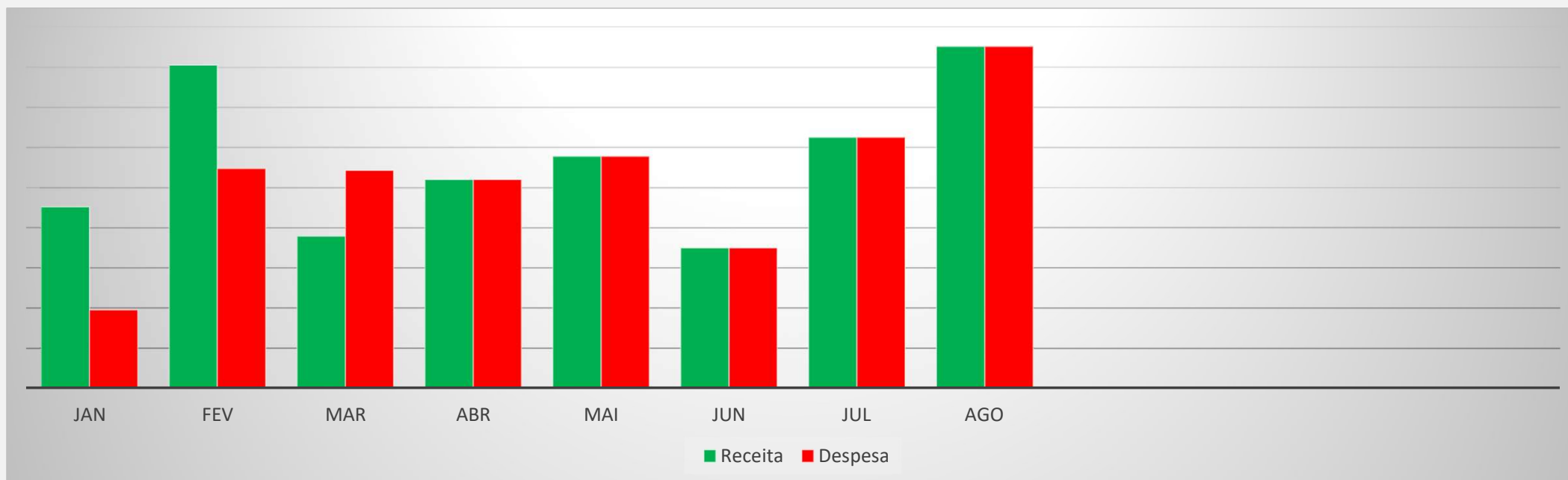
Evolução da Receita e da Despesa Total

AUDIÊNCIA PÚBLICA **2023**
2º QUADRIMESTRE



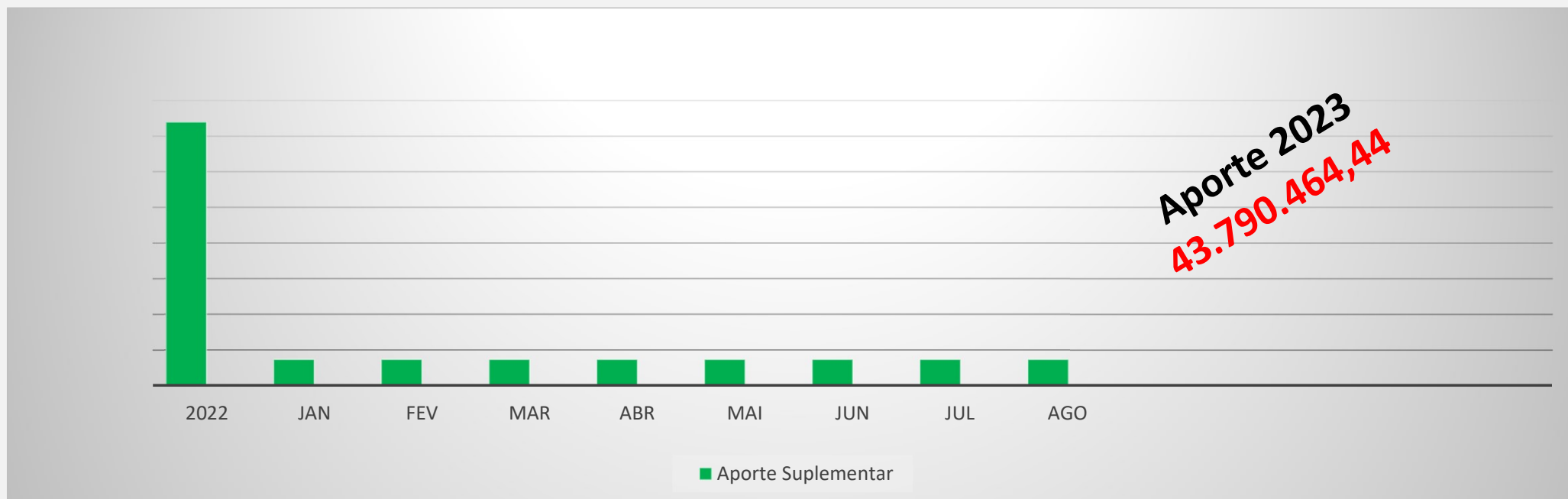
R\$ milhões	JAN	FEV	MAR	ABR	MAI	JUN	JUL	AGO	SET	OUT	NOV	DEZ	TOTAL
Receita	11.233	10.907	15.826	14.395	18.809	19.447	16.980	15.113					122.715
Despesa	7.188	7.254	7.763	7.771	8.808	11.005	7.893	7.927					64.613

Evolução da Receita e Despesa Administrativa



R\$ mil	JAN	FEV	MAR	ABR	MAI	JUN	JUL	AGO	SET	OUT	NOV	DEZ	TOTAL
Receita	4.521	8.052	3.788	5.199	5.779	3.499	6.255	8.517					45.610
Despesa	1.955	5.479	5.428	5.199	5.779	3.499	6.255	8.517					42.111

Evolução do Aporte Suplementar



R\$ milhões	2022	JAN	FEV	MAR	ABR	MAI	JUN	JUL	AGO	Total
Aporte	37.001	3.649	3.649	3.649	3.649	3.649	3.649	3.649	3.649	29.193

Resultado Orçamentário

Receitas (R\$)	Despesas (R\$)	Resultado (R\$)	Resultado (%)
119.502.145,30	64.658.987,97	54.843.157,33	54,11%

Resultado Financeiro

	30/12/2022	30/04/2023	31/08/2023	Resultado no Ano
Ativo Financeiro	458.975.301,13	481.386.357,26	513.583.077,16	54.607.776,03

PL
11,90% ↑

Resultado da Política de Investimentos 2º Quadrimestre

RENTABILIDADE DA CARTEIRA X META ATUARIAL 31/08/2023

RENTABILIDADES DA CARTEIRA VERSUS META ATUARIAL



Ano	Jan	Fev	Mar	Abr	Mai	Jun	Jul	Ago	Set	Out	Nov	Dez	Rent. Ano
2023	1,53	0,26	1,34	0,93	1,82	1,89	1,31	0,22					9,68
INPC + 4,89%	0,88	1,11	1,08	0,87	0,78	0,30	0,31	0,64					6,12
p.p. indexador	0,65	-0,86	0,26	0,06	1,04	1,59	1,00	-0,41					3,55
2022	-0,80	-0,15	1,83	-0,96	0,47	-0,80	1,51	0,85	0,07	1,78	0,07	0,29	4,18
INPC + 4,90%	1,07	1,36	2,14	1,41	0,87	1,02	-0,20	0,13	0,08	0,85	0,76	1,11	11,10
p.p. indexador	-1,87	-1,51	-0,30	-2,36	-0,40	-1,82	1,71	0,73	-0,01	0,93	-0,69	-0,83	-6,92
2021	-0,35	-0,77	0,32	0,99	0,81	0,33	-0,23	-0,33	-0,71	-0,46	0,91	1,12	1,62
INPC + 5,42%	0,69	1,20	1,35	0,80	1,41	1,04	1,49	1,35	1,65	1,58	1,26	1,22	16,11
p.p. indexador	-1,04	-1,97	-1,02	0,19	-0,60	-0,72	-1,71	-1,67	-2,36	-2,04	-0,35	-0,10	-14,48
2020	0,52	-0,14	-3,86	1,35	1,57	1,44	1,98	-0,63	-0,87	-0,13	1,81	2,48	5,48
INPC + 5,87%	0,69	0,58	0,68	0,22	0,20	0,78	0,96	0,84	1,35	1,37	1,41	1,97	11,61
p.p. indexador	-0,17	-0,72	-4,54	1,12	1,37	0,66	1,02	-1,47	-2,22	-1,50	0,40	0,51	-6,13

EVOLUÇÃO DIÁRIA DA RENTABILIDADE

EVOLUÇÃO

Benchmark

INPC



EVOLUÇÃO DO PATRIMÔNIO

PATRIMÔNIO



ENQUADRAMENTO POLÍTICA DE INVESTIMENTOS E CMN Nº 4.963/21

				Política de Investimentos			2	
Artigo	Tipo de Ativo	Valor(R\$)	% Carteira	Mínimo	Objetivo	Máximo	ALM	Limite Legal
Renda Fixa								
Artigo 7º I, Alínea b	Fundos 100% Títulos Públicos	329.949.080,48	64,28	20,00	29,51	90,00	29,51	100,00
Artigo 7º III, Alínea a	Fundos Renda Fixa	89.237.663,69	17,39	5,00	12,23	50,00	12,23	70,00
Artigo 7º V, Alínea b	FI RF - Crédito Privado	0,00	0,00	0,00	2,77	10,00	2,77	10,00
	Total Renda Fixa	419.186.744,17	81,67					100,00
Renda Variável								
Artigo 8º I	Fundos de Ações	26.888.997,00	5,24	0,00	0,49	20,00	0,49	40,00
	Total Renda Variável	26.888.997,00	5,24					40,00

ENQUADRAMENTO POLÍTICA DE INVESTIMENTOS E CMN Nº 4.963/21

Investimentos no Exterior

Artigo 9º II	Fundos de Investimento no Exterior	12.905.217,84	2,51	0,00	4,00	10,00	4,00	10,00
Artigo 9º III	Fundos de Ações - BDR Nível I	16.335.960,29	3,18	0,00	6,00	10,00	6,00	10,00
	Total Investimentos no Exterior	29.241.178,13	5,70					10,00

Investimentos Estruturados

Artigo 10º I	Fundos Multimercados	37.977.802,58	7,40	2,00	10,00	10,00	10,00	10,00
	Total Investimentos Estruturados	37.977.802,58	7,40					15,00

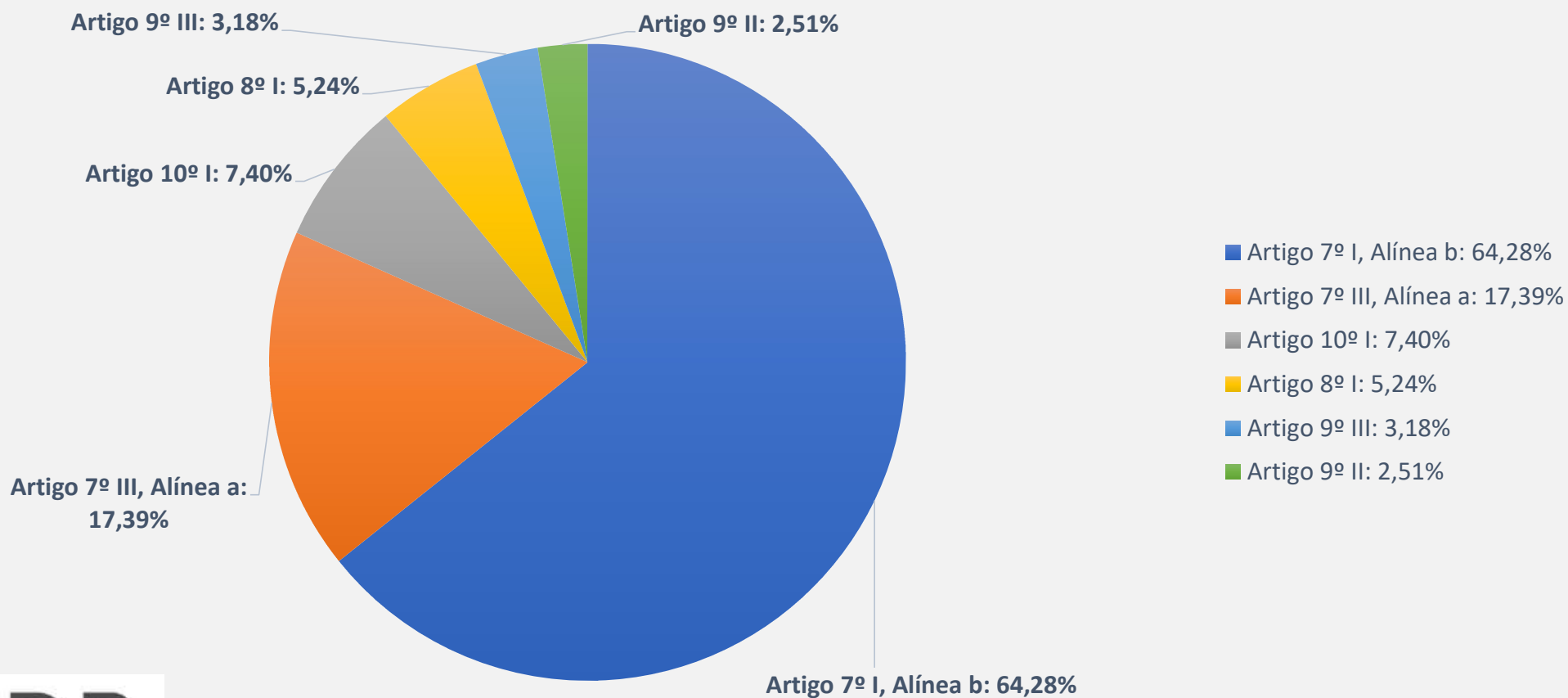
Total		513.294.721,88	100,00					
--------------	--	-----------------------	---------------	--	--	--	--	--

ANÁLISE DE LIQUIDEZ

ANÁLISE DE LIQUIDEZ

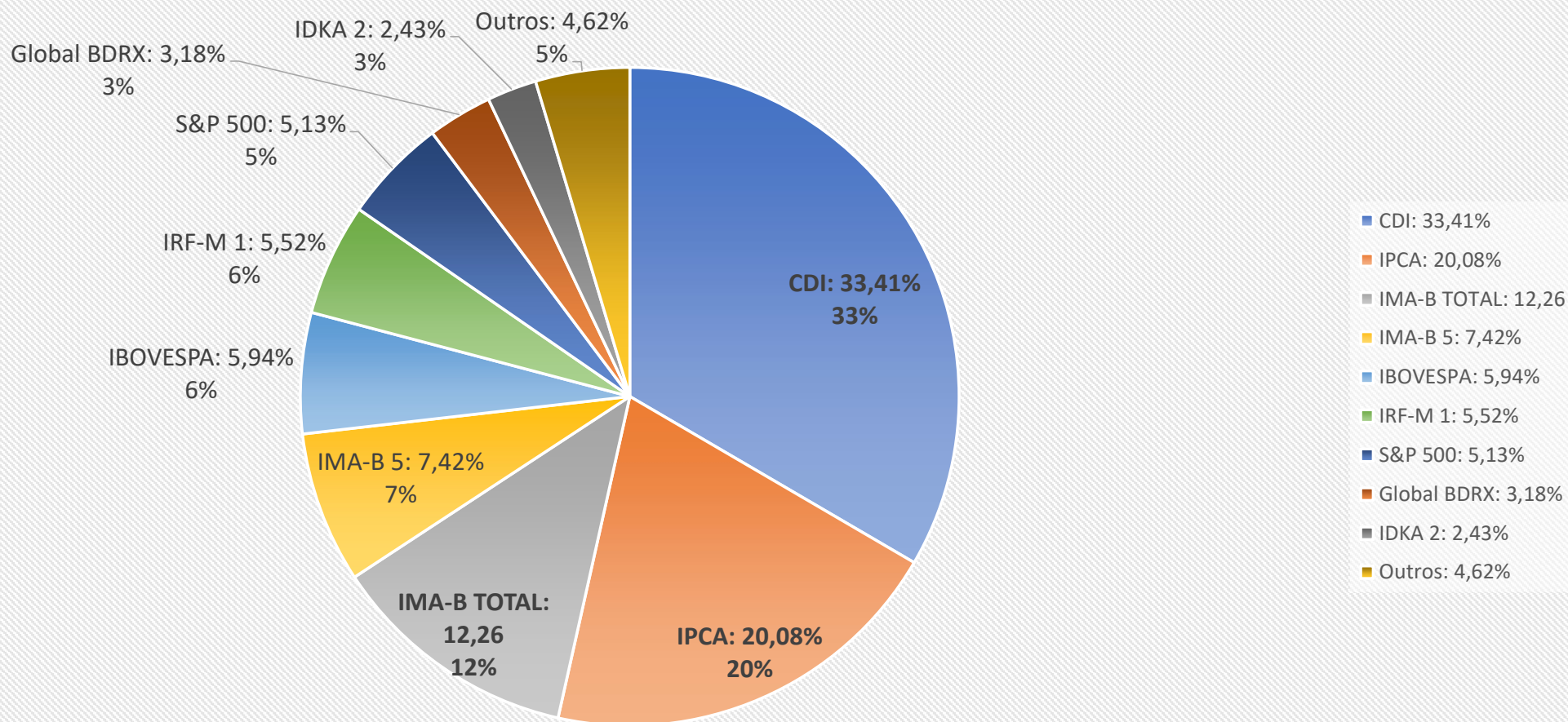
Período	Valor (R\$)	(%)
de 0 a 30 dias	431.117.087,92	83,99
de 31 dias a 365 dias	44.808.312,49	8,73
acima de 365 dias	37.369.321,47	7,28

ALOCAÇÃO POR ARTIGO (RES. CMN 4.963/2021)

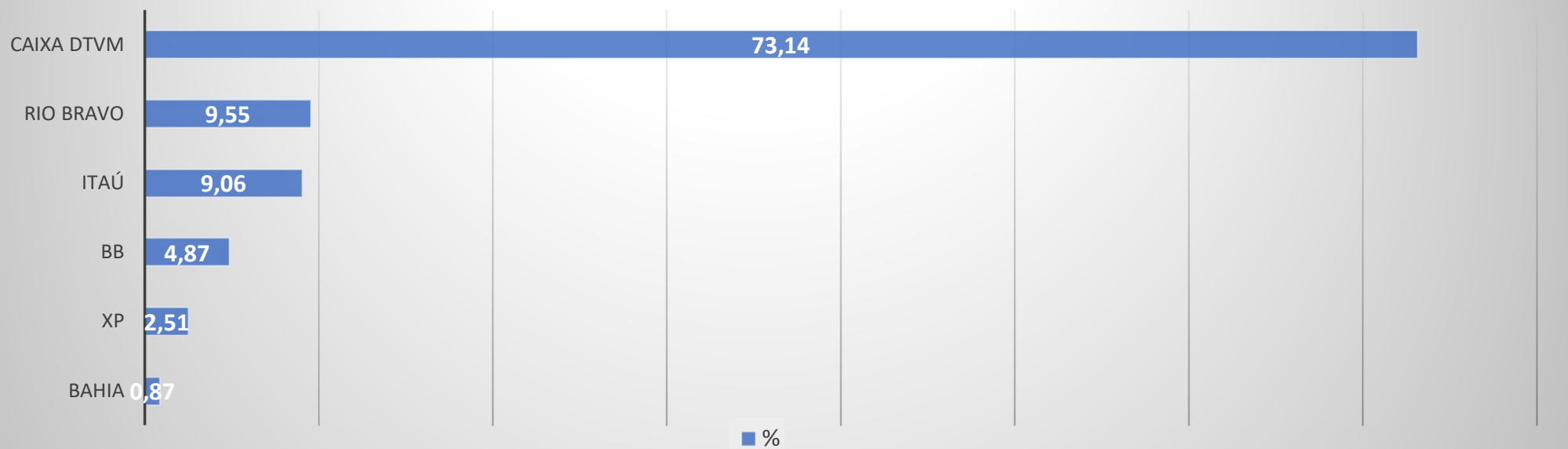


ALOCAÇÃO POR ESTRATÉGIA

AUDIÊNCIA PÚBLICA 2023
2º QUADRIMESTRE



ALOCAÇÃO POR GESTOR



Resultados Atuariais 31/12/2022

Base Cadastral e Estatísticas – Ativos

AUDIÊNCIA PÚBLICA **2023**
2º QUADRIMESTRE

Quantidade

778

Salário Médio

R\$ 5.091,79

Idade Média Atual

42 Anos

Idade Média Admissão

32 Anos

Idade Média Aposentadoria

63 Anos



Quantidade

2720

Salário Médio

R\$ 3.998,07

Idade Média Atual

42 Anos

Idade Média Admissão

32 Anos

Idade Média Aposentadoria

57 Anos

Total de Servidores

3.498

Folha Mensal

R\$ 14.836.162,31

Base Cadastral e Estatísticas – Aposentados

Quantidade

173

Salário Médio

R\$ 5.510,58

Idade Média Atual

70 Anos

Idade Mínima

34 Anos

Idade Máxima

93 Anos



Quantidade

1054

Salário Médio

R\$ 5.402,47

Idade Média Atual

63 Anos

Idade Mínima

32 Anos

Idade Máxima

92 Anos

Total de Aposentados

1227

A Athena
Atuarial

Folha Mensal

R\$ 6.647.532,79

Base Cadastral e Estatísticas – Pensionistas

Quantidade

64

Salário Médio

R\$ 2.836,92

Idade Média Atual

59 Anos

Idade Mínima

13 Anos

Idade Máxima

91 Anos



Quantidade

104

Salário Médio

R\$ 2.597,72

Idade Média Atual

68 Anos

Idade Mínima

9 Anos

Idade Máxima

95 Anos

Total de Pensionistas

168

A Athena
Atuarial

Folha Mensal

R\$ 451.726,17

Apuração do Resultado Atuarial

AUDIÊNCIA PÚBLICA **2023**
2º QUADRIMESTRE

Tabela 11 – Resultado Atuarial

RESULTADOS	TOTAL (R\$)
PMBAC (1)	767.351.316,20
PMBC (2)	1.048.516.596,85
Provisão Matemática Total (3=1+2)	1.815.867.913,05
Compensação Financeira (4)	165.651.668,54
Ativo do Plano (5)	458.731.223,62
Resultado Atuarial (6 = 3-4-5)	1.191.485.020,89

Evolução dos Resultados Atuariais 2º Quadrimestre

Novas Admissões

Mês Admissão	Quantidade Ativos	Média Salarial
Janeiro	14	R\$ 3.373,35
Fevereiro	74	R\$ 3.556,95
Março	73	R\$ 3.292,20
Abril	73	R\$ 2.992,27
Maio	47	R\$ 2.816,73
Junho	32	R\$ 3.007,30
Julho	38	R\$ 6.004,43
Agosto	20	R\$ 2.843,89
Total Geral	371	R\$ 3.457,88

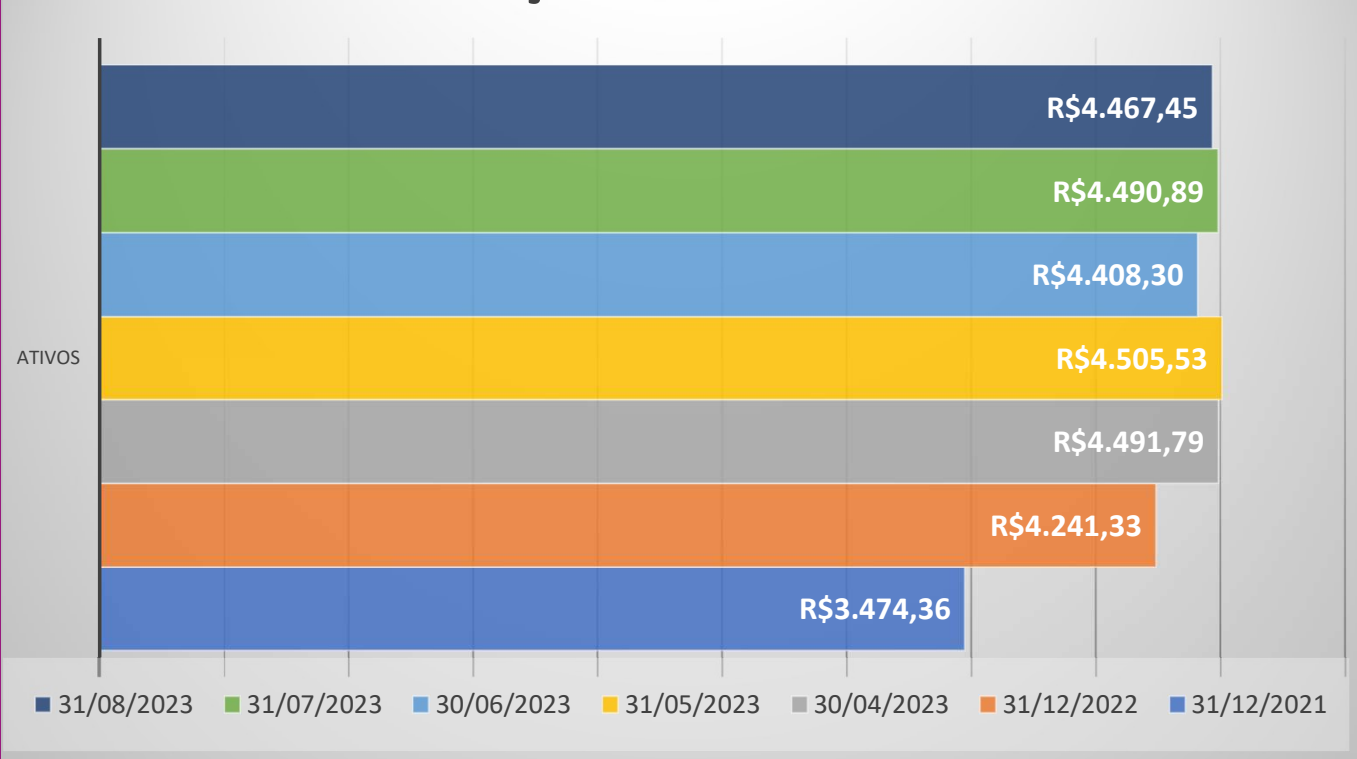
Novas Aposentadorias

AUDIÊNCIA PÚBLICA **2023**
2º QUADRIMESTRE

Mês Aposentadoria	Quantidade Aposentadorias	Média de Benefícios
Janeiro	6	R\$ 6.666,71
Fevereiro	12	R\$ 7.218,98
Março	7	R\$ 2.220,51
Abril	3	R\$ 3.418,08
Maio	14	R\$ 3.952,73
Junho	8	R\$ 7.352,58
Julho	8	R\$ 5.854,03
Agosto	5	R\$ 3.709,67
Total Geral	63	R\$ 5.269,29

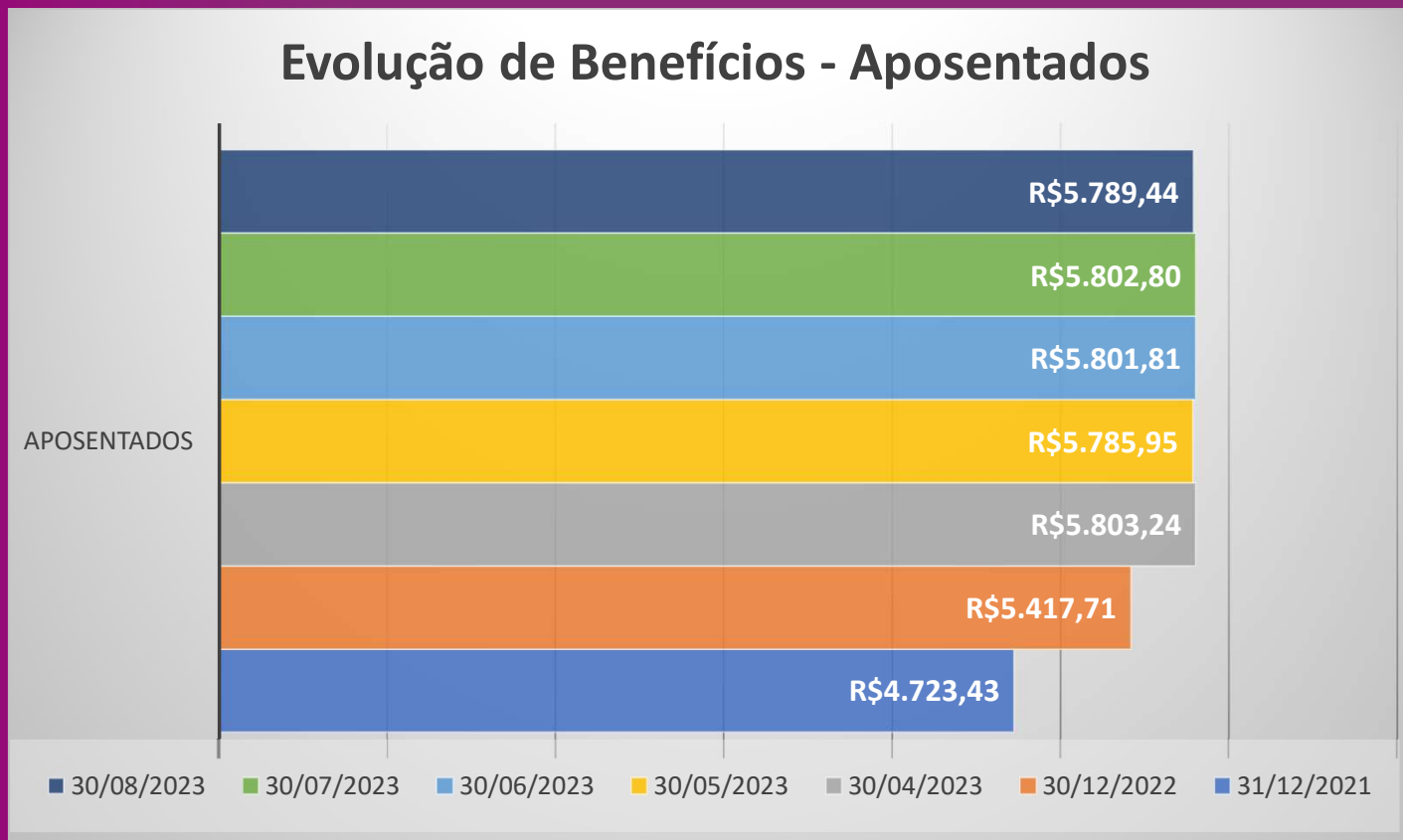
Evolução da Remuneração

Evolução Salarial - Ativos



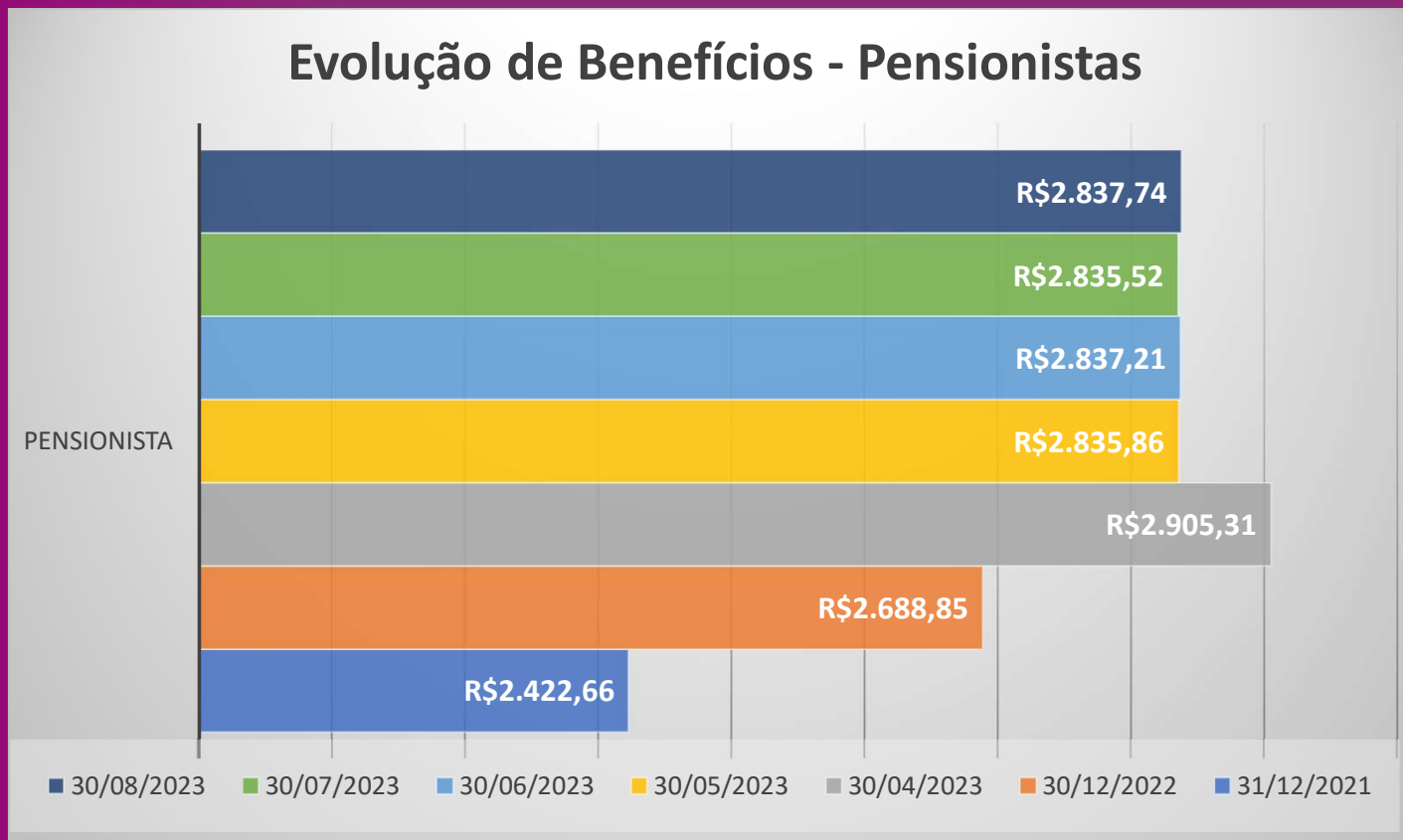
Ocorreu um aumento de 28,58% quando comparado com a média salarial de 31/12/2021.

Evolução dos Benefícios



Ocorreu um aumento de 22,57% quando comparado com a média salarial de 31/12/2021.

Evolução dos Benefícios



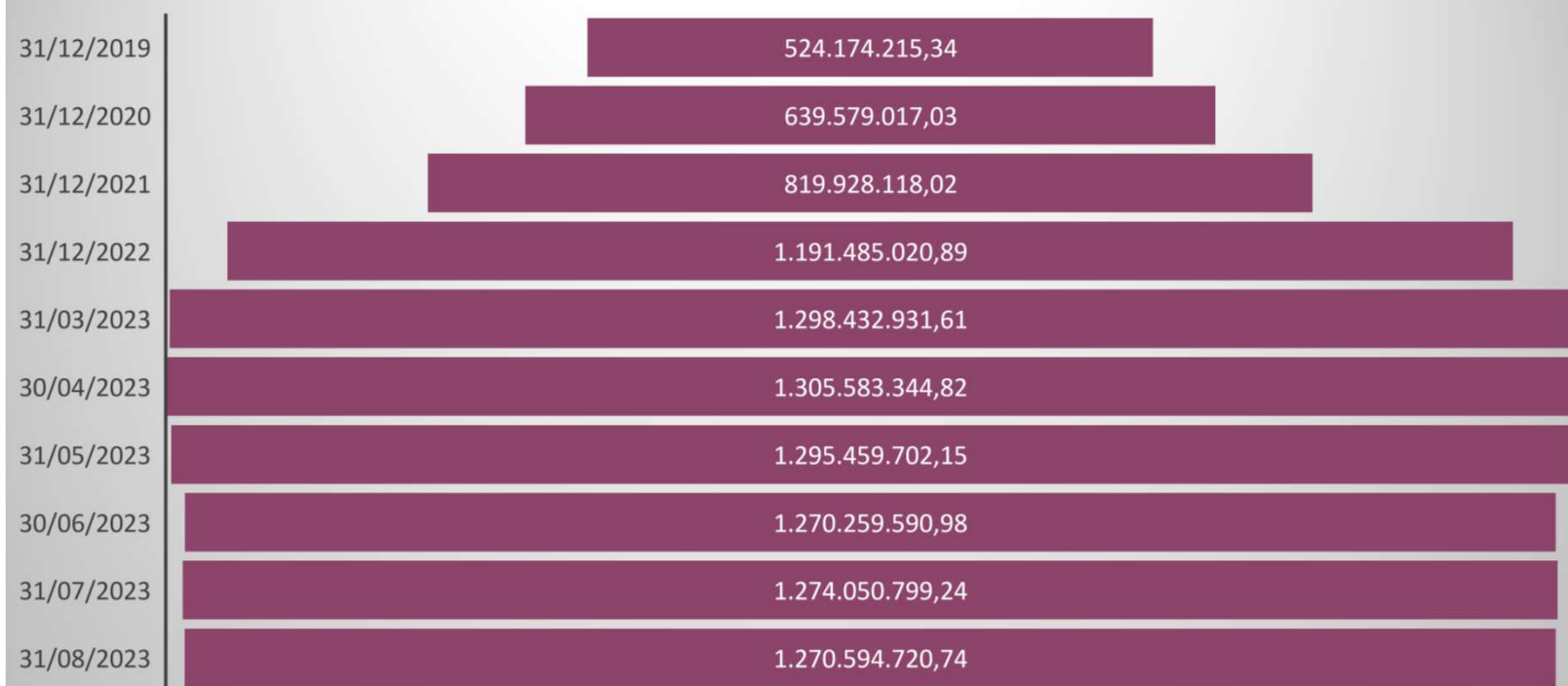
Ocorreu um aumento de 17,13% quando comparado com a média salarial de 31/12/2021.

Evolução Atuarial

RESULTADOS	31/12/2022	30/04/2023	Variação	30/08/2023	Variação
PMBAC (1)	767.351.316	821.002.723	6,99%	787.558.862	2,63%
PMBC (2)	1.048.516.597	1.145.330.510	9,23%	1.176.258.869	12,18%
Provisão Matemática (3)=1+2	1.815.867.913	1.966.333.233	8,29%	1.963.817.731	8,15%
Compensação Financeira (4)	165.651.669	179.633.855	8,44%	179.928.288	8,62%
Ativo do Plano (5)	458.731.224	481.116.033	4,88%	513.294.722	11,89%
Resultado Atuarial (6) =3-4-5	1.191.485.021	1.305.583.345		1.270.594.721	
Variação	-	9,58%		6,64%	

Evolução do Déficit

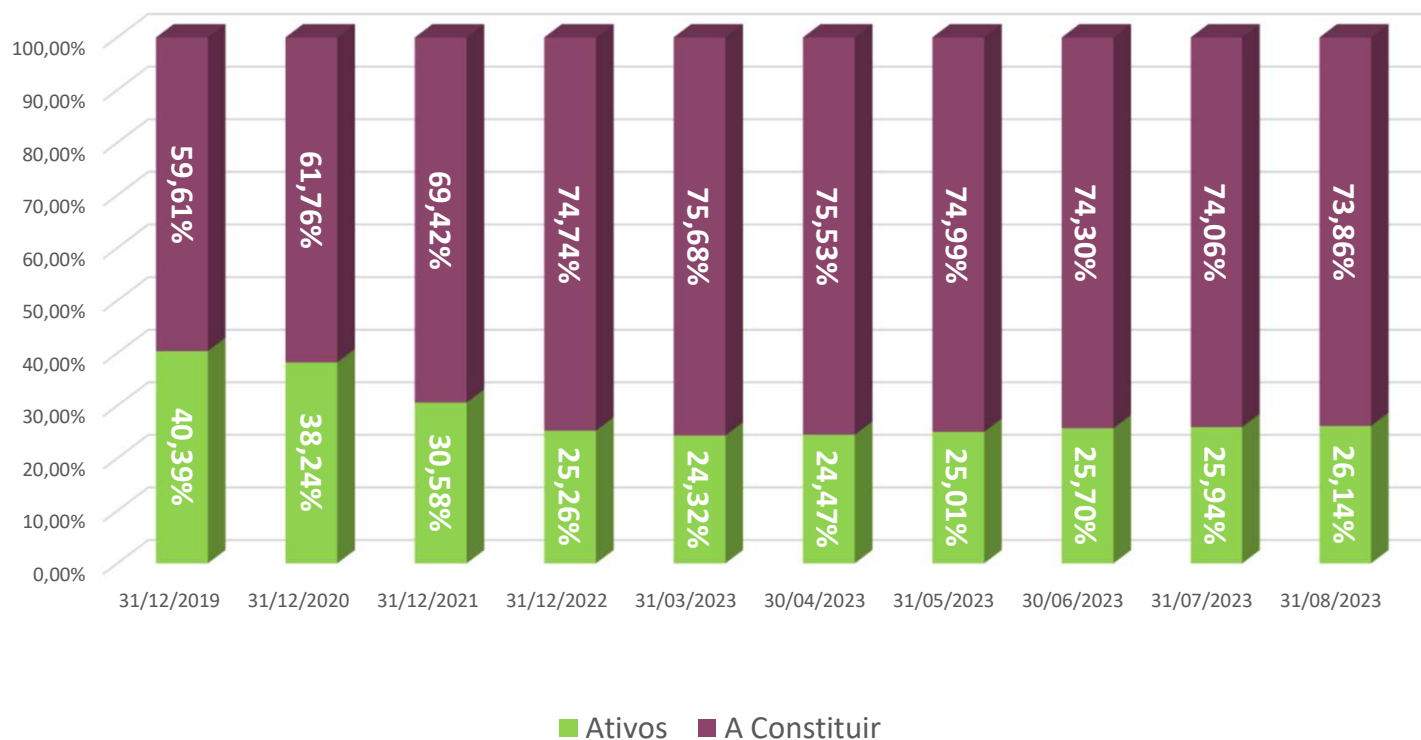
Déficit - Toledo



De 12/2019 para 12/2022 ocorreu um aumento de **43,99%** no déficit.

De 12/2022 para 08/2023 ocorreu um aumento de **6,64%** no déficit.

Solvência do RPPS



Em agosto de 2023, a cada R\$ 100,00 que o RPPS tem como obrigação de custear, há apenas R\$ 26,14

ATIVIDADES COM SEGURADOS

AUDIÊNCIA PÚBLICA **2023**
2º QUADRIMESTRE

 **COMUNICADO PERÍCIA MÉDICA**

O TOLEDOPREV **CONVOCA OS APOSENTADOS POR INVALIDEZ** PARA REAVALIAÇÃO DE PERÍCIA MÉDICA

DE 21/07 A 29/09

O SERVIDOR APOSENTADO DEVERÁ APRESENTAR O **RELATÓRIO MÉDICO** CONFORME A PORTARIA Nº 001/2023, NO DIÁRIO OFICIAL DO MUNICÍPIO DE 21 DE JULHO DE 2023

PARA MAIS INFORMAÇÕES:

[TOLEDOPREV.TOLEDO.PR.GOV.BR](https://www.toledoprev.toledo.pr.gov.br)
(45) 3196-2294

ELEIÇÕES PARA OS CONSELHOS DO TOLEDOPREV QUADRIÊNIO 2024-2027

Edital de convocação Nº 001/2023



Servidor municipal, inscreva-se!
Venha fazer parte da **equipe gestora do TOLEDOPREV**

INSCRIÇÕES: 21/08 A 01/09

Os interessados deverão inscrever-se através do Protocolo On-line, conforme edital Nº 001/2023

Eleição on-line: 02 a 06/10/23

Para mais informações, acesse:
toledoprev.toledo.pr.gov.br/segurados/eleicoes

CENSO PREVIDENCIÁRIO TOLEDOPREV 2023-2024

ATENÇÃO:
O CENSO É OBRIGATÓRIO!

PARA TODOS OS SERVIDORES EFETIVOS DO MUNICÍPIO: EFETIVOS ATIVOS, APOSENTADOS E PENSIONISTAS

TOTALMENTE ONLINE!
DE 01/11/23 À 31/01/24

CANAL DE ATENDIMENTO:
☎ (45) 3196-2294 TOLEDOPREV@TOLEDO.PR.GOV.BR
INFORMAÇÕES: [TOLEDOPREV.TOLEDO.PR.GOV.BR](https://www.toledoprev.toledo.pr.gov.br)

AUDIÊNCIA PÚBLICA 2023
2º QUADRIMESTRE

14 DE NOVEMBRO • 17H30

- Dados de Governança Corporativa
- Resultados da Política de Investimentos
- Evolução Atuarial

 **Plenário da Câmara Municipal de Toledo**
Rua Sarandi, nº 1049, Centro Cívico


PRESENCIAL:
Compareça à Câmara

ONLINE - YOUTUBE:
Câmara de Toledo

CONHEÇA MAIS SOBRE
O TOLEDOPREV

Acesse pelo QR Code:



OBRIGADA!

