



**LDB**  
EMPRESAS

**TOLEDO**  
NOVEMBRO 2023



Prezados Senhores,

Este documento tem por objetivo apresentar as principais características e informações referente a sua carteira de investimentos, na intenção de ajudá-lo na tomada de decisão e acompanhamento da mesma.

As informações contidas neste documento se destinam somente à orientação de caráter geral e fornecimento de informações sobre o tema de interesse. Nossos estudos são baseados em informações disponíveis ao público, consideradas confiáveis na data de publicação. Dado que as opiniões nascem de julgamentos e estimativas, estão sujeitas a mudanças. Nossos relatórios não representam oferta de negociação de valores mobiliários ou outros instrumentos financeiros.

Informações adicionais sobre quaisquer empresas, valores mobiliários ou outros instrumentos financeiros podem ser obtidas mediante solicitação.

O presente relatório apresenta todas as informações e índices disponíveis até o dia 30.11.2023.

Não é permitido a divulgação e a utilização deste e de seu respectivo conteúdo por pessoas não autorizadas pela LDB CONSULTORIA FINANCEIRA.

Permanecemos à disposição para quaisquer esclarecimentos que se fizerem necessários e muito obrigado,

Equipe LDB Empresas.

EXTRATO CONSOLIDADO DE ATIVOS

Posição de Ativos e Enquadramento

RENDA FIXA 81,45%

Artigo 7º I, Alínea b (Fundos 100% Títulos Públicos)

Gestor	Admin.	Ativo	Volatilid. a.a. (%)	Rentabilidade (%)			Valor (R\$)	% Carteira	PL do Fundo	% Fundo
				Dia	Mês	Ano				
BB	BB	BB PREV RF ALOCAÇÃO ATIVA RETORNO TOTAL FIC FI	1,75	0,06	1,09	13,91	25.699.310,21	4,86	6.143.876.019,86	0,42
CAIXA DTVM	CEF	FI CAIXA BRASIL TÍTULOS PÚBLICOS RF LP	0,08	0,05	0,91	11,98	70.314.871,50	13,31	11.998.173.531,29	0,59
CAIXA DTVM	CEF	FI CAIXA BRASIL IMA B TÍTULOS PÚBLICOS RF LP	4,62	0,13	2,61	12,78	37.400.218,12	7,08	5.111.389.321,24	0,73
CAIXA DTVM	CEF	FI CAIXA BRASIL IRF M 1 TÍTULOS PÚBLICOS RF	0,35	0,06	0,97	12,03	29.120.376,60	5,51	8.126.749.358,76	0,36
CAIXA DTVM	CEF	FI CAIXA BRASIL IMA B 5 TÍTULOS PÚBLICOS RF LP	2,05	0,07	1,79	10,38	38.691.882,23	7,32	7.523.766.972,01	0,51
CAIXA DTVM	CEF	FI CAIXA BRASIL IMA B 5+ TÍTULOS PÚBLICOS RF LP	7,13	0,19	3,37	14,40	3.983.571,60	0,75	1.387.687.889,29	0,29
CAIXA DTVM	CEF	FI CAIXA BRASIL IDKA IPCA 2A TÍTULOS PÚBLICOS RF LP	2,11	0,10	1,73	10,35	12.687.853,42	2,40	5.233.354.482,85	0,24
CAIXA DTVM	CEF	FIC DE FI CAIXA BRASIL GESTÃO ESTRATÉGICA RF	1,30	0,07	1,43	12,23	59.369.538,76	11,24	5.184.189.770,00	1,15
CAIXA DTVM	CEF	FI CAIXA BRASIL 2024 V TÍTULOS PÚBLICOS RF	4,03	0,04	0,78	4,32	9.935.757,18	1,88	191.334.531,88	5,19
ITAU	ITAU	ITAU INSTITUCIONAIS LEGEND RF LP FIC FI	1,91	0,05	0,13	10,06	40.909.132,04	7,74	651.432.432,55	6,28
<b>Sub-total Artigo 7º I, Alínea b</b>			<b>1,35</b>	<b>0,07</b>	<b>1,27</b>	<b>11,69</b>	<b>328.112.511,66</b>	<b>62,11</b>		

Artigo 7º III, Alínea a (Fundos Renda Fixa)

Gestor	Admin.	Ativo	Volatilid. a.a. (%)	Rentabilidade (%)			Valor (R\$)	% Carteira	PL do Fundo	% Fundo
				Dia	Mês	Ano				
RIO BRAVO	BEM	RIO BRAVO ESTRATÉGICO IMA-B FI RENDA FIXA	7,35	0,13	2,38	8,61	16.291.581,71	3,08	137.122.478,72	11,88
RIO BRAVO	BEM	RIO BRAVO ESTRATÉGICO IPCA FI RF	10,12	-3,37	-1,14	1,20	10.119.617,44	1,92	227.004.888,64	4,46
CAIXA DTVM	CEF	FI CAIXA BRASIL RENDA FIXA REFERENCIADO DI LP	0,07	0,05	0,97	12,28	26.115.175,58	4,94	14.627.876.402,56	0,18
CAIXA DTVM	CEF	FI CAIXA BRASIL MATRIZ RENDA FI	0,09	0,05	0,99	12,34	39.679.308,79	7,51	5.804.930.459,21	0,68
CAIXA DTVM	CEF	FIC FI CAIXA BRASIL RF ATIVA LP	1,12	0,06	1,19	11,71	9.948.725,33	1,88	765.947.303,79	1,30
<b>Sub-total Artigo 7º III, Alínea a</b>			<b>1,59</b>	<b>-0,29</b>	<b>1,02</b>	<b>11,19</b>	<b>102.154.408,85</b>	<b>19,34</b>		
<b>Renda Fixa</b>			<b>1,20</b>	<b>-0,02</b>	<b>1,21</b>	<b>11,49</b>	<b>430.266.920,51</b>	<b>81,45</b>		

EXTRATO CONSOLIDADO DE ATIVOS

RENTA VARIÁVEL

5,40%

Artigo 8º I (Fundos de Ações)

Gestor	Admin.	Ativo	Volatilid. a.a. (%)	Rentabilidade (%)			Valor (R\$)	% Carteira	PL do Fundo	% Fundo
				Dia	Mês	Ano				
CAIXA DTVM	CEF	FIA CAIXA CONSTRUÇÃO CIVIL	29,03	1,98	14,53	36,65	1.197.169,16	0,23	223.137.596,84	0,54
BAHIA	BEM	BAHIA AM VALUATION FIC DE FIA	17,90	1,10	12,51	7,98	4.939.421,94	0,94	201.835.359,12	2,45
CAIXA DTVM	CEF	FIA CAIXA CONSUMO	25,35	0,76	16,03	-0,40	849.265,75	0,16	120.151.024,88	0,71
CAIXA DTVM	CEF	FIC FIA CAIXA EXPERT VINCI VALOR DIVIDENDOS RPPS	15,17	0,99	9,68	16,83	4.904.071,89	0,93	962.555.775,71	0,51
CAIXA DTVM	CEF	FIA CAIXA SMALL CAPS ATIVO	23,16	1,11	12,22	8,91	1.447.795,56	0,27	682.494.682,59	0,21
ITAU	ITAU	ITAU ACOES DUNAMIS FIC	16,25	0,61	13,20	3,81	4.724.574,36	0,89	1.353.294.943,21	0,35
CAIXA DTVM	CEF	FIC FIA CAIXA MULTIGESTOR	17,31	0,86	10,62	11,14	8.124.523,45	1,54	643.122.238,72	1,26
ITAU	ITAU	ITAÚ AÇÕES MOMENTO 30 II FIC DE FI	20,38	0,75	11,59	0,97	2.345.812,00	0,44	153.261.972,93	1,53
<b>Sub-total Artigo 8º I</b>			<b>17,33</b>	<b>0,93</b>	<b>11,68</b>	<b>9,68</b>	<b>28.532.634,11</b>	<b>5,40</b>		
<b>Renda Variável</b>			<b>17,33</b>	<b>0,93</b>	<b>11,68</b>	<b>9,68</b>	<b>28.532.634,11</b>	<b>5,40</b>		

EXTRATO CONSOLIDADO DE ATIVOS

INVESTIMENTOS NO EXTERIOR

5,65%

Artigo 9º II (Fundos de Investimento no Exterior)

Gestor	Admin.	Ativo	Volatilid. a.a. (%)	Rentabilidade (%)			Valor (R\$)	% Carteira	PL do Fundo	% Fundo
				Dia	Mês	Ano				
XP	BNP PARIBAS	AXA WF FRAMLINGTON DIGITAL ECONOMY ADVISORY FIC FIA IE	18,66	0,44	12,47	35,25	9.514.264,25	1,80	233.893.887,96	4,07
XP	BNP PARIBAS	MS GLOBAL OPPORTUNITIES ADVISORY FIC FIA INVESTIMENTO NO EXTERIOR	23,39	0,34	12,46	32,68	3.827.767,61	0,72	668.266.745,39	0,57
<b>Sub-total Artigo 9º II</b>			<b>16,95</b>	<b>0,41</b>	<b>12,47</b>	<b>34,51</b>	<b>13.342.031,86</b>	<b>2,53</b>		

Artigo 9º III (Fundos de Ações - BDR Nível I)

Gestor	Admin.	Ativo	Volatilid. a.a. (%)	Rentabilidade (%)			Valor (R\$)	% Carteira	PL do Fundo	% Fundo
				Dia	Mês	Ano				
CAIXA DTVM	CEF	FIA CAIXA INSTITUCIONAL BDR NÍVEL I	16,34	0,20	6,42	21,77	16.528.783,45	3,13	1.957.059.984,27	0,84
<b>Sub-total Artigo 9º III</b>			<b>16,34</b>	<b>0,20</b>	<b>6,42</b>	<b>21,77</b>	<b>16.528.783,45</b>	<b>3,13</b>		
<b>Investimentos no Exterior</b>			<b>15,40</b>	<b>0,29</b>	<b>9,04</b>	<b>27,15</b>	<b>29.870.815,31</b>	<b>5,65</b>		

EXTRATO CONSOLIDADO DE ATIVOS

INVESTIMENTOS ESTRUTURADOS

7,50%

Artigo 10º I (Fundos Multimercados)

Gestor	Admin.	Ativo	Volatilid. a.a. (%)	Rentabilidade (%)			Valor (R\$)	% Carteira	PL do Fundo	% Fundo
				Dia	Mês	Ano				
RIO BRAVO	BEM	RIO BRAVO PROTEÇÃO FI MULTIMERCADO	6,99	0,72	6,52	10,72	4.526.269,81	0,86	142.822.769,83	3,17
RIO BRAVO	BEM	RIO BRAVO PROTEÇÃO BOLSA AMERICANA FI MULTIMERCADO	2,11	0,09	2,64	13,37	11.395.845,00	2,16	234.329.085,24	4,86
RIO BRAVO	BEM	RIO BRAVO PROTEÇÃO II FI MULTIMERCADO	5,73	0,58	6,95	10,16	7.937.103,81	1,50	177.715.768,71	4,47
CAIXA DTVM	CEF	CAIXA BOLSA AMERICANA FI MULTIMERCADO LP	13,98	0,41	9,35	26,64	15.741.381,41	2,98	1.551.310.593,69	1,01
<b>Sub-total Artigo 10º I</b>			<b>5,45</b>	<b>0,39</b>	<b>6,54</b>	<b>16,09</b>	<b>39.600.600,03</b>	<b>7,50</b>		
Investimentos Estruturados			5,45	0,39	6,54	16,09	39.600.600,03	7,50		
Total			2,03	0,08	2,52	12,50	528.270.969,96	100,00		

## EXTRATO CONSOLIDADO DE ATIVOS

## DISPONIBILIDADES FINANCEIRAS

Ativo	Valor (R\$)
DISPONIBILIDADES FINANCEIRAS	297.206,95
<b>Sub-total Disponibilidades Financeiras</b>	<b>297.206,95</b>
<b>Total</b>	<b>528.568.176,91</b>

EXTRATO CONSOLIDADO DE ATIVOS

Enquadramento da Carteira

Artigo	Tipo de Ativo	Valor(R\$)	% Carteira	Política de Investimentos			Pró-Gestão Nível 2	
				Mínimo	Objetivo	Máximo	ALM	Limite Legal
<b>Renda Fixa</b>								
Artigo 7º I, Alínea b	Fundos 100% Títulos Públicos	328.112.511,66	62,11	20,00	29,51	90,00	29,51	100,00
Artigo 7º III, Alínea a	Fundos Renda Fixa	102.154.408,85	19,34	5,00	12,23	50,00	12,23	70,00
	<b>Total Renda Fixa</b>	<b>430.266.920,51</b>	<b>81,45</b>					100,00
<b>Renda Variável</b>								
Artigo 8º I	Fundos de Ações	28.532.634,11	5,40	0,00	0,49	20,00	0,49	40,00
	<b>Total Renda Variável</b>	<b>28.532.634,11</b>	<b>5,40</b>					40,00
<b>Investimentos no Exterior</b>								
Artigo 9º II	Fundos de Investimento no Exterior	13.342.031,86	2,53	0,00	4,00	10,00	4,00	10,00
Artigo 9º III	Fundos de Ações - BDR Nível I	16.528.783,45	3,13	0,00	6,00	10,00	6,00	10,00
	<b>Total Investimentos no Exterior</b>	<b>29.870.815,31</b>	<b>5,65</b>					10,00
<b>Investimentos Estruturados</b>								
Artigo 10º I	Fundos Multimercados	39.600.600,03	7,50	2,00	10,00	10,00	10,00	10,00
	<b>Total Investimentos Estruturados</b>	<b>39.600.600,03</b>	<b>7,50</b>					15,00
<b>Total</b>		<b>528.270.969,96</b>	<b>100,00</b>					



**EXTRATO CONSOLIDADO DE ATIVOS**

**Rentabilidades por Artigo**

Estratégia Indexador	No Mês	No Ano	3 meses	6 meses	12 meses	No Mês(R\$)	No Ano(R\$)
Artigo 7º I, Alínea b % do CDI	1,27 137,98	11,69 97,09	2,27 77,65	5,35 84,40	12,73 95,73	4.230.629,15	33.638.444,43
Artigo 7º III, Alínea a % do CDI	1,02 111,04	11,19 92,91	2,10 72,05	5,13 80,94	12,46 93,65	983.426,61	10.318.847,54
Artigo 7º V, Alínea b % do CDI	0,00 0,00	5,39 44,76	0,00 0,00	1,94 30,66	6,66 50,06	0,00	312.662,06
Artigo 8º I Var. IBOVESPA p.p.	11,68 -0,86	9,68 -6,36	6,11 -3,90	11,20 -6,33	6,76 -6,44	2.983.970,15	2.517.854,50
Artigo 9º II % do CDI	12,47 1.358,41	34,51 286,52	3,38 116,00	14,19 223,95	28,04 210,81	1.478.976,83	3.422.795,55
Artigo 9º III % do CDI	6,42 699,58	21,77 180,76	1,18 40,45	6,82 107,65	15,93 119,78	997.208,93	2.954.978,25
Artigo 10º I % do CDI	6,54 713,11	16,09 133,57	4,27 146,44	9,27 146,37	14,65 110,14	2.432.541,05	5.110.357,07
<b>TOLEDO (Total)</b>						<b>13.106.752,72</b>	<b>58.275.939,40</b>

**RESULTADO POR ATIVO**

Artigo 7º I, Alínea b (Fundos 100% Títulos Públicos)

Ativo	Saldo Anterior	Aplicações	Resgates	Amortização	Saldo	Resultado Financ. Mês (R\$)	Resultado Financ. Ano (R\$)
BB PREV RF ALOCAÇÃO ATIVA RETORNO TOTAL FIC FI	25.421.372,20	0,00	0,00	0,00	25.699.310,21	277.938,01	3.137.395,97
FI CAIXA BRASIL 2024 V TÍTULOS PÚBLICOS RF	9.858.417,54	0,00	0,00	0,00	9.935.757,18	77.339,64	411.827,58
FI CAIXA BRASIL IDKA IPCA 2A TÍTULOS PÚBLICOS RF LP	12.471.994,51	0,00	0,00	0,00	12.687.853,42	215.858,91	1.613.317,89
FI CAIXA BRASIL IMA B 5 TÍTULOS PÚBLICOS RF LP	38.012.540,00	0,00	0,00	0,00	38.691.882,23	679.342,23	3.335.828,87
FI CAIXA BRASIL IMA B 5+ TÍTULOS PÚBLICOS RF LP	3.853.723,16	0,00	0,00	0,00	3.983.571,60	129.848,44	501.400,53
FI CAIXA BRASIL IMA B TÍTULOS PÚBLICOS RF LP	36.449.522,84	0,00	0,00	0,00	37.400.218,12	950.695,28	4.155.559,84
FI CAIXA BRASIL IRF M 1 TÍTULOS PÚBLICOS RF	28.839.658,81	0,00	0,00	0,00	29.120.376,60	280.717,79	3.126.410,57
FI CAIXA BRASIL TÍTULOS PÚBLICOS RF LP	75.743.492,81	6.295.349,44	-12.451.608,43	0,00	70.314.871,50	727.637,68	6.399.054,94
FIC DE FI CAIXA BRASIL GESTÃO ESTRATÉGICA RF	58.529.722,82	0,00	0,00	0,00	59.369.538,76	839.815,94	6.470.105,11
ITAU INSTITUCIONAIS LEGEND RF LP FIC FI	40.857.696,81	0,00	0,00	0,00	40.909.132,04	51.435,23	3.740.292,28

EXTRATO CONSOLIDADO DE ATIVOS

Ativo	Saldo Anterior	Aplicações	Resgates	Amortização	Saldo	Resultado Financ. Mês (R\$)	Resultado Financ. Ano (R\$)
	330.038.141,50	6.295.349,44	-12.451.608,43	0,00	328.112.511,66	4.230.629,15	

Artigo 7º III, Alínea a (Fundos Renda Fixa)

Ativo	Saldo Anterior	Aplicações	Resgates	Amortização	Saldo	Resultado Financ. Mês (R\$)	Resultado Financ. Ano (R\$)
FI CAIXA BRASIL MATRIZ RENDA FI	39.291.935,84	0,00	0,00	0,00	39.679.308,79	387.372,95	5.768.924,24
FI CAIXA BRASIL RENDA FIXA REFERENCIADO DI LP	22.249.089,20	3.649.205,37	0,00	0,00	26.115.175,58	216.881,01	2.096.038,28
FIC FI CAIXA BRASIL RF ATIVA LP	9.831.417,31	0,00	0,00	0,00	9.948.725,33	117.308,02	1.042.685,87
RIO BRAVO ESTRATÉGICO IMA-B FI RENDA FIXA	15.912.933,10	0,00	0,00	0,00	16.291.581,71	378.648,61	1.291.581,71
RIO BRAVO ESTRATÉGICO IPCA FI RF	10.236.401,42	0,00	0,00	0,00	10.119.617,44	-116.783,98	119.617,44
	97.521.776,87	3.649.205,37	0,00	0,00	102.154.408,85	983.426,61	

Artigo 8º I (Fundos de Ações)

Ativo	Saldo Anterior	Aplicações	Resgates	Amortização	Saldo	Resultado Financ. Mês (R\$)	Resultado Financ. Ano (R\$)
BAHIA AM VALUATION FIC DE FIA	4.390.075,25	0,00	0,00	0,00	4.939.421,94	549.346,69	365.004,88
FIA CAIXA CONSTRUÇÃO CIVIL	1.045.298,32	0,00	0,00	0,00	1.197.169,16	151.870,84	321.059,84
FIA CAIXA CONSUMO	731.920,86	0,00	0,00	0,00	849.265,75	117.344,89	-3.426,13
FIA CAIXA SMALL CAPS ATIVO	1.290.155,76	0,00	0,00	0,00	1.447.795,56	157.639,80	118.474,60
FIC FIA CAIXA EXPERT VINCI VALOR DIVIDENDOS RPPS	4.471.200,32	0,00	0,00	0,00	4.904.071,89	432.871,57	706.348,85
FIC FIA CAIXA MULTIGESTOR	7.344.368,67	0,00	0,00	0,00	8.124.523,45	780.154,78	814.306,05
ITAU ACOES DUNAMIS FIC	4.173.540,99	0,00	0,00	0,00	4.724.574,36	551.033,37	173.531,34
ITAÚ AÇÕES MOMENTO 30 II FIC DE FI	2.102.103,79	0,00	0,00	0,00	2.345.812,00	243.708,21	22.555,07
	25.548.663,96	0,00	0,00	0,00	28.532.634,11	2.983.970,15	

Artigo 9º II (Fundos de Investimento no Exterior)

Ativo	Saldo Anterior	Aplicações	Resgates	Amortização	Saldo	Resultado Financ. Mês (R\$)	Resultado Financ. Ano (R\$)
AXA WF FRAMLINGTON DIGITAL ECONOMY ADVISORY FIC FIA IE	8.459.412,64	0,00	0,00	0,00	9.514.264,25	1.054.851,61	2.479.917,41
MS GLOBAL OPPORTUNITIES ADVISORY FIC FIA INVESTIMENTO NO EXTERIOR	3.403.642,39	0,00	0,00	0,00	3.827.767,61	424.125,22	942.878,14
	11.863.055,03	0,00	0,00	0,00	13.342.031,86	1.478.976,83	

**EXTRATO CONSOLIDADO DE ATIVOS**

Artigo 9º III (Fundos de Ações - BDR Nível I)

Ativo	Saldo Anterior	Aplicações	Resgates	Amortização	Saldo	Resultado Financ. Mês (R\$)	Resultado Financ. Ano (R\$)
FIA CAIXA INSTITUCIONAL BDR NÍVEL I	15.531.574,52	0,00	0,00	0,00	16.528.783,45	997.208,93	2.954.978,25
	15.531.574,52	0,00	0,00	0,00	16.528.783,45	997.208,93	

Artigo 10º I (Fundos Multimercados)

Ativo	Saldo Anterior	Aplicações	Resgates	Amortização	Saldo	Resultado Financ. Mês (R\$)	Resultado Financ. Ano (R\$)
CAIXA BOLSA AMERICANA FI MULTIMERCADO LP	14.395.129,82	0,00	0,00	0,00	15.741.381,41	1.346.251,59	2.595.747,86
RIO BRAVO PROTEÇÃO BOLSA AMERICANA FI MULTIMERCADO	11.102.914,00	0,00	0,00	0,00	11.395.845,00	292.931,00	1.344.209,00
RIO BRAVO PROTEÇÃO FI MULTIMERCADO	4.249.037,29	0,00	0,00	0,00	4.526.269,81	277.232,52	438.107,87
RIO BRAVO PROTEÇÃO II FI MULTIMERCADO	7.420.977,87	0,00	0,00	0,00	7.937.103,81	516.125,94	732.292,34
	37.168.058,98	0,00	0,00	0,00	39.600.600,03	2.432.541,05	

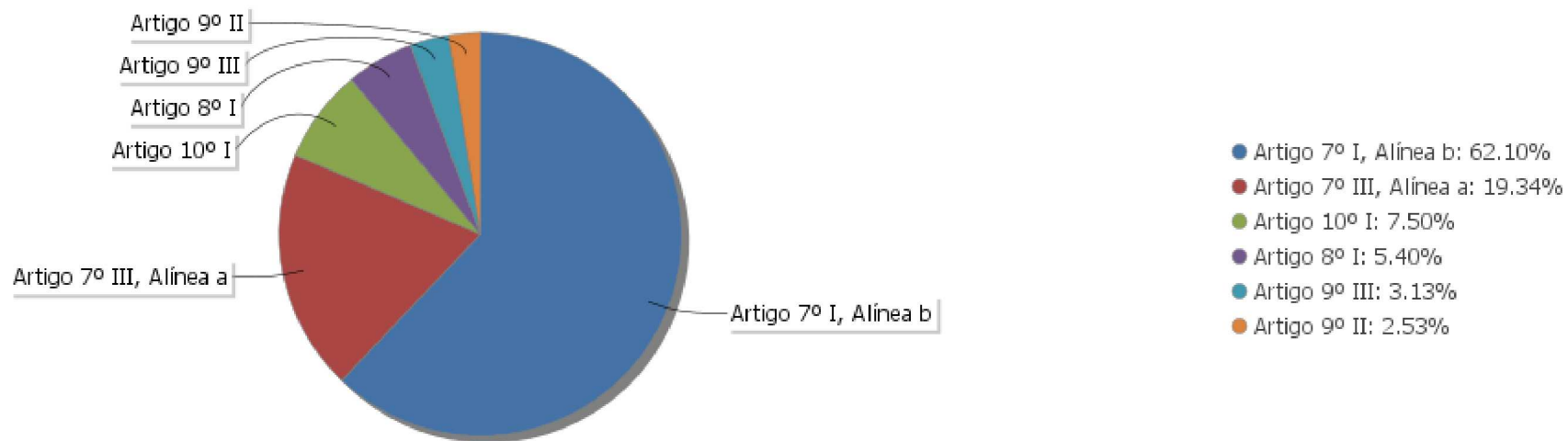
## EXTRATO CONSOLIDADO DE ATIVOS

**Análise de Liquidez**

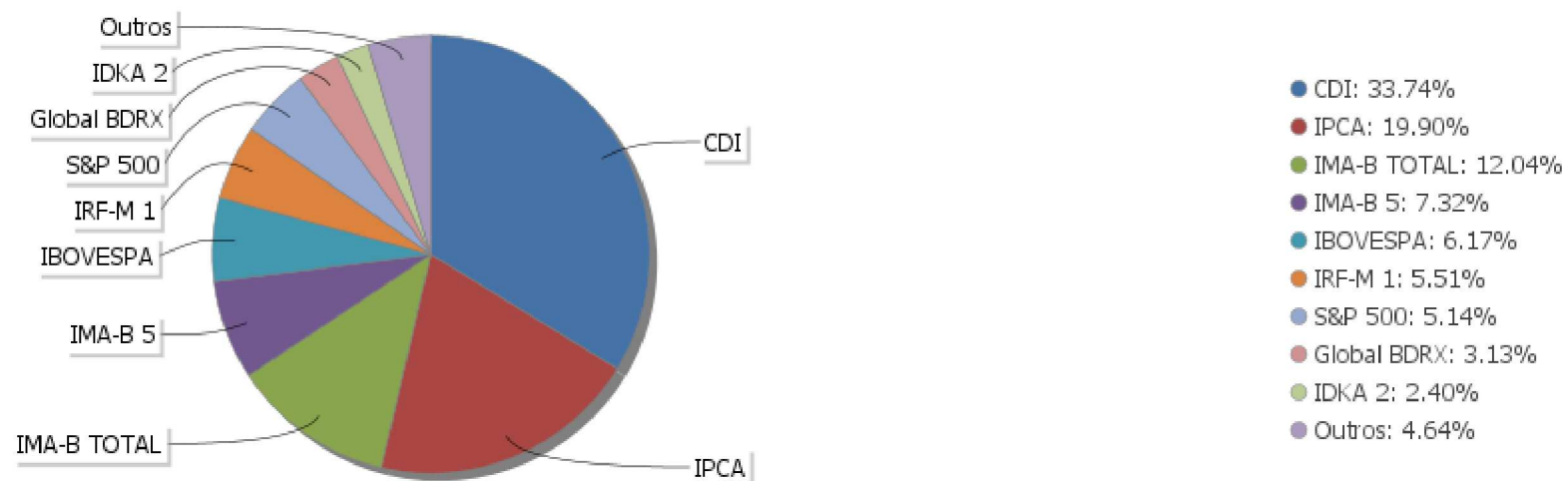
Período	Valor (R\$)	(%)	Valor Acumulado (R\$)	(%) Acum.	(%) Limite Mínimo P.I.
de 0 a 30 dias	443.026.391,37	83,86	443.026.391,37	83,86	
de 31 dias a 365 dias	58.833.379,44	11,14	501.859.770,81	95,00	
acima de 365 dias	26.411.199,15	5,00	528.270.969,96	100,00	

EXTRATO CONSOLIDADO DE ATIVOS

Alocação por Artigo

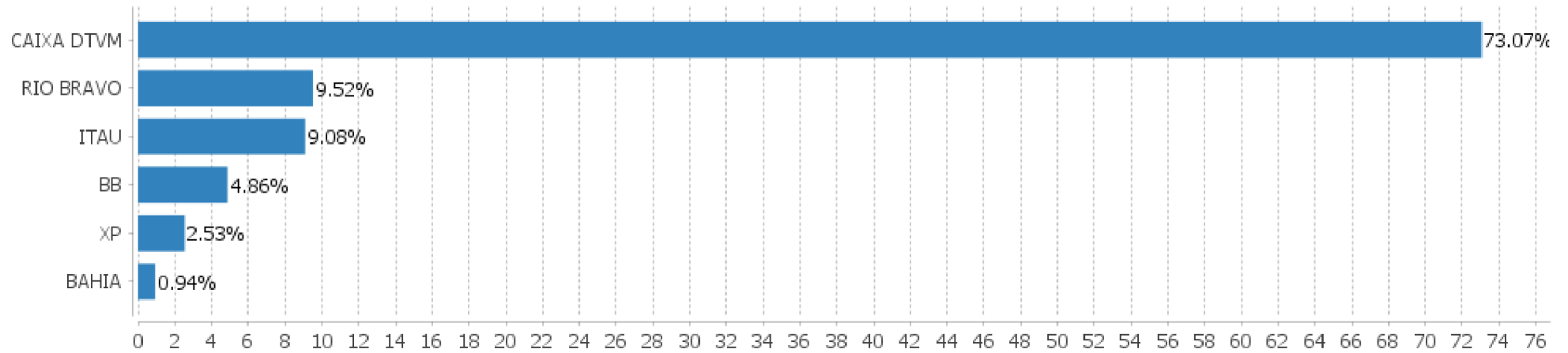


Alocação Por Estratégia



## EXTRATO CONSOLIDADO DE ATIVOS

## Alocação por Gestor



**EXTRATO CONSOLIDADO DE ATIVOS**

**Rentabilidades da Carteira versus Meta Atuarial**

Ano	Jan	Fev	Mar	Abr	Mai	Jun	Jul	Ago	Set	Out	Nov	Dez	Rent. Ano
2023	1,53	0,26	1,34	0,93	1,82	1,89	1,31	0,22	-0,00	0,06	2,52		12,50
INPC + 4,89%	0,88	1,11	1,08	0,87	0,78	0,30	0,31	0,64	0,49	0,52	0,48		7,71
p.p. indexador	0,65	-0,86	0,26	0,06	1,04	1,59	1,00	-0,41	-0,49	-0,46	2,04		4,79
2022	-0,80	-0,15	1,83	-0,96	0,47	-0,80	1,51	0,85	0,07	1,78	0,07	0,29	4,18
INPC + 4,90%	1,07	1,36	2,14	1,41	0,87	1,02	-0,20	0,13	0,08	0,85	0,76	1,11	11,10
p.p. indexador	-1,87	-1,51	-0,30	-2,36	-0,40	-1,82	1,71	0,73	-0,01	0,93	-0,69	-0,83	-6,92
2021	-0,35	-0,77	0,32	0,99	0,81	0,33	-0,23	-0,33	-0,71	-0,46	0,91	1,12	1,62
INPC + 5,42%	0,69	1,20	1,35	0,80	1,41	1,04	1,49	1,35	1,65	1,58	1,26	1,22	16,11
p.p. indexador	-1,04	-1,97	-1,02	0,19	-0,60	-0,72	-1,71	-1,67	-2,36	-2,04	-0,35	-0,10	-14,48
2020	0,52	-0,14	-3,86	1,35	1,57	1,44	1,98	-0,63	-0,87	-0,13	1,81	2,48	5,48
INPC + 5,87%	0,69	0,58	0,68	0,22	0,20	0,78	0,96	0,84	1,35	1,37	1,41	1,97	11,61
p.p. indexador	-0,17	-0,72	-4,54	1,12	1,37	0,66	1,02	-1,47	-2,22	-1,50	0,40	0,51	-6,13

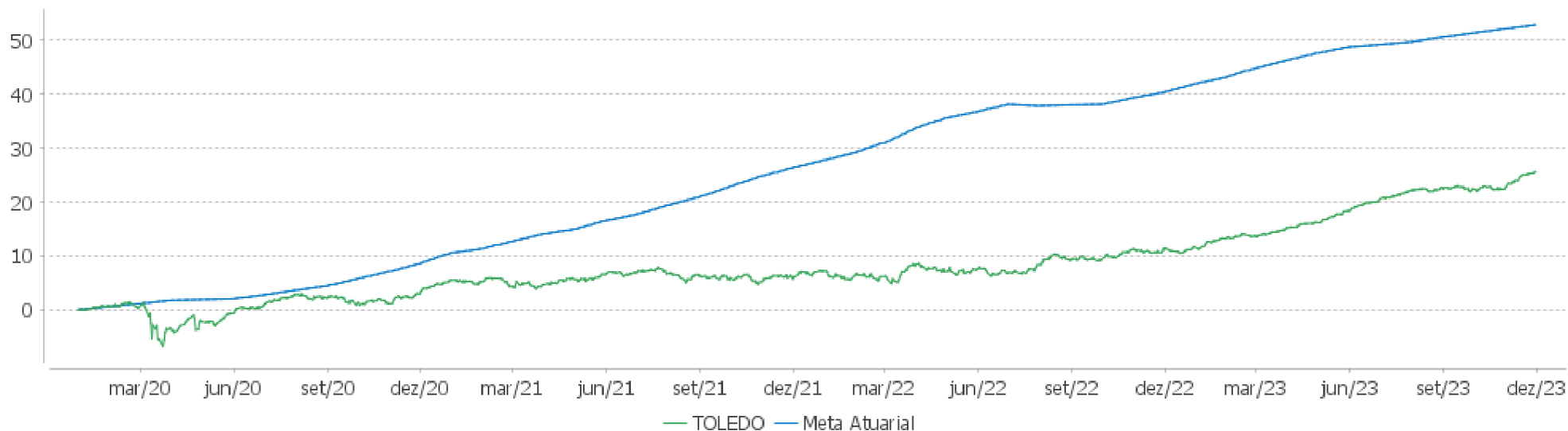
Performance Sobre a Meta Atuarial

Relatório

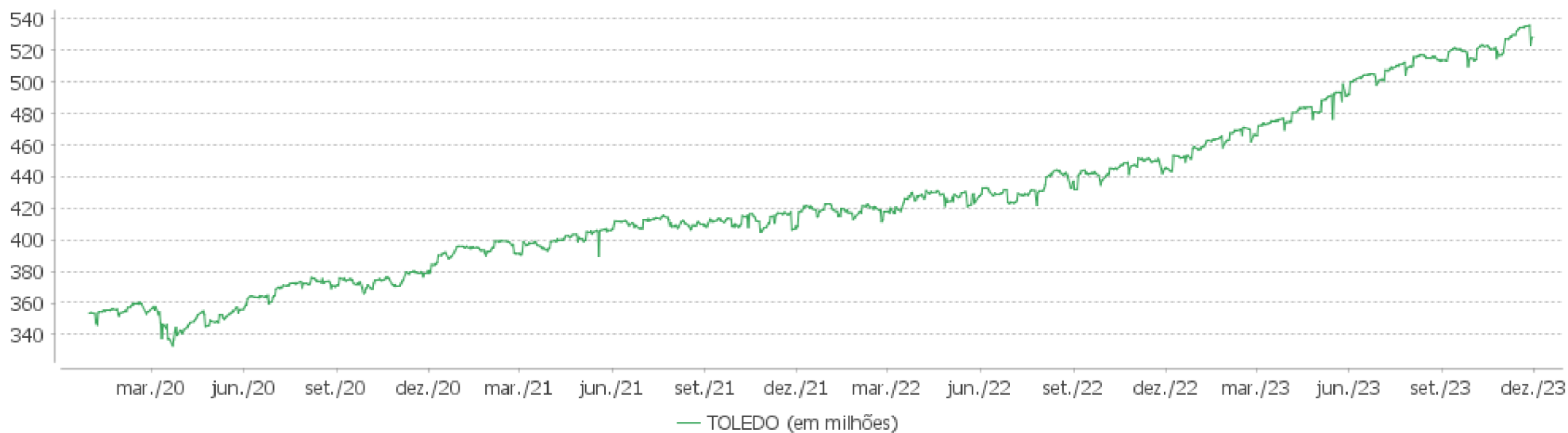
	Quantidade	Perc. (%)	Período	Carteira	Meta Atuarial	p.p. Indx.	Volatilidade Anual
Meses acima - Meta Atuarial	17	36,17	03 meses	2,57	1,50	1,08	2,49
Meses abaixo - Meta Atuarial	30	63,83	06 meses	6,12	2,76	3,36	2,18
			12 meses	12,82	8,91	3,91	2,03
			24 meses	18,51	21,13	-2,61	3,12
Maior rentabilidade da Carteira	2,52	2023-11	36 meses	22,05	41,68	-19,62	3,21
Menor rentabilidade da Carteira	-3,86	2020-03	Desde 31/12/2019	25,63	55,08	-29,45	4,69

EXTRATO CONSOLIDADO DE ATIVOS

Evolução



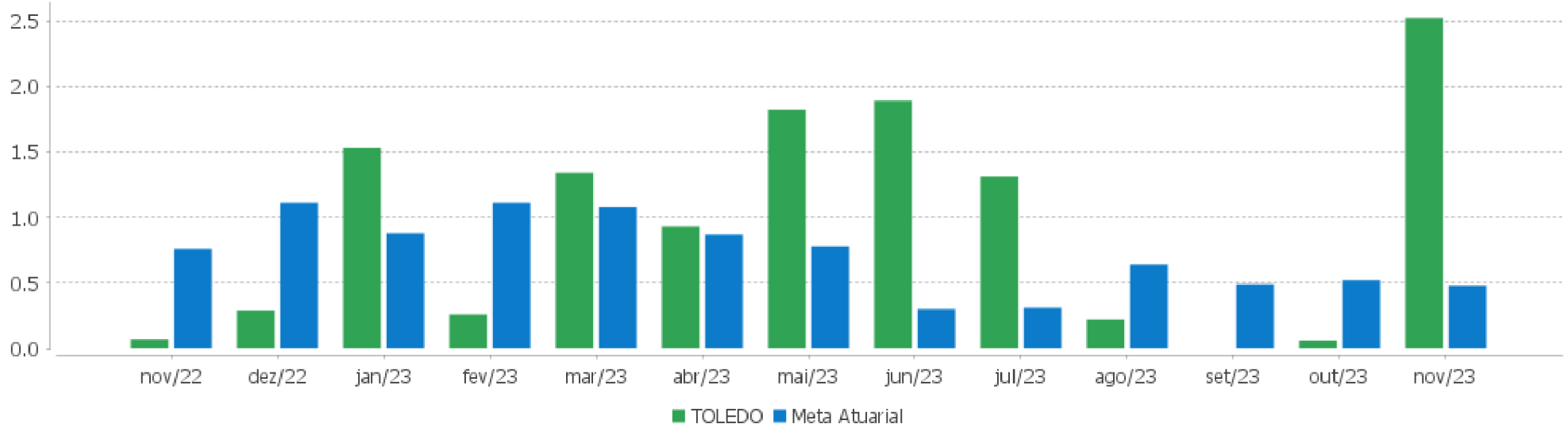
Patrimônio Líquido





EXTRATO CONSOLIDADO DE ATIVOS

Rentabilidades Mensais - 12 últimos meses



EXTRATO CONSOLIDADO DE ATIVOS

Performance dos Fundos

Fundo Variação da Estratégia	No Mês	No Ano	3 meses	6 meses	12 meses	24 meses	36 meses
FI CAIXA BRASIL 2024 V TÍTULOS PÚBLICOS RF Var. IMA-B TOTAL p.p.	0,78 -1,84	4,32 -8,62	2,33 1,34	2,65 -1,20	5,70 -7,03	14,69 -5,72	20,03 -4,35
FI CAIXA BRASIL IMA B TÍTULOS PÚBLICOS RF LP Var. IMA-B TOTAL p.p.	2,61 -0,02	12,78 -0,17	0,95 -0,04	3,77 -0,08	12,52 -0,21	20,02 -0,39	23,64 -0,73
FI CAIXA BRASIL IMA B 5 TÍTULOS PÚBLICOS RF LP Var. IMA-B 5 p.p.	1,79 -0,02	10,38 -0,13	1,57 -0,05	4,22 -0,11	11,39 -0,15	21,98 -0,30	28,57 -0,61
FIC DE FI CAIXA BRASIL GESTÃO ESTRATÉGICA RF Var. IPCA p.p.	1,43 1,15	12,23 8,19	2,11 1,32	5,85 4,80	13,51 8,83	25,26 14,40	25,74 2,98
FI CAIXA BRASIL IDKA IPCA 2A TÍTULOS PÚBLICOS RF LP Var. IDKA 2 p.p.	1,73 -0,10	10,35 -0,17	1,79 0,09	4,60 0,10	11,71 -0,17	21,20 -0,65	28,02 -1,03
FI CAIXA BRASIL IRF M 1 TÍTULOS PÚBLICOS RF Var. IRF-M 1 p.p.	0,97 -0,02	12,03 -0,20	2,85 -0,06	6,32 -0,13	13,32 -0,23	26,24 -0,57	28,92 -0,87
BB PREV RF ALOCAÇÃO ATIVA RETORNO TOTAL FIC FI Var. IPCA p.p.	1,09 0,81	13,91 9,87	2,85 2,07	6,62 5,57	14,78 10,10	25,45 14,59	28,54 5,78
FI CAIXA BRASIL TÍTULOS PÚBLICOS RF LP % do CDI	0,91 99,27	11,98 99,44	2,85 97,57	6,28 99,15	13,20 99,24	26,87 100,00	31,68 100,09
FI CAIXA BRASIL IMA B 5+ TÍTULOS PÚBLICOS RF LP Var. IMA-B 5+ p.p.	3,37 -0,02	14,40 -0,35	0,47 0,06	3,23 0,00	12,99 -0,40	17,49 -0,64	17,93 -1,16
ITAU INSTITUCIONAIS LEGEND RF LP FIC FI % do CDI	0,13 13,72	10,06 83,56	2,69 92,02	4,78 75,40	11,57 86,99	21,46 79,86	29,83 94,22
RIO BRAVO ESTRATÉGICO IMA-B FI RENDA FIXA Var. IMA-B TOTAL p.p.	2,38 -0,24	8,66 -2,57	0,72 -0,27	2,13 -1,72			
FI CAIXA BRASIL RENDA FIXA REFERENCIADO DI LP % do CDI	0,97 105,33	12,28 101,98	3,04 104,19	6,68 105,50	13,57 102,04	27,46 102,21	32,80 103,62
FI CAIXA BRASIL MATRIZ RENDA FI % do CDI	0,99 107,42	12,34 102,42	3,03 103,69	6,70 105,72	13,60 102,27	27,62 102,80	32,92 103,99
RIO BRAVO ESTRATÉGICO IPCA FI RF Var. IPCA p.p.	-1,14 -1,42	1,50 0,35	-0,68 -1,47	1,05 -0,00			
FIC FI CAIXA BRASIL RF ATIVA LP Var. IPCA p.p.	1,19 0,91	11,71 7,67	2,00 1,22	5,41 4,35	13,05 8,36	24,66 13,80	25,86 3,09
FIA CAIXA CONSUMO Var. Índice Consumo - ICON p.p.	16,03 -0,30	-0,40 -1,35	1,35 -0,37	1,43 -0,58	-5,65 -1,26	-26,63 -1,97	-43,79 -2,25
FIA CAIXA SMALL CAPS ATIVO	12,22	8,91	0,88	4,08	5,65	-3,87	-17,77

## EXTRATO CONSOLIDADO DE ATIVOS

Fundo Variação da Estratégia	No Mês	No Ano	3 meses	6 meses	12 meses	24 meses	36 meses
Var. SMALL CAP p.p.	-0,25	-0,50	-0,30	-0,40	-0,46	-0,33	-1,50
BAHIA AM VALUATION FIC DE FIA Var. IBOVESPA p.p.	12,51 -0,03	7,98 -8,06	10,38 0,37	14,02 -3,51	4,17 -9,03	10,69 -14,25	-4,24 -21,17
FIA CAIXA CONSTRUÇÃO CIVIL % do CDI	14,53 1.583,07	36,65 304,29	4,00 137,17	10,11 159,63	31,10 233,82	30,01 111,70	-13,27 -41,91
ITAU ACOES DUNAMIS FIC Var. IBOVESPA p.p.	13,20 0,66	3,81 -12,22	8,13 -1,88	11,02 -6,51	5,68 -7,52	10,23 -14,70	6,17 -10,76
FIC FIA CAIXA EXPERT VINCI VALOR DIVIDENDOS RPPS Var. Índice Dividendos - IDIV p.p.	9,68 -1,01	16,83 -1,82	6,95 -1,68	14,67 -3,41	13,99 -2,74	26,34 -9,46	24,07 -12,20
ITAÚ AÇÕES MOMENTO 30 II FIC DE FI Var. IBOVESPA p.p.	11,59 -0,95	0,97 -15,06	2,87 -7,14	5,48 -12,05	-3,88 -17,08	-8,69 -33,62	
FIC FIA CAIXA MULTIGESTOR Var. IBOVESPA p.p.	10,62 -1,92	11,14 -4,90	4,77 -5,25	11,99 -5,54	7,08 -6,12	11,54 -13,40	-0,68 -17,61
FIA CAIXA INSTITUCIONAL BDR NÍVEL I Var. Global BDRX p.p.	6,42 -0,04	21,77 -1,07	1,18 0,02	6,82 -0,39	15,93 -1,73	-11,50 -1,39	14,35 -4,87
AXA WF FRAMLINGTON DIGITAL ECONOMY ADVISORY FIC FIA IE Var. MSCI ACWI p.p.	12,47 6,03	35,25 26,76	3,20 1,72	16,13 12,09	27,89 25,28	-11,79 4,28	4,85 0,89
MS GLOBAL OPPORTUNITIES ADVISORY FIC FIA INVESTIMENTO NO EXTERIOR Var. IPCA + 6,00% p.p.	12,46 11,72	32,68 22,99	3,85 1,64	9,62 5,58	28,43 17,49	-29,26 -53,79	-21,97 -68,08
CAIXA BOLSA AMERICANA FI MULTIMERCADO LP Var. S&P 500 p.p.	9,35 3,06	26,64 14,11	2,63 1,01	12,77 6,93	20,44 16,07	17,68 29,84	52,73 35,97
RIO BRAVO PROTEÇÃO FI MULTIMERCADO Var. IBOVESPA p.p.	6,52 -6,01	10,72 -5,32	5,72 -4,29	9,08 -8,45	10,59 -2,61		
RIO BRAVO PROTEÇÃO BOLSA AMERICANA FI MULTIMERCADO Var. S&P 500 p.p.	2,64 -3,65	13,37 0,84	3,55 1,94	7,54 1,70	15,05 10,68		
RIO BRAVO PROTEÇÃO II FI MULTIMERCADO Var. IBOVESPA p.p.	6,95 -5,58	10,16 -5,87	7,94 -2,07	7,94 -9,60	9,57 -3,63		
TOLEDO Var. INPC + 4,90% p.p.	2,52 2,04	12,50 4,79	2,57 1,08	6,12 3,36	12,82 3,91	18,51 -2,55	22,05 -18,79
CDI	0,92	12,04	2,92	6,33	13,30	26,87	31,66
IBOVESPA	12,54	16,04	10,01	17,53	13,20	24,94	16,93
INPC + 6,00%	0,56	8,75	1,76	3,31	10,06	23,63	45,34
IPCA + 6,00%	0,74	9,70	2,21	4,04	10,94	24,53	46,11

EXTRATO CONSOLIDADO DE ATIVOS

Cotização e Taxas

Fundo	Aplicação		Resgate		Taxas	
	Cotização	Liquidação	Cotização	Liquidação	Performance	Administração
AXA WF FRAMLINGTON DIGITAL ECONOMY ADVISORY FIC FIA IE	D+1 du	D+0	D+1 du	D+6 du		0,80
BAHIA AM VALUATION FIC DE FIA	D+1 du	D+0	D+1 du ou D+30 (isento de taxa de resgate)	D+3 du ou D+32 (isento de taxa de resgate)	-	1,90
BB PREV RF ALOCAÇÃO ATIVA RETORNO TOTAL FIC FI	D+0	D+0	D+3 du	D+3 du		0,30
CAIXA BOLSA AMERICANA FI MULTIMERCADO LP	D+0	D+0	D+0	D+1 du		1,20
FI CAIXA BRASIL 2024 V TÍTULOS PÚBLICOS RF	D+0	D+0	D+0	D+0		0,20
FI CAIXA BRASIL IDKA IPCA 2A TÍTULOS PÚBLICOS RF LP	D+0	D+0	D+0	D+0		0,20
FI CAIXA BRASIL IMA B 5 TÍTULOS PÚBLICOS RF LP	D+0	D+0	D+0	D+0		0,20
FI CAIXA BRASIL IMA B 5+ TÍTULOS PÚBLICOS RF LP	D+0	D+0	D+0	D+0		0,20
FI CAIXA BRASIL IMA B TÍTULOS PÚBLICOS RF LP	D+0	D+0	D+0	D+0		0,20
FI CAIXA BRASIL IRF M 1 TÍTULOS PÚBLICOS RF	D+0	D+0	D+0	D+0		0,20
FI CAIXA BRASIL MATRIZ RENDA FI	D+0	D+0	D+0	D+0		0,20
FI CAIXA BRASIL RENDA FIXA REFERENCIADO DI LP	D+0	D+0	D+0	D+0		0,20
FI CAIXA BRASIL TÍTULOS PÚBLICOS RF LP	D+0	D+0	D+0	D+0		0,20
FIA CAIXA CONSTRUÇÃO CIVIL	D+1 du	D+0	D+1 du	D+3 du		2,00
FIA CAIXA CONSUMO	D+1 du	D+0	D+1 du	D+3 du		1,60
FIA CAIXA INSTITUCIONAL BDR NÍVEL I	D+1 du	D+0	D+1 du	D+3 du		0,70
FIA CAIXA SMALL CAPS ATIVO	D+1 du	D+0	D+1 du	D+3 du		1,50
FIC DE FI CAIXA BRASIL GESTÃO ESTRATÉGICA RF	D+0	D+0	D+0	D+0		0,40
FIC FI CAIXA BRASIL RF ATIVA LP	D+0	D+0		D +1		
FIC FIA CAIXA EXPERT VINCI VALOR DIVIDENDOS RPPS	D+1 du	D+0	D+30 du	D+32 du		1,72
FIC FIA CAIXA MULTIGESTOR	D+1 du	D+0	D+23 du	D+25 du		1,50
ITAU ACOES DUNAMIS FIC	D+0	D+0	D+21 du	D+23 du	O ADMINISTRADOR	1,90

EXTRATO CONSOLIDADO DE ATIVOS

Fundo	Aplicação		Resgate		Taxas	
	Cotização	Liquidação	Cotização	Liquidação	Performance	Administração
ITAU INSTITUCIONAIS LEGEND RF LP FIC FI	D+0	D+0	D+0	D+1 du	RECEBERÁ TAMBÉM TAXA DE PERFORMANCE, EQUIVALENTE A 20% DA RENTABILIDADE DO FUNDO QUE EXCEDER A 100% DA VARIAÇÃO DO IBOVESPA, APURADO PELA BM&FBOVESPA  O ADMINISTRADOR RECEBERÁ TAMBÉM TAXA DE PERFORMANCE, EQUIVALENTE A 20% DA RENTABILIDADE DO FUNDO QUE EXCEDER A 100% DA VARIAÇÃO DO CDI, DE UM DIA, APURADO PELA CETIP	0,50
ITAÚ AÇÕES MOMENTO 30 II FIC DE FI	D+0	D+0	D+21 du	D+24 du		
MS GLOBAL OPPORTUNITIES ADVISORY FIC FIA INVESTIMENTO NO EXTERIOR	D+1 du	D+0	D+1 du	D+5 du		0,80
RIO BRAVO ESTRATÉGICO IMA-B FI RENDA FIXA	D+0	D+0	D+1	D+2		0,90
RIO BRAVO ESTRATÉGICO IPCA FI RF	D+0	D+0	D+1	D+2		0,90
RIO BRAVO PROTEÇÃO BOLSA AMERICANA FI MULTIMERCADO	D+0	D+0	D+1	D+3 du		
RIO BRAVO PROTEÇÃO FI MULTIMERCADO	D+0	D+0	D+1	D+2		1,20
RIO BRAVO PROTEÇÃO II FI MULTIMERCADO	D+0	D+0	D+1	D+3 d.u		

**EXTRATO CONSOLIDADO DE ATIVOS**

**Indexadores**

**Renda Fixa**

Indexador	No Mês	No Ano	3 meses	6 meses	12 meses	24 meses	36 meses	48 meses	60 meses
IRF-M 1	1,00	12,22	2,91	6,45	13,55	26,81	29,79	34,92	44,24
IRF-M 1+	3,14	16,50	3,11	7,34	18,39	28,00	22,52	29,87	50,14
IRF-M TOTAL	2,47	14,81	3,03	6,96	16,50	27,30	24,84	31,46	48,61
IMA-B 5	1,80	10,51	1,62	4,32	11,55	22,27	29,18	38,75	57,20
IMA-B 5+	3,39	14,75	0,42	3,23	13,39	18,13	19,09	19,90	55,21
IMA-B TOTAL	2,62	12,95	0,99	3,85	12,73	20,41	24,38	28,75	57,75
IMA-GERAL TOTAL	1,84	12,96	2,33	5,79	13,83	24,95	27,59	32,92	50,36
IDKA 2	1,83	10,52	1,71	4,50	11,89	21,85	29,05	39,45	56,01
IDKA 20	4,68	19,28	-0,18	3,26	15,32	14,32	11,40	6,27	50,57
CDI	0,92	12,04	2,92	6,33	13,30	26,87	31,66	35,59	43,85

**Renda Variável**

Indexador	No Mês	No Ano	3 meses	6 meses	12 meses	24 meses	36 meses	48 meses	60 meses
IBOVESPA	12,54	16,04	10,01	17,53	13,20	24,94	16,93	17,65	42,26
IBRX 100	12,38	14,97	9,89	17,42	11,95	23,34	15,95	17,94	44,76
IBRX 50	12,01	14,01	9,98	18,15	11,10	25,06	17,97	19,06	41,25
SMALL CAP	12,46	9,41	1,19	4,49	6,11	-3,54	-16,27	-12,84	24,96
Índice Consumo - ICON	16,33	0,95	1,71	2,02	-4,39	-24,66	-41,54	-39,36	-12,99
Índice Dividendos - IDIV	10,70	18,65	8,63	18,08	16,73	35,80	36,27	36,20	80,93

**EXTRATO CONSOLIDADO DE ATIVOS**

**Investimentos Estruturados**

Indexador	No Mês	No Ano	3 meses	6 meses	12 meses	24 meses	36 meses	48 meses	60 meses
S&P 500	6,29	12,53	1,61	5,84	4,37	-12,16	16,75	69,92	111,42

**Investimentos Imobiliários**

Indexador	No Mês	No Ano	3 meses	6 meses	12 meses	24 meses	36 meses	48 meses	60 meses
IFIX	0,66	10,79	-1,13	5,41	10,79	23,20	13,10	9,91	38,08

**Investimentos no Exterior**

Indexador	No Mês	No Ano	3 meses	6 meses	12 meses	24 meses	36 meses	48 meses	60 meses
MSCI ACWI	6,44	8,50	1,48	4,05	2,60	-16,06	3,97	48,41	80,72

**Indicadores Econômicos**

Indexador	No Mês	No Ano	3 meses	6 meses	12 meses	24 meses	36 meses	48 meses	60 meses
IPCA	0,28	4,04	0,78	1,05	4,68	10,86	22,77	28,06	32,25
INPC	0,10	3,14	0,33	0,34	3,85	10,06	22,12	28,46	32,79
IGPM	0,59	-3,89	1,46	-1,35	-3,46	2,23	20,51	50,06	56,02
SELIC	0,92	12,04	2,92	6,33	13,30	26,87	31,65	35,58	43,84

**Meta Atuarial**

Indexador	No Mês	No Ano	3 meses	6 meses	12 meses	24 meses	36 meses	48 meses	60 meses
IPCA + 4,00%	0,59	7,81	1,74	3,06	8,85	19,89	38,03	49,69	60,78
IPCA + 5,00%	0,67	8,75	1,98	3,55	9,90	22,20	42,03	55,50	68,63
IPCA + 5,50%	0,71	9,23	2,10	3,80	10,42	23,36	44,06	58,47	72,66
IPCA + 5,89%	0,74	9,59	2,19	3,99	10,82	24,28	45,66	60,82	75,87
IPCA + 6,00%	0,74	9,70	2,21	4,04	10,94	24,53	46,11	61,48	76,78
INPC + 4,00%	0,41	6,88	1,29	2,33	7,99	19,02	37,30	50,17	61,43
INPC + 6,00%	0,56	8,75	1,76	3,31	10,06	23,63	45,34	62,00	77,50

## EXTRATO CONSOLIDADO DE ATIVOS

## Movimentações

APR	Data	Ativo	Aplicação	Resgate	Quantidade	Valor Cota
70	03/11/2023	FI CAIXA BRASIL TÍTULOS PÚBLICOS RF LP	5.748.573,08	0,00	1.089.367,36767900	5,2769830000
71	08/11/2023	FI CAIXA BRASIL TÍTULOS PÚBLICOS RF LP	385.023,04	0,00	72.868,82144800	5,2837830000
72	14/11/2023	FI CAIXA BRASIL TÍTULOS PÚBLICOS RF LP	28.220,12	0,00	5.331,37107400	5,2932200000
73	17/11/2023	FI CAIXA BRASIL TÍTULOS PÚBLICOS RF LP	0,00	901,11	170,09028300	5,2978330000
74	28/11/2023	FI CAIXA BRASIL TÍTULOS PÚBLICOS RF LP	0,00	12.450.707,32	2.342.710,47843700	5,3146590000
75	29/11/2023	FI CAIXA BRASIL TÍTULOS PÚBLICOS RF LP	80.166,41	0,00	15.077,12963800	5,3170870000
76	29/11/2023	FI CAIXA BRASIL TÍTULOS PÚBLICOS RF LP	53.366,79	0,00	10.036,84724300	5,3170870000
77	29/11/2023	FI CAIXA BRASIL RENDA FIXA REFERENCIADO DI LP	3.649.205,37	0,00	737.867,44853100	4,9456110000
<b>Total</b>			<b>9.944.554,81</b>	<b>12.451.608,43</b>		



EXTRATO CONSOLIDADO DE ATIVOS

Análise de Risco

Horizonte: 21 dias / Nível de Confiança: 95,0% Value-At-Risk (R\$): 5.893.243,91 Value-At-Risk: 1,12%

	Volatilidade <sup>(1)</sup>	VaR <sup>(2)</sup>	Limite <sup>(5)</sup>	CVaR <sup>(3)</sup>	Sharpe	Rent.	Valor(R\$)	% Carteira
TOLEDO	2,39	1,12		1,12	0,67	2,52	528.270.969,96	100,00

Renda Fixa Value-At-Risk: 0,57%

Artigo 7º I, Alínea b

Ativo	Volatilidade <sup>(1)</sup>	VaR <sup>(2)</sup>	CVaR <sup>(3)</sup>	BVaR <sup>(4)</sup>	Sharpe	Rent.	Valor(R\$)	% Carteira
BB PREV RF ALOCAÇÃO ATIVA RETORNO TOTAL FIC FI	0,37	0,21	0,01	0,21	0,47	1,09	25.699.310,21	4,86
FI CAIXA BRASIL TÍTULOS PÚBLICOS RF LP	0,04	0,03	0,00	0,03	-0,16	0,91	70.314.871,50	13,31
FI CAIXA BRASIL IMA B TÍTULOS PÚBLICOS RF LP	3,98	2,01	0,10	0,03	0,42	2,61	37.400.218,12	7,08
FI CAIXA BRASIL IRF M 1 TÍTULOS PÚBLICOS RF	0,12	0,11	0,00	0,01	0,45	0,97	29.120.376,60	5,51
FI CAIXA BRASIL IMA B 5 TÍTULOS PÚBLICOS RF LP	1,53	1,23	0,06	0,01	0,57	1,79	38.691.882,23	7,32
FI CAIXA BRASIL IMA B 5+ TÍTULOS PÚBLICOS RF LP	6,40	3,22	0,02	0,05	0,38	3,37	3.983.571,60	0,75
FI CAIXA BRASIL IDKA IPCA 2A TÍTULOS PÚBLICOS RF LP	1,39	0,97	0,02	0,31	0,59	1,73	12.687.853,42	2,40
FIC DE FI CAIXA BRASIL GESTÃO ESTRATÉGICA RF	0,92	0,71	0,06	0,71	0,57	1,43	59.369.538,76	11,24
FI CAIXA BRASIL 2024 V TÍTULOS PÚBLICOS RF	0,61	0,50	0,00	2,05	-0,22	0,78	9.935.757,18	1,88
ITAU INSTITUCIONAIS LEGEND RF LP FIC FI	1,44	1,25	0,01	1,25	-0,55	0,13	40.909.132,04	7,74
<b>Sub-total</b>	0,78	0,61	0,27		0,44	1,27	328.112.511,66	62,11

Artigo 7º III, Alínea a

Ativo	Volatilidade <sup>(1)</sup>	VaR <sup>(2)</sup>	CVaR <sup>(3)</sup>	BVaR <sup>(4)</sup>	Sharpe	Rent.	Valor(R\$)	% Carteira
RIO BRAVO ESTRATÉGICO IMA-B FI RENDA FIXA	10,90	3,20	0,04	2,78	0,13	2,38	16.291.581,71	3,08
RIO BRAVO ESTRATÉGICO IPCA FI RF	23,84	2,40	0,01	2,40	-0,09	-1,14	10.119.617,44	1,92
FI CAIXA BRASIL RENDA FIXA REFERENCIADO DI LP	0,05	0,03	-0,00	0,03	0,96	0,97	26.115.175,58	4,94
FI CAIXA BRASIL MATRIZ RENDA FI	0,08	0,04	0,00	0,04	0,84	0,99	39.679.308,79	7,51
FIC FI CAIXA BRASIL RF ATIVA LP	0,69	0,63	0,01	0,63	0,40	1,19	9.948.725,33	1,88
<b>Sub-total</b>	3,54	0,65	0,05		0,03	1,02	102.154.408,85	19,34

EXTRATO CONSOLIDADO DE ATIVOS

Investimentos Estruturados

Value-At-Risk: 3,14%

Artigo 10º I

Ativo	Volatilidade <sup>(1)</sup>	VaR <sup>(2)</sup>	CVaR <sup>(3)</sup>	BVaR <sup>(4)</sup>	Sharpe	Rent.	Valor(R\$)	% Carteira
RIO BRAVO PROTEÇÃO FI MULTIMERCADO	8,26	3,61	0,02	4,11	0,68	6,52	4.526.269,81	0,86
RIO BRAVO PROTEÇÃO BOLSA AMERICANA FI MULTIMERCADO	2,17	0,75	0,01	7,06	0,79	2,64	11.395.845,00	2,16
RIO BRAVO PROTEÇÃO II FI MULTIMERCADO	7,74	3,19	0,01	7,19	0,78	6,95	7.937.103,81	1,50
CAIXA BOLSA AMERICANA FI MULTIMERCADO LP	13,06	6,34	0,15	5,57	0,65	9,35	15.741.381,41	2,98
<b>Sub-total</b>	<b>7,88</b>	<b>3,14</b>	<b>0,20</b>		<b>0,71</b>	<b>6,54</b>	<b>39.600.600,03</b>	<b>7,50</b>

Investimentos no Exterior

Value-At-Risk: 6,92%

Artigo 9º II

Ativo	Volatilidade <sup>(1)</sup>	VaR <sup>(2)</sup>	CVaR <sup>(3)</sup>	BVaR <sup>(4)</sup>	Sharpe	Rent.	Valor(R\$)	% Carteira
AXA WF FRAMLINGTON DIGITAL ECONOMY ADVISORY FIC FIA IE	16,12	10,26	0,14	8,39	0,72	12,47	9.514.264,25	1,80
MS GLOBAL OPPORTUNITIES ADVISORY FIC FIA INVESTIMENTO NO EXTERIOR	19,75	8,97	0,02	8,97	0,58	12,46	3.827.767,61	0,72
<b>Sub-total</b>	<b>15,33</b>	<b>8,64</b>	<b>0,15</b>		<b>0,75</b>	<b>12,47</b>	<b>13.342.031,86</b>	<b>2,53</b>

Artigo 9º III

Ativo	Volatilidade <sup>(1)</sup>	VaR <sup>(2)</sup>	CVaR <sup>(3)</sup>	BVaR <sup>(4)</sup>	Sharpe	Rent.	Valor(R\$)	% Carteira
FIA CAIXA INSTITUCIONAL BDR NÍVEL I	9,80	6,70	0,09	0,67	0,56	6,42	16.528.783,45	3,13
<b>Sub-total</b>	<b>9,80</b>	<b>6,70</b>	<b>0,09</b>		<b>0,56</b>	<b>6,42</b>	<b>16.528.783,45</b>	<b>3,13</b>

Renda Variável

Value-At-Risk: 7,53%

Artigo 8º I

Ativo	Volatilidade <sup>(1)</sup>	VaR <sup>(2)</sup>	CVaR <sup>(3)</sup>	BVaR <sup>(4)</sup>	Sharpe	Rent.	Valor(R\$)	% Carteira
FIA CAIXA CONSTRUÇÃO CIVIL	28,96	12,47	0,02	12,47	0,47	14,53	1.197.169,16	0,23
BAHIA AM VALUATION FIC DE FIA	15,10	7,92	0,06	1,89	0,77	12,51	4.939.421,94	0,94
FIA CAIXA CONSUMO	27,13	10,21	0,01	0,16	0,56	16,03	849.265,75	0,16

EXTRATO CONSOLIDADO DE ATIVOS

Ativo	Volatilidade <sup>(1)</sup>	VaR <sup>(2)</sup>	CVaR <sup>(3)</sup>	BVaR <sup>(4)</sup>	Sharpe	Rent.	Valor(R\$)	% Carteira
FIC FIA CAIXA EXPERT VINCI VALOR DIVIDENDOS RPPS	13,31	6,37	0,05	1,37	0,66	9,68	4.904.071,89	0,93
FIA CAIXA SMALL CAPS ATIVO	24,34	10,51	0,02	0,41	0,46	12,22	1.447.795,56	0,27
ITAU ACOES DUNAMIS FIC	17,24	6,41	0,05	2,79	0,71	13,20	4.724.574,36	0,89
FIC FIA CAIXA MULTIGESTOR	16,02	7,62	0,10	2,54	0,61	10,62	8.124.523,45	1,54
ITAÚ AÇÕES MOMENTO 30 II FIC DE FI	21,18	9,26	0,03	3,79	0,50	11,59	2.345.812,00	0,44
<b>Sub-total</b>	16,81	7,53	0,35		0,64	11,68	28.532.634,11	5,40

(1) Volatilidade anualizada do ativo no período (%)

(2) VaR (Value-at-Risk): 21 dias com 95% de confiança (%)

(3) Component VaR: contribuição no risco da carteira (%)

(4) BVaR (Benchmark-Value at Risk): 21 dias com 95% de confiança (%)

(5) Limite Política de Investimentos (%)



**TOLEDOPREV**

FUNDO DE APOSENTADORIAS E PENSÕES DOS SERVIDORES  
PÚBLICOS MUNICIPAIS DE TOLEDO - FAPES

## PARECER Nº 013/2023 - COMITÊ DE INVESTIMENTOS

Os membros do Comitê de Investimentos do Fundo de Aposentadorias e Pensões dos Servidores Públicos Municipais de Toledo – FAPES/TOLEDOPREV, reunidos ordinariamente no dia 13 de dezembro de 2023, no desempenho de suas competências de que trata o artigo 2º do Decreto nº 901, de 21 de agosto de 2020, **APROVAM** o Relatório Mensal de Investimentos disponibilizado pela Empresa LDB no sistema web, referente ao mês de **novembro do ano de 2023**.

**JALDIR**

**ANHOLETO:7024**

**9423987**

Assinado de forma digital por

JALDIR

ANHOLETO:70249423987

Dados: 2023.12.18 08:17:13

-03'00'

Toledo, 13 de dezembro de 2023.

---

Jaldir Anholetto

Presidente do Conselho de Administração

Certificação Profissional: Básico

(CP RPPS CGINV I) V. 06/03/2027

---

Leandro Marcelo Ludvig

Presidente do Conselho Fiscal

ANBIMA CPA-10 01/11/2024

**LEANDRO MARCELO**

**LUDVIG:06144846930**

Assinado de forma digital por

LEANDRO MARCELO

LUDVIG:06144846930

Dados: 2023.12.15 15:28:15 -03'00'

---

Roseli Fabris Dalla Costa

Coordenadora do TOLEDOPREV

Certificação Profissional TOTUM: Avançado

(CP RPPS CGINV III) – V. 08/11/2026

**ROSELI FABRIS**

**DALLA**

**COSTA:62760033953**


Assinado de forma digital por

ROSELI FABRIS DALLA

COSTA:62760033953

Dados: 2023.12.13 18:36:56

-03'00'



**TOLEDOPREV**

FUNDO DE APOSENTADORIAS E PENSÕES DOS SERVIDORES  
PÚBLICOS MUNICIPAIS DE TOLEDO - FAPES

**PARECER Nº 24/2023 – CONSELHO FISCAL - CF  
SOBRE O ACOMPANHAMENTO DA CARTEIRA DE INVESTIMENTOS  
DO TOLEDOPREV**

Mês de Referência: **NOVEMBRO/2023**

Parecer de acompanhamento mensal da carteira de investimentos do TOLEDOPREV, com base no relatório mensal de investimentos e parecer do Comitê de Investimentos, pertinente ao mês de novembro de 2023.

A Carteira de Investimentos do TOLEDOPREV encontra-se enquadrada nos limites estabelecidos pela Resolução 4.963/2021, para os segmentos de Renda Fixa, Renda Variável, Investimentos Estruturados e Investimento no Exterior.


Os membros participantes da 12ª reunião ordinária do Conselho Fiscal, ocorrida no dia 18 de dezembro de 2023, no desempenho de suas competências de que trata o artigo 18 da Lei nº 1.929/2006, alterada pela Lei nº 2.325 de 3 de novembro de 2020, analisaram o Relatório de Investimentos emitido pelo sistema da Empresa LDB Consultoria Financeira, do mês de novembro/2023, destacando-se a análise dos seguintes quesitos:

Item analisado	Considerações
a) Carteira de investimentos	A carteira se encontra enquadrada nos limites estabelecidos pela Resolução 4.963/2021;
b) Controle de riscos aos quais os investimentos estão expostos	Está sendo utilizado o VAR (VALUE AT Risk) que é o parâmetro de monitoramento de risco previsto na Política de Investimentos de 2023.
c) Aderência à Política de Investimentos (PI)	Os investimentos estão aderentes a PI 2023.
d) Rentabilidade da Carteira X Meta Atuarial	Neste mês a rentabilidade da carteira foi 2,52% contra uma necessidade de meta no mês de 0,48%.

Em relação aos demais critérios de acompanhamento, os investimentos estão aderentes à Política de Investimentos 2023 e obedecem aos limites estabelecidos pela Resolução 4.963/2021.

toledoprev@toledo.pr.gov.br  
(45) 3196-2081

Rua Raimundo Leonardi, 1586 - Paço Municipal - Centro



**TOLEDOPREV**

FUNDO DE APOSENTADORIAS E PENSÕES DOS SERVIDORES  
PÚBLICOS MUNICIPAIS DE TOLEDO - FAPES

Diante do exposto, opinamos pela **APROVAÇÃO** do Relatório Mensal da Carteira de Investimentos referente ao mês de **NOVEMBRO** de 2023.

Toledo, 18 de dezembro de 2023.

**MEMBROS DO CONSELHO FISCAL**

Leandro Marcelo Ludvig  
Presidente do Conselho Fiscal  
ANBIMA CPA-10 01/11/2024

Francieli Aparecida Kunrath Paes  
Membro Conselheira Titular  
ANBIMA CPA-10 05/10/2024

Valdecir Neumann  
Membro Conselheiro Titular  
ANBIMA CPA-20 23/03/2025

Marines Bettega  
Membro Conselheira Titular  
ANBIMA CPA-10 11/04/2024