

# TOLEDOPREV


FUNDO DE APOSENTADORIAS E PENSÕES DOS SERVIDORES  
PÚBLICOS MUNICIPAIS DE TOLEDO - FAPES

1 **ATA Nº 001/2024 – 1ª REUNIÃO ORDINÁRIA DOS CONSELHOS DE**  
2 **ADMINISTRAÇÃO E FISCAL DO REGIME PRÓPRIO DE PREVIDÊNCIA DOS**  
3 **SERVIDORES PÚBLICOS MUNICIPAIS DE TOLEDO – FAPES/TOLEDOPREV**

4 Aos vinte e dois dias do mês de janeiro de dois mil e vinte quatro, às quatorze horas,  
5 no Auditório Dr. Acary de Oliveira, no Paço Municipal Alcides Donin, reuniram-se os  
6 membros dos Conselhos de Administração e Fiscal do TOLEDOPREV, convocados  
7 através do Ofício nº 002/2024-FAPES dos Presidentes dos Conselhos de  
8 Administração Leandro Marcelo Ludvig e Fiscal Jaldir Anholetto. Presentes na  
9 reunião, do Conselho de Administração os conselheiros titulares: Leandro Marcelo  
10 Ludvig (Presidente), Maicon José Ferronato, Wilmar da Silva, Tatiane Mendes Berto  
11 da Silva e Noêmia de Almeida. Do Conselho Fiscal os conselheiros titulares: Jaldir  
12 Anholetto (Presidente), Francieli Aparecida Kunrath Paes (Secretária), Elvis da Silva  
13 e Marines Bettega. Suplente sem direito a voto: Eder Reli do Couto, Josiane  
14 Schreiner Roque e Gerte Cecília Filipetto. Presente também, a Diretora Executiva do  
15 TOLEDOPREV Roseli Fabris Dalla Costa. O Presidente do Conselho de  
16 Administração Leandro Marcelo Ludvig, iniciou a reunião com a leitura da pauta do  
17 dia: **1) Relatório de Investimentos do mês dezembro/2023; 2) Relatório referente**  
18 **ao fluxo de caixa do mês de dezembro/2023; 3) Apresentação do Parecer**  
19 **mensal das provisões atuariais com posição 30/11/2023; 4) Renovação da**  
20 **Filiação à APEPREV; 5) Apresentação da execução do Plano de Ação Anual**  
21 **2023; 6) Conselho Fiscal: pareceres referentes ao mês de dezembro/2023; 7)**  
22 **Assuntos Gerais.** Seguindo a reunião, o Presidente do Conselho de Administração  
23 passou a palavra para a Diretora Executiva do TOLEDOPREV, para proceder a  
24 apresentação da pauta: **1) Relatório de Investimentos do mês dezembro/2023;**  
25 utilizando-se da plataforma web disponibilizada ao TOLEDOPREV pela Empresa  
26 LDB, a Diretora passou a apresentar o relatório analítico da carteira de  
27 investimentos posição dos ativos e enquadramento por segmento assim distribuídos:  
28 no segmento de renda fixa 81,48%, renda variável 5,48%, investimentos no exterior  
29 5,61% e investimentos estruturados 7,43%. Os ativos da carteira neste mês  
30 totalizam R\$ 552.077.972,62 (quinhentos e cinquenta e dois milhões e setenta e  
31 sete mil e novecentos e setenta e dois reais e sessenta e dois centavos). Conforme  
32 o relatório de enquadramento a carteira de investimentos, está aderente aos limites  
33 estabelecidos na Política Anual de Investimentos. Apresentou ainda a Rentabilidade  
34 por estratégia, análise de liquidez por período, demonstrando que 84,08% dos  
35 recursos da carteira apresentam liquidez de 0 (zero) a 30 (trinta) dias. Foi  
36 demonstrado graficamente a Alocação por Artigo, Alocação por Estratégia e  
37 Alocação por Gestor com destaque para alocação de 73,64% na Instituição  
38 Financeira Caixa Econômica Federal. Na sequência, foi apresentada a Rentabilidade  
39 da Carteira de investimentos que fechou o mês de dezembro com rentabilidade de  
40 1,84% contra uma necessidade de meta atuarial no mês de 0,93%, uma diferença  
41 positiva de 0,91%. A rentabilidade acumulada no ano ficou em 14,69% contra uma  
42 meta 8,72%, uma diferença positiva de 5,98%, acima da meta atuarial para o ano.  
43 Roseli ressaltou que no mês de dezembro, o resultado da carteira foi positivo, para  
44 todos os segmentos da carteira, Renda Fixa, Renda Variável, Investimentos no  
45 Exterior e Investimentos Estruturados. Dentre os Fundos de Renda Fixa os Fundos  
46 com rentabilidade abaixo da meta atuarial estão: Rio Bravo Estratégico IPCA FI RF  
47 (início 03/05/2023). Em relação à Renda Variável os fundos que performaram abaixo

toledoprev@toledo.pr.gov.br  
(45) 3196-2081

Rua Raimundo Leonardi, 1586 - Paço Municipal - Centro




# TOLEDOPREV

FUNDO DE APOSENTADORIAS E PENSÕES DOS SERVIDORES  
PÚBLICOS MUNICIPAIS DE TOLEDO - FAPES

48 da meta atuarial foram: FIA Caixa Consumo, e Itaú Ações Momento 30 II FIC de FI.  
49 Os fundos de investimentos estruturados e Fundos de investimentos no exterior  
50 seguem com resultado positivo em todas as janelas, superando a meta atuarial.  
51 Esclarecidas as dúvidas e/ou questionamentos, o Presidente do Conselho de  
52 Administração Leandro Marcelo Ludvig apresentou seu voto favorável à aprovação  
53 do relatório da carteira de investimentos do TOLEDOPREV, e solicitou aos demais  
54 conselheiros para procederem a votação. **APROVADO** sem objeções dos presentes.  
55 Na sequência, passou-se a apresentação do item **2) Relatório referente ao fluxo**  
56 **de caixa do mês de dezembro/2023**; a receita total no mês de dezembro foi de R\$  
57 31.870.523,85 (trinta e um milhões e oitocentos e setenta mil e quinhentos e vinte e  
58 três reais e oitenta e cinco centavos). A despesa total foi de R\$ 8.064.076,68 (oito  
59 milhões e sessenta e quatro mil e setenta e seis reais e sessenta e oito centavos).  
60 Observa-se uma variação patrimonial positiva de R\$ 23.805.118,12 (vinte e três  
61 milhões e oitocentos e cinco mil e cento e dezoito reais e doze centavos). Em 30 de  
62 novembro de 2023 o saldo financeiro do TOLEDOPREV era R\$ 528.568.176,91  
63 (quinhentos e vinte e oito milhões e quinhentos e sessenta e oito mil e cento e  
64 setenta e seis reais e noventa e um centavos), passando para R\$ 552.373.295,03  
65 (quinhentos e cinquenta e dois milhões e trezentos e setenta e três mil e duzentos e  
66 noventa e cinco reais e três centavos) ao final de dezembro, uma variação positiva  
67 de aproximadamente 4,50%. Por fim, Roseli ressaltou que o aumento da receita no  
68 mês de dezembro em parte se deve ao repasse antecipado pelo Município das  
69 contribuições dos servidores e patronal da competência de dezembro/2023.  
70 Esclarecidas as dúvidas e/ou questionamentos, o Presidente do Conselho de  
71 Administração Leandro Marcelo Ludvig, apresentou seu voto favorável à aprovação  
72 do relatório, e solicitou aos demais conselheiros para procederem a votação, o qual  
73 foi **APROVADO** sem objeções. Seguindo a pauta **3) Apresentação do Parecer**  
74 **mensal das provisões atuariais com posição 30/11/2023**; Roseli, destacou que o  
75 parecer tem por objetivo demonstrar a evolução mensal com a atualização da base  
76 cadastral. Ressaltou que quando comparado a base posicionada em novembro de  
77 2023 com a base posicionada em dezembro de 2022, observa-se que os ativos  
78 tiveram um aumento de 6,55%, passando de 3498 para 3727 pessoas cobertas. Os  
79 aposentados apresentaram um aumento de 6,03%, passando de 1227 para 1301  
80 pessoas cobertas. No total, a população coberta aumentou em 6,19%, passando de  
81 4893 para 5196. Em relação à média salarial, mensalmente, a variação foi menor  
82 que 0% nos grupos dos aposentados e pensionistas, o que se torna positivo para as  
83 provisões matemáticas, não sendo o principal responsável pela majoração das  
84 provisões mensalmente. Na média salarial acumulada do grupo segurado entre os  
85 períodos analisados a variação foi de 5,93%. No mês de agosto tivemos a  
86 implementação efetiva da previdência complementar no cálculo, ou seja, para os  
87 ativos que aderiram à previdência complementar, os salários foram limitados ao teto.  
88 Foram registradas em 2023, 445 admissões e 80 aposentadorias. Utilizando a base  
89 de dados atualizada, novembro de 2023, o impacto no resultado atuarial verificado  
90 foi de uma variação de 5,30% quando comparado com o déficit apresentado na  
91 avaliação atuarial de 2023. O Parecer destaca que diante do resultado atuarial de  
92 novembro de 2023, observa-se uma piora na situação de solvência do RPPS,  
93 mensalmente observa-se um decréscimo no déficit de 1,42% em relação ao  
94 resultado do mês de outubro de 2023. De acordo com o parecer esse decréscimo no

toledoprev@toledo.pr.gov.br  
(45) 3196-2081

Rua Raimundo Leonardi, 1586 - Paço Municipal - Centro




# TOLEDOPREV

FUNDO DE APOSENTADORIAS E PENSÕES DOS SERVIDORES  
PÚBLICOS MUNICIPAIS DE TOLEDO - FAPES

95 déficit indica que as obrigações acumuladas superaram os ganhos obtidos pelo  
96 plano de previdência neste mês. A pedido da Coordenação do TOLEDOPREV, o  
97 Parecer apresenta um Estudo da Reforma aderindo à reforma previdenciária,  
98 considerando a contribuição dos inativos em diferentes cenários de faixas de  
99 contribuição. Por fim, o parecer mantém a sugestão de se discutir o plano de  
100 carreira. Seguindo a pauta foi apresentado o item **4) Renovação da Filiação à**  
101 **APEPREV**; a Diretora destacou a importância da Associação Paranaense das  
102 Entidades Previdenciárias do Estado e dos Municípios – APEPREV, para o  
103 desenvolvimento da capacidade técnico-administrativa e aprimoramento das  
104 políticas de previdência dos RPPS. Que a renovação da filiação será efetivada  
105 mediante o pagamento da anuidade que para municípios com 3001 até 5.000  
106 beneficiários, tem o custo anual de R\$ 1.955,00 (um mil, novecentos e cinquenta e  
107 cinco reais). Esclareceu que para calcular o valor da anuidade foi considerado o total  
108 de servidores apurados no ISP-2023 de 4893. Em votação, foi **APROVADO** sem  
109 objeções por unanimidade dos presentes. Prosseguindo a pauta **5) Apresentação**  
110 **da execução do Plano de Ação Anual 2023**; Roseli destacou que a apresentação  
111 visa o acompanhamento dos Conselhos de Administração e Fiscal quanto a  
112 realização das ações previstas para o ano de 2023. Destacou ainda a importância  
113 do planejamento na rotina de gestão do RPPS, que o plano contempla as ações a  
114 serem implementadas, metas para melhoria de cada processo, responsabilidades e  
115 prazos bem como o monitoramento qualitativo de seus resultados. Feitas estas  
116 considerações, passou a apresentar o Plano de Ação do ano de 2023 detalhando  
117 cada uma das seguintes áreas: administrativa, arrecadação, atendimento, atuarial,  
118 benefícios, compensação previdenciária, financeira, investimentos, jurídica e  
119 tecnologia da informação. Das 54 ações previstas no Plano de Ação 2023, 53 ações  
120 foram realizadas, e uma não foi concluída. Esclareceu que a ação não concluída se  
121 trata da disponibilização do sistema de agendamento eletrônico para atendimento  
122 aos segurados, ação desenvolvida faltando disponibilizar no site do TOLEDOPREV.  
123 Ressaltou que esta ação esta prevista no Plano de Ação 2024 para ser finalizada. **6)**  
124 **Conselho Fiscal: pareceres referentes ao mês de dezembro/2023**; o Presidente  
125 do Conselho Fiscal Jaldir Anholetto, destacou as atribuições do Conselho Fiscal,  
126 lembrando que entre estas está a de examinar e emitir parecer sobre o balanço  
127 anual e as contas apuradas nos balancetes. Sugerindo que os pareceres sejam  
128 emitidos a cada mês por um dos membros titulares do CF, a fim de que todos  
129 tenham a compreensão do que está sendo examinado naquele mês. Os  
130 conselheiros fiscais presentes concordaram com a sugestão. O Presidente do CF  
131 ressaltou que para os primeiros meses seguirá emitindo o parecer. Prosseguiu  
132 detalhando os pareceres emitidos pelo Conselho Fiscal sendo: Parecer nº 01/2024  
133 demonstrando os saldos das contas bancárias, a receita e despesa orçamentária do  
134 mês de dezembro, destacou que foi verificado que os Poderes Legislativo e  
135 Executivo realizaram os repasses das contribuições previdenciárias, e aporte para o  
136 equacionamento do déficit atuarial dentro dos prazos estabelecidos na Legislação.  
137 Que não existem acordos de parcelamentos firmados com Ente Federativo. Que  
138 após análise detalhada constante no parecer, os membros do Conselho Fiscal  
139 manifestaram-se pela **APROVAÇÃO** das contas, com embasamento nas  
140 Demonstrações Contábeis do FAPES/TOLEDOPREV, por estarem de acordo com a  
141 Lei Municipal nº 1.929/2006 e Lei Federal nº 4.320/1964. Na sequência, apresentou

toledoprev@toledo.pr.gov.br  
(45) 3196-2081

Rua Raimundo Leonardi, 1586 - Paço Municipal - Centro




# TOLEDOPREV

FUNDO DE APOSENTADORIAS E PENSÕES DOS SERVIDORES  
PÚBLICOS MUNICIPAIS DE TOLEDO - FAPES

142 o Parecer nº 02/2024 sobre o acompanhamento da carteira de investimentos do  
143 TOLEDOPREV, com base no relatório mensal de investimentos disponibilizado pela  
144 Empresa LDB no sistema web e parecer do Comitê de Investimentos. Informou que  
145 foi verificado pelo Conselho Fiscal que a carteira de investimentos se encontra  
146 enquadrada nos limites estabelecidos pela Resolução 4.963/2021, que para o  
147 controle de risco aos quais os investimentos estão expostos e a respectiva  
148 aderência à Política de Investimentos está sendo utilizado o Value-At-Risk (VaR)  
149 que é o parâmetro de monitoramento de risco previsto na Política de Investimentos  
150 de 2023. Os investimentos estão aderentes à Política de Investimentos 2023, sendo  
151 a manifestação do Conselho Fiscal favorável à **APROVAÇÃO** do Relatório Mensal  
152 da Carteira de Investimentos do mês de dezembro de 2023. Em votação, o item foi  
153 **APROVADO** sem objeções. Seguindo os trabalhos passou-se para a pauta 7)  
154 **Assuntos Gerais; Informes; a) Certificação Profissional:** Roseli parabenizou os  
155 conselheiros pela aprovação na Certificação Profissional RPPS e desejou sucesso  
156 aos que ainda vão realizar a prova. Ressaltou que o conhecimento adquirido pelos  
157 conselheiros com a Certificação, se transforma em benefício aos demais segurados  
158 do RPPS, pela melhoria na qualidade da gestão do Fundo. Nada mais havendo a  
159 tratar, deu-se por encerrada esta reunião ordinária, da qual eu, Francieli Aparecida  
160 Kunrath Paes, lavrei a presente Ata, que, após lida, será assinada por mim e pelos  
161 presentes.

### Membros do Conselho de Administração


Nome	Assinatura
Leandro Marcelo Ludvig	- Presente 
Nélvio José Hubner	- Ausente
Maicon José Ferronato	- Presente 
Isiane Irene Barzotto	- Ausência Justificada
Wilmar da Silva 	- Presente 
Valdecir Neumann	- Ausente
Erica Regina Luna Pereira Macedo	- Ausência Justificada
Sandra Lagni	- Ausente



toledoprev@toledo.pr.gov.br  
(45) 3196-2081

Rua Raimundo Leonardi, 1586 - Paço Municipal - Centro





# TOLEDOPREV

FUNDO DE APOSENTADORIAS E PENSÕES DOS SERVIDORES  
PÚBLICOS MUNICIPAIS DE TOLEDO - FAPES

Tatiane Mendes Berto da Silva	- Presente	
Anderson Soares Magro	- Ausente	
Noêmia de Almeida	- Presente	
Ieda Rosa Greselle	- Ausente	
<b>Membros do Conselho Fiscal</b>		
Nome		
Jaldir Anholeto	- Presente	
Eder Reli do Couto	- Presente	
Francieli Aparecida Kunrath Paes	- Presente	
Renato Augusto Eidt	- Ausente	
Elvis da Silva	- Presente	
Josiane Schreiner Roque	- Presente	
Marinês Bettega	- Presente	
Gerte Cecília Filipetto	- Presente	
Roseli Fabris Dalla Costa	- Presente	
Coordenadora do TOLEDOPREV	- Presente	



**LDB**  
EMPRESAS

**TOLEDO**  
DEZEMBRO 2023



Prezados Senhores,

Este documento tem por objetivo apresentar as principais características e informações referente a sua carteira de investimentos, na intenção de ajudá-lo na tomada de decisão e acompanhamento da mesma.

As informações contidas neste documento se destinam somente à orientação de caráter geral e fornecimento de informações sobre o tema de interesse. Nossos estudos são baseados em informações disponíveis ao público, consideradas confiáveis na data de publicação. Dado que as opiniões nascem de julgamentos e estimativas, estão sujeitas a mudanças. Nossos relatórios não representam oferta de negociação de valores mobiliários ou outros instrumentos financeiros.

Informações adicionais sobre quaisquer empresas, valores mobiliários ou outros instrumentos financeiros podem ser obtidas mediante solicitação.

O presente relatório apresenta todas as informações e índices disponíveis até o dia 29.12.2023.

Não é permitido a divulgação e a utilização deste e de seu respectivo conteúdo por pessoas não autorizadas pela LDB CONSULTORIA FINANCEIRA.

Permanecemos à disposição para quaisquer esclarecimentos que se fizerem necessários e muito obrigado,

Equipe LDB Empresas.

EXTRATO CONSOLIDADO DE ATIVOS

Posição de Ativos e Enquadramento

**RENDA FIXA** **81,48%**

Artigo 7º I, Alínea b (Fundos 100% Títulos Públicos)

Gestor	Admin.	Ativo	Volatilid. a.a. (%)	Rentabilidade (%)			Valor (R\$)	% Carteira	PL do Fundo	% Fundo
				Dia	Mês	Ano				
BB	BB	BB PREV RF ALOCAÇÃO ATIVA RETORNO TOTAL FIC FI	1,58	0,04	0,95	14,99	25.943.004,93	4,70	6.297.472.287,75	0,41
CAIXA DTVM	CEF	FI CAIXA BRASIL TÍTULOS PÚBLICOS RF LP	0,08	0,04	0,90	12,98	81.269.179,25	14,72	11.756.324.476,80	0,69
CAIXA DTVM	CEF	FI CAIXA BRASIL IMA B TÍTULOS PÚBLICOS RF LP	4,45	0,10	2,73	15,86	38.419.968,71	6,96	5.157.397.073,53	0,74
CAIXA DTVM	CEF	FI CAIXA BRASIL IRF M 1 TÍTULOS PÚBLICOS RF	0,35	0,04	0,89	13,02	29.378.469,17	5,32	8.470.280.308,74	0,35
CAIXA DTVM	CEF	FI CAIXA BRASIL IMA B 5 TÍTULOS PÚBLICOS RF LP	1,96	0,10	1,44	11,96	39.248.477,27	7,11	7.603.591.100,02	0,52
CAIXA DTVM	CEF	FI CAIXA BRASIL IMA B 5+ TÍTULOS PÚBLICOS RF LP	6,91	0,10	3,93	18,90	4.140.199,92	0,75	1.451.468.758,30	0,29
CAIXA DTVM	CEF	FI CAIXA BRASIL IDKA IPCA 2A TÍTULOS PÚBLICOS RF LP	1,98	0,09	1,40	11,90	12.865.715,77	2,33	5.218.373.540,00	0,25
CAIXA DTVM	CEF	FIC DE FI CAIXA BRASIL GESTÃO ESTRATÉGICA RF	1,30	0,08	1,21	13,59	60.086.375,47	10,88	5.290.529.627,75	1,14
CAIXA DTVM	CEF	FI CAIXA BRASIL 2024 V TÍTULOS PÚBLICOS RF	1,38	0,10	0,92	11,13	10.027.243,44	1,82	193.096.297,69	5,19
ITAU	ITAU	ITAU INSTITUCIONAIS LEGEND RF LP FIC FI	1,91	0,04	1,33	11,53	41.454.281,99	7,51	658.613.058,60	6,29
<b>Sub-total Artigo 7º I, Alínea b</b>			<b>1,29</b>	<b>0,06</b>	<b>1,32</b>	<b>13,36</b>	<b>342.832.915,92</b>	<b>62,10</b>		

Artigo 7º III, Alínea a (Fundos Renda Fixa)

Gestor	Admin.	Ativo	Volatilid. a.a. (%)	Rentabilidade (%)			Valor (R\$)	% Carteira	PL do Fundo	% Fundo
				Dia	Mês	Ano				
RIO BRAVO	BEM	RIO BRAVO ESTRATÉGICO IMA-B FI RENDA FIXA	7,07	0,03	2,54	11,37	16.705.763,63	3,03	140.608.554,32	11,88
RIO BRAVO	BEM	RIO BRAVO ESTRATÉGICO IPCA FI RF	9,46	-0,01	0,89	2,10	10.209.700,90	1,85	229.025.651,82	4,46
CAIXA DTVM	CEF	FI CAIXA BRASIL RENDA FIXA REFERENCIADO DI LP	0,07	0,04	0,92	13,32	30.013.750,07	5,44	13.988.008.512,08	0,21
CAIXA DTVM	CEF	FI CAIXA BRASIL MATRIZ RENDA FI	0,09	0,04	0,93	13,39	40.050.217,12	7,25	5.463.046.966,63	0,73
CAIXA DTVM	CEF	FIC FI CAIXA BRASIL RF ATIVA LP	1,07	0,05	0,98	12,80	10.046.294,68	1,82	745.486.745,62	1,35
<b>Sub-total Artigo 7º III, Alínea a</b>			<b>1,47</b>	<b>0,04</b>	<b>1,19</b>	<b>12,51</b>	<b>107.025.726,40</b>	<b>19,39</b>		
<b>Renda Fixa</b>			<b>1,16</b>	<b>0,06</b>	<b>1,29</b>	<b>13,08</b>	<b>449.858.642,32</b>	<b>81,48</b>		



EXTRATO CONSOLIDADO DE ATIVOS

RENTA VARIÁVEL

5,48%

Artigo 8º I (Fundos de Ações)

Gestor	Admin.	Ativo	Volatilid. a.a. (%)	Rentabilidade (%)			Valor (R\$)	% Carteira	PL do Fundo	% Fundo
				Dia	Mês	Ano				
CAIXA DTVM	CEF	FIA CAIXA CONSTRUÇÃO CIVIL	27,19	-0,01	8,41	48,14	1.297.848,97	0,24	233.700.687,62	0,56
BAHIA	BEM	BAHIA AM VALUATION FIC DE FIA	17,46	-0,01	5,45	13,87	5.208.714,20	0,94	207.597.477,00	2,51
CAIXA DTVM	CEF	FIA CAIXA CONSUMO	24,23	-0,01	5,96	5,54	899.907,28	0,16	125.761.055,79	0,72
CAIXA DTVM	CEF	FIC FIA CAIXA EXPERT VINCI VALOR DIVIDENDOS RPPS	14,51	-0,01	5,91	23,73	5.193.950,61	0,94	1.019.487.668,90	0,51
CAIXA DTVM	CEF	FIA CAIXA SMALL CAPS ATIVO	22,12	-0,01	6,93	16,46	1.548.099,04	0,28	702.099.612,74	0,22
ITAU	ITAU	ITAU ACOES DUNAMIS FIC	15,75	-0,01	7,35	11,45	5.072.042,41	0,92	1.403.792.198,31	0,36
CAIXA DTVM	CEF	FIC FIA CAIXA MULTIGESTOR	16,57	-0,02	5,40	17,14	8.563.517,66	1,55	662.205.543,66	1,29
ITAU	ITAU	ITAÚ AÇÕES MOMENTO 30 II FIC DE FI	19,60	-0,01	5,35	6,38	2.471.364,91	0,45	161.464.884,10	1,53
<b>Sub-total Artigo 8º I</b>			<b>16,60</b>	<b>-0,01</b>	<b>6,04</b>	<b>16,30</b>	<b>30.255.445,08</b>	<b>5,48</b>		
<b>Renda Variável</b>			<b>16,60</b>	<b>-0,01</b>	<b>6,04</b>	<b>16,30</b>	<b>30.255.445,08</b>	<b>5,48</b>		

EXTRATO CONSOLIDADO DE ATIVOS

**INVESTIMENTOS NO EXTERIOR** **5,61%**

Artigo 9º II (Fundos de Investimento no Exterior)

Gestor	Admin.	Ativo	Volatilid. a.a. (%)	Rentabilidade (%)			Valor (R\$)	% Carteira	PL do Fundo	% Fundo
				Dia	Mês	Ano				
XP	BNP PARIBAS	AXA WF FRAMLINGTON DIGITAL ECONOMY ADVISORY FIC FIA IE	17,58	-0,59	5,22	42,31	10.010.628,67	1,81	243.950.699,07	4,10
XP	BNP PARIBAS	MS GLOBAL OPPORTUNITIES ADVISORY FIC FIA INVESTIMENTO NO EXTERIOR	22,09	0,13	4,02	38,02	3.981.650,29	0,72	687.792.180,37	0,58
<b>Sub-total Artigo 9º II</b>			<b>15,67</b>	<b>-0,38</b>	<b>4,87</b>	<b>41,06</b>	<b>13.992.278,96</b>	<b>2,53</b>		

Artigo 9º III (Fundos de Ações - BDR Nível I)

Gestor	Admin.	Ativo	Volatilid. a.a. (%)	Rentabilidade (%)			Valor (R\$)	% Carteira	PL do Fundo	% Fundo
				Dia	Mês	Ano				
CAIXA DTVM	CEF	FIA CAIXA INSTITUCIONAL BDR NÍVEL I	15,18	-0,00	2,59	24,92	16.956.627,59	3,07	1.995.875.754,00	0,85
<b>Sub-total Artigo 9º III</b>			<b>15,18</b>	<b>-0,00</b>	<b>2,59</b>	<b>24,92</b>	<b>16.956.627,59</b>	<b>3,07</b>		
<b>Investimentos no Exterior</b>			<b>14,11</b>	<b>-0,17</b>	<b>3,61</b>	<b>31,74</b>	<b>30.948.906,55</b>	<b>5,61</b>		

EXTRATO CONSOLIDADO DE ATIVOS

INVESTIMENTOS ESTRUTURADOS

7,43%

Artigo 10º I (Fundos Multimercados)

Gestor	Admin.	Ativo	Volatilid. a.a. (%)	Rentabilidade (%)			Valor (R\$)	% Carteira	PL do Fundo	% Fundo
				Dia	Mês	Ano				
RIO BRAVO	BEM	RIO BRAVO PROTEÇÃO BOLSA AMERICANA FI MULTIMERCADO	1,89	0,03	1,00	14,50	11.509.473,00	2,08	236.665.583,39	4,86
RIO BRAVO	BEM	RIO BRAVO PROTEÇÃO FI MULTIMERCADO	7,43	0,03	4,49	15,69	4.729.437,61	0,86	149.233.568,01	3,17
RIO BRAVO	BEM	RIO BRAVO PROTEÇÃO II FI MULTIMERCADO	5,93	0,03	3,53	14,06	8.217.625,12	1,49	183.996.792,33	4,47
CAIXA DTVM	CEF	CAIXA BOLSA AMERICANA FI MULTIMERCADO LP	13,23	0,04	5,19	33,22	16.558.442,94	3,00	1.635.814.462,49	1,01
<b>Sub-total Artigo 10º I</b>			<b>5,51</b>	<b>0,03</b>	<b>3,57</b>	<b>20,23</b>	<b>41.014.978,67</b>	<b>7,43</b>		
<b>Investimentos Estruturados</b>			<b>5,51</b>	<b>0,03</b>	<b>3,57</b>	<b>20,23</b>	<b>41.014.978,67</b>	<b>7,43</b>		
<b>Total</b>			<b>1,98</b>	<b>0,04</b>	<b>1,84</b>	<b>14,69</b>	<b>552.077.972,62</b>	<b>100,00</b>		

## EXTRATO CONSOLIDADO DE ATIVOS

## DISPONIBILIDADES FINANCEIRAS

Ativo	Valor (R\$)
DISPONIBILIDADES FINANCEIRAS	297.206,95
<b>Sub-total Disponibilidades Financeiras</b>	<b>297.206,95</b>
<b>Total</b>	<b>552.375.179,57</b>

EXTRATO CONSOLIDADO DE ATIVOS

Enquadramento da Carteira

Artigo	Tipo de Ativo	Valor(R\$)	% Carteira	Política de Investimentos			Pró-Gestão Nível 2	
				Mínimo	Objetivo	Máximo	ALM	Limite Legal
<b>Renda Fixa</b>								
Artigo 7º I, Alínea b	Fundos 100% Títulos Públicos	342.832.915,92	62,10	20,00	29,51	90,00	29,51	100,00
Artigo 7º III, Alínea a	Fundos Renda Fixa	107.025.726,40	19,39	5,00	12,23	50,00	12,23	70,00
	<b>Total Renda Fixa</b>	<b>449.858.642,32</b>	<b>81,48</b>					100,00
<b>Renda Variável</b>								
Artigo 8º I	Fundos de Ações	30.255.445,08	5,48	0,00	0,49	20,00	0,49	40,00
	<b>Total Renda Variável</b>	<b>30.255.445,08</b>	<b>5,48</b>					40,00
<b>Investimentos no Exterior</b>								
Artigo 9º II	Fundos de Investimento no Exterior	13.992.278,96	2,53	0,00	4,00	10,00	4,00	10,00
Artigo 9º III	Fundos de Ações - BDR Nível I	16.956.627,59	3,07	0,00	6,00	10,00	6,00	10,00
	<b>Total Investimentos no Exterior</b>	<b>30.948.906,55</b>	<b>5,61</b>					10,00
<b>Investimentos Estruturados</b>								
Artigo 10º I	Fundos Multimercados	41.014.978,67	7,43	2,00	10,00	10,00	10,00	10,00
	<b>Total Investimentos Estruturados</b>	<b>41.014.978,67</b>	<b>7,43</b>					15,00
<b>Total</b>		<b>552.077.972,62</b>	<b>100,00</b>					

EXTRATO CONSOLIDADO DE ATIVOS

Rentabilidades por Artigo

Estratégia Indexador	No Mês	No Ano	3 meses	6 meses	12 meses	No Mês(R\$)	No Ano(R\$)
Artigo 7º I, Alínea b % do CDI	1,32 147,60	13,36 102,43	3,17 111,85	5,27 85,73	13,36 102,43	4.457.522,46	38.621.485,53
Artigo 7º III, Alínea a % do CDI	1,19 132,34	12,51 95,86	2,80 98,71	5,20 84,56	12,51 95,86	1.222.112,18	11.540.959,72
Artigo 7º V, Alínea b % do CDI	0,00 0,00	5,39 41,31	0,00 0,00	1,12 18,29	5,39 41,31	0,00	312.662,06
Artigo 8º I Var. IBOVESPA p.p.	6,04 0,66	16,30 -5,98	12,76 -2,36	9,29 -4,35	16,30 -5,98	1.722.810,97	4.240.665,47
Artigo 9º II % do CDI	4,87 543,74	41,06 314,71	14,32 504,65	14,34 233,24	41,06 314,71	650.247,10	4.073.042,65
Artigo 9º III % do CDI	2,59 288,79	24,92 191,01	7,65 269,47	9,07 147,55	24,92 191,01	427.844,14	3.382.822,39
Artigo 10º I % do CDI	3,57 398,48	20,23 155,07	9,76 343,97	9,66 157,11	20,23 155,07	1.414.378,64	6.524.735,71
<b>TOLEDO (Total)</b>						<b>9.894.915,49</b>	<b>68.696.373,53</b>

RESULTADO POR ATIVO

Artigo 7º I, Alínea b (Fundos 100% Títulos Públicos)

Ativo	Saldo Anterior	Aplicações	Resgates	Amortização	Saldo	Resultado Financ. Mês (R\$)	Resultado Financ. Ano (R\$)
BB PREV RF ALOCAÇÃO ATIVA RETORNO TOTAL FIC FI	25.699.310,21	0,00	0,00	0,00	25.943.004,93	243.694,72	3.381.090,69
FI CAIXA BRASIL 2024 V TÍTULOS PÚBLICOS RF	9.935.757,18	0,00	0,00	0,00	10.027.243,44	91.486,26	1.028.832,48
FI CAIXA BRASIL IDKA IPCA 2A TÍTULOS PÚBLICOS RF LP	12.687.853,42	0,00	0,00	0,00	12.865.715,77	177.862,35	1.791.180,24
FI CAIXA BRASIL IMA B 5 TÍTULOS PÚBLICOS RF LP	38.691.882,23	0,00	0,00	0,00	39.248.477,27	556.595,04	3.892.423,91
FI CAIXA BRASIL IMA B 5+ TÍTULOS PÚBLICOS RF LP	3.983.571,60	0,00	0,00	0,00	4.140.199,92	156.628,32	658.028,85
FI CAIXA BRASIL IMA B TÍTULOS PÚBLICOS RF LP	37.400.218,12	0,00	0,00	0,00	38.419.968,71	1.019.750,59	5.175.310,43
FI CAIXA BRASIL IRF M 1 TÍTULOS PÚBLICOS RF	29.120.376,60	0,00	0,00	0,00	29.378.469,17	258.092,57	3.384.503,14
FI CAIXA BRASIL TÍTULOS PÚBLICOS RF LP	70.314.871,50	18.042.440,98	-7.779.559,18	0,00	81.269.179,25	691.425,95	7.090.480,89
FIC DE FI CAIXA BRASIL GESTÃO ESTRATÉGICA RF	59.369.538,76	0,00	0,00	0,00	60.086.375,47	716.836,71	7.186.941,82
ITAU INSTITUCIONAIS LEGEND RF LP FIC FI	40.909.132,04	0,00	0,00	0,00	41.454.281,99	545.149,95	4.285.442,23

**EXTRATO CONSOLIDADO DE ATIVOS**

Ativo	Saldo Anterior	Aplicações	Resgates	Amortização	Saldo	Resultado Financ. Mês (R\$)	Resultado Financ. Ano (R\$)
	328.112.511,66	18.042.440,98	-7.779.559,18	0,00	342.832.915,92	4.457.522,46	

Artigo 7º III, Alínea a (Fundos Renda Fixa)

Ativo	Saldo Anterior	Aplicações	Resgates	Amortização	Saldo	Resultado Financ. Mês (R\$)	Resultado Financ. Ano (R\$)
FI CAIXA BRASIL MATRIZ RENDA FI	39.679.308,79	0,00	0,00	0,00	40.050.217,12	370.908,33	6.139.832,57
FI CAIXA BRASIL RENDA FIXA REFERENCIADO DI LP	26.115.175,58	3.649.205,37	0,00	0,00	30.013.750,07	249.369,12	2.345.407,40
FIC FI CAIXA BRASIL RF ATIVA LP	9.948.725,33	0,00	0,00	0,00	10.046.294,68	97.569,35	1.140.255,22
RIO BRAVO ESTRATÉGICO IMA-B FI RENDA FIXA	16.291.581,71	0,00	0,00	0,00	16.705.763,63	414.181,92	1.705.763,63
RIO BRAVO ESTRATÉGICO IPCA FI RF	10.119.617,44	0,00	0,00	0,00	10.209.700,90	90.083,46	209.700,90
	102.154.408,85	3.649.205,37	0,00	0,00	107.025.726,40	1.222.112,18	

Artigo 8º I (Fundos de Ações)

Ativo	Saldo Anterior	Aplicações	Resgates	Amortização	Saldo	Resultado Financ. Mês (R\$)	Resultado Financ. Ano (R\$)
BAHIA AM VALUATION FIC DE FIA	4.939.421,94	0,00	0,00	0,00	5.208.714,20	269.292,26	634.297,14
FIA CAIXA CONSTRUÇÃO CIVIL	1.197.169,16	0,00	0,00	0,00	1.297.848,97	100.679,81	421.739,65
FIA CAIXA CONSUMO	849.265,75	0,00	0,00	0,00	899.907,28	50.641,53	47.215,40
FIA CAIXA SMALL CAPS ATIVO	1.447.795,56	0,00	0,00	0,00	1.548.099,04	100.303,48	218.778,08
FIC FIA CAIXA EXPERT VINCI VALOR DIVIDENDOS RPPS	4.904.071,89	0,00	0,00	0,00	5.193.950,61	289.878,72	996.227,57
FIC FIA CAIXA MULTIGESTOR	8.124.523,45	0,00	0,00	0,00	8.563.517,66	438.994,21	1.253.300,26
ITAU ACOES DUNAMIS FIC	4.724.574,36	0,00	0,00	0,00	5.072.042,41	347.468,05	520.999,39
ITAU AÇÕES MOMENTO 30 II FIC DE FI	2.345.812,00	0,00	0,00	0,00	2.471.364,91	125.552,91	148.107,98
	28.532.634,11	0,00	0,00	0,00	30.255.445,08	1.722.810,97	

Artigo 9º II (Fundos de Investimento no Exterior)

Ativo	Saldo Anterior	Aplicações	Resgates	Amortização	Saldo	Resultado Financ. Mês (R\$)	Resultado Financ. Ano (R\$)
AXA WF FRAMLINGTON DIGITAL ECONOMY ADVISORY FIC FIA IE	9.514.264,25	0,00	0,00	0,00	10.010.628,67	496.364,42	2.976.281,83
MS GLOBAL OPPORTUNITIES ADVISORY FIC FIA INVESTIMENTO NO EXTERIOR	3.827.767,61	0,00	0,00	0,00	3.981.650,29	153.882,68	1.096.760,82
	13.342.031,86	0,00	0,00	0,00	13.992.278,96	650.247,10	

**EXTRATO CONSOLIDADO DE ATIVOS**

Artigo 9º III (Fundos de Ações - BDR Nível I)

Ativo	Saldo Anterior	Aplicações	Resgates	Amortização	Saldo	Resultado Financ. Mês (R\$)	Resultado Financ. Ano (R\$)
FIA CAIXA INSTITUCIONAL BDR NÍVEL I	16.528.783,45	0,00	0,00	0,00	16.956.627,59	427.844,14	3.382.822,39
	16.528.783,45	0,00	0,00	0,00	16.956.627,59	427.844,14	

Artigo 10º I (Fundos Multimercados)

Ativo	Saldo Anterior	Aplicações	Resgates	Amortização	Saldo	Resultado Financ. Mês (R\$)	Resultado Financ. Ano (R\$)
CAIXA BOLSA AMERICANA FI MULTIMERCADO LP	15.741.381,41	0,00	0,00	0,00	16.558.442,94	817.061,53	3.412.809,39
RIO BRAVO PROTEÇÃO BOLSA AMERICANA FI MULTIMERCADO	11.395.845,00	0,00	0,00	0,00	11.509.473,00	113.628,00	1.457.837,00
RIO BRAVO PROTEÇÃO FI MULTIMERCADO	4.526.269,81	0,00	0,00	0,00	4.729.437,61	203.167,80	641.275,67
RIO BRAVO PROTEÇÃO II FI MULTIMERCADO	7.937.103,81	0,00	0,00	0,00	8.217.625,12	280.521,31	1.012.813,65
	39.600.600,03	0,00	0,00	0,00	41.014.978,67	1.414.378,64	



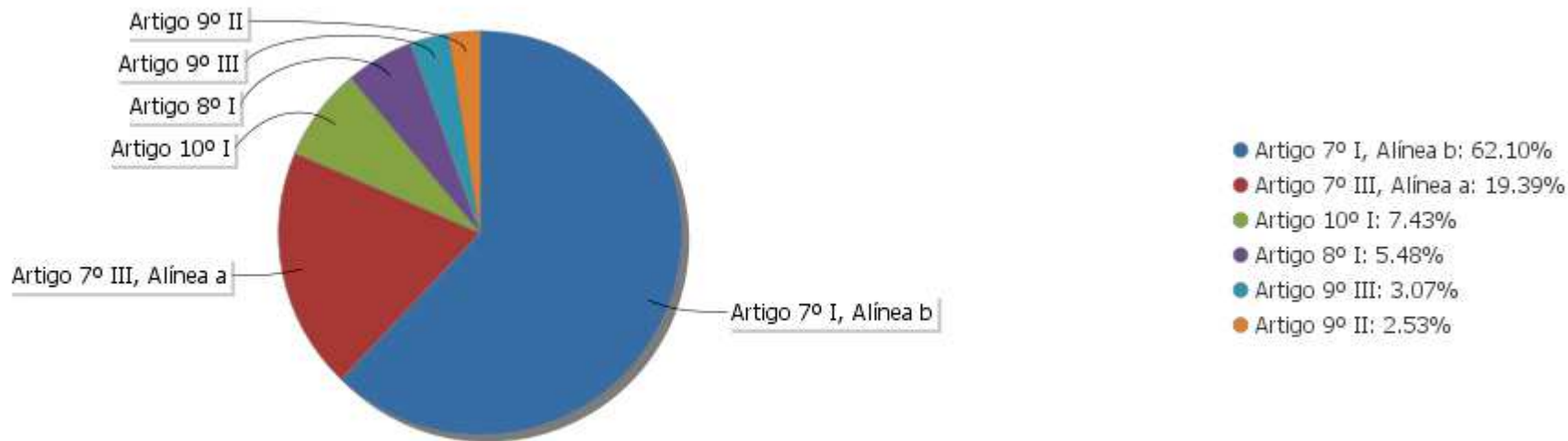
## EXTRATO CONSOLIDADO DE ATIVOS

## Análise de Liquidez

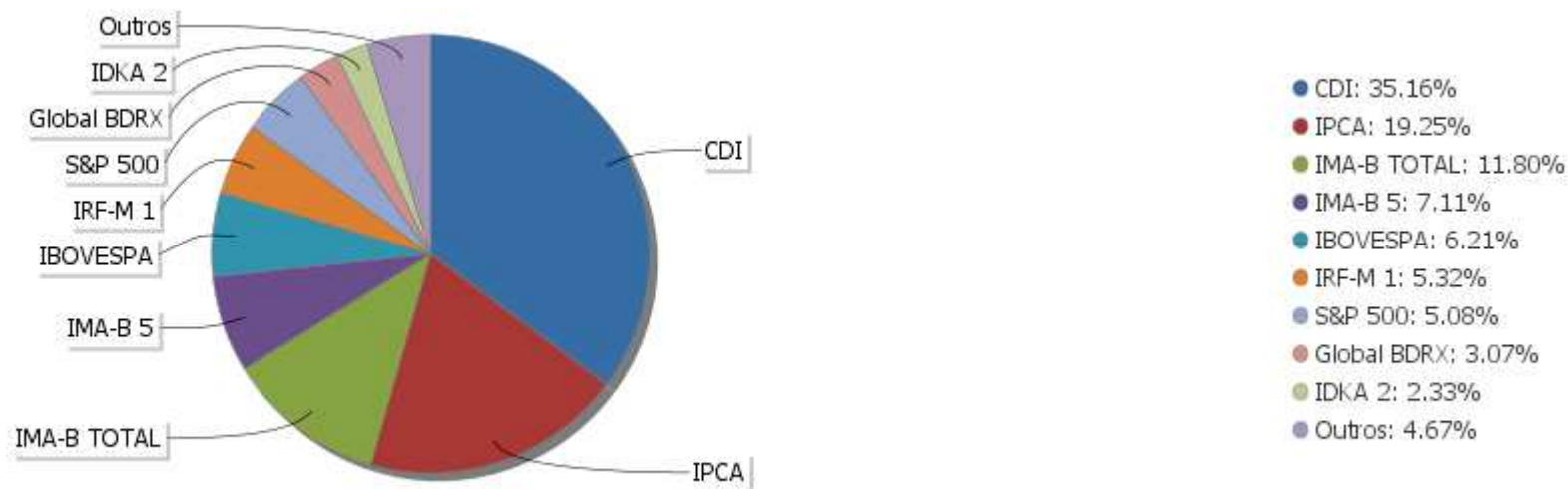
Período	Valor (R\$)	(%)	Valor Acumulado (R\$)	(%) Acum.	(%) Limite Mínimo P.I.
de 0 a 30 dias	464.169.139,13	84,08	464.169.139,13	84,08	
de 31 dias a 365 dias	60.993.368,96	11,05	525.162.508,09	95,12	
acima de 365 dias	26.915.464,53	4,88	552.077.972,62	100,00	

EXTRATO CONSOLIDADO DE ATIVOS

Alocação por Artigo

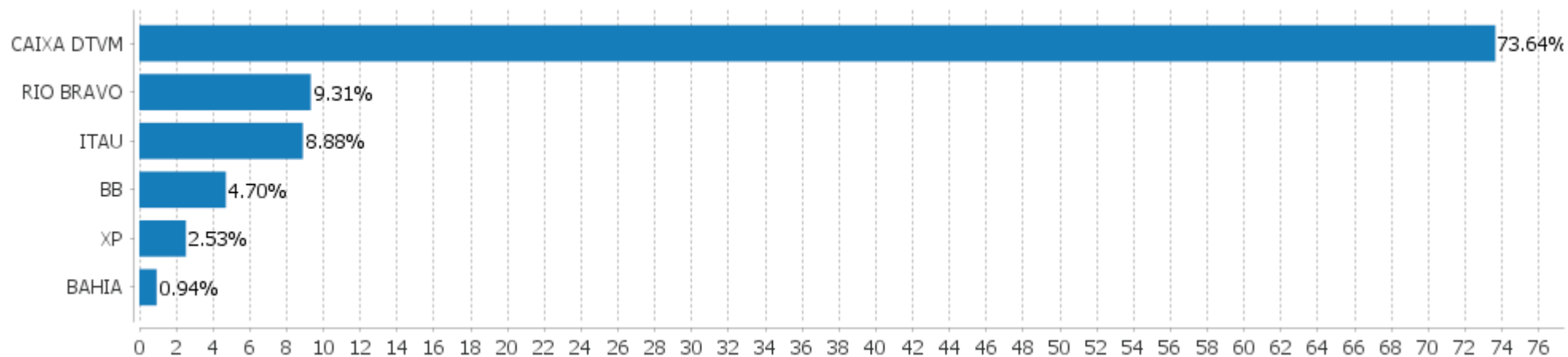


Alocação Por Estratégia



## EXTRATO CONSOLIDADO DE ATIVOS

## Alocação por Gestor



EXTRATO CONSOLIDADO DE ATIVOS

Rentabilidades da Carteira versus Meta Atuarial

Ano	Jan	Fev	Mar	Abr	Mai	Jun	Jul	Ago	Set	Out	Nov	Dez	Rent. Ano
2023	1,53	0,31	1,34	0,93	1,82	1,89	1,31	0,27	-0,00	0,06	2,52	1,84	14,69
INPC + 4,89%	0,88	1,11	1,08	0,87	0,78	0,30	0,31	0,64	0,49	0,52	0,48	0,93	8,72
p.p. indexador	0,65	-0,80	0,26	0,06	1,04	1,59	1,00	-0,37	-0,49	-0,46	2,04	0,91	5,98
2022	-0,80	-0,15	1,83	-0,96	0,47	-0,80	1,51	0,85	0,07	1,78	0,07	0,29	4,18
INPC + 4,90%	1,07	1,36	2,14	1,41	0,87	1,02	-0,20	0,13	0,08	0,85	0,76	1,11	11,10
p.p. indexador	-1,87	-1,51	-0,30	-2,36	-0,40	-1,82	1,71	0,73	-0,01	0,93	-0,69	-0,83	-6,92
2021	-0,35	-0,77	0,32	0,99	0,81	0,33	-0,23	-0,33	-0,71	-0,46	0,91	1,12	1,62
INPC + 5,42%	0,69	1,20	1,35	0,80	1,41	1,04	1,49	1,35	1,65	1,58	1,26	1,22	16,11
p.p. indexador	-1,04	-1,97	-1,02	0,19	-0,60	-0,72	-1,71	-1,67	-2,36	-2,04	-0,35	-0,10	-14,48
2020	0,52	-0,14	-3,86	1,35	1,57	1,44	1,98	-0,63	-0,87	-0,13	1,81	2,48	5,48
INPC + 5,87%	0,69	0,58	0,68	0,22	0,20	0,78	0,96	0,84	1,35	1,37	1,41	1,97	11,61
p.p. indexador	-0,17	-0,72	-4,54	1,12	1,37	0,66	1,02	-1,47	-2,22	-1,50	0,40	0,51	-6,13

Performance Sobre a Meta Atuarial

Relatório

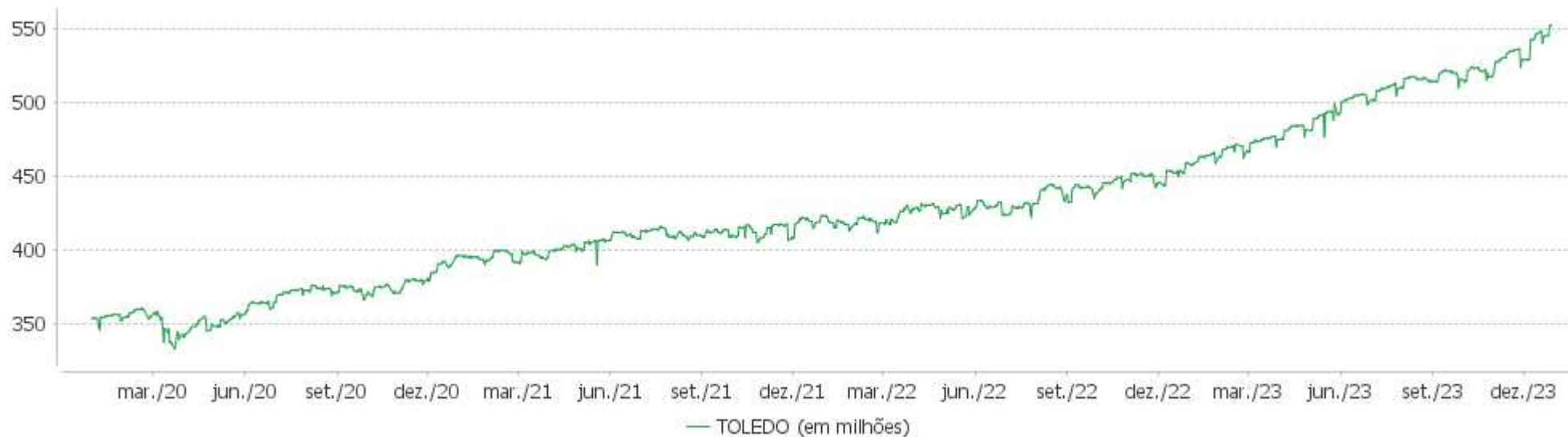
	Quantidade	Perc. (%)	Período	Carteira	Meta Atuarial	p.p. Indx.	Volatilidade Anual
Meses acima - Meta Atuarial	18	37,50	03 meses	4,47	1,94	2,52	2,32
Meses abaixo - Meta Atuarial	30	62,50	06 meses	6,12	3,41	2,71	2,16
			12 meses	14,69	8,72	5,98	1,98
			24 meses	19,49	20,79	-1,30	3,06
Maior rentabilidade da Carteira	2,52	2023-11	36 meses	21,42	40,24	-18,82	3,20
Menor rentabilidade da Carteira	-3,86	2020-03	48 meses	28,08	56,53	-28,45	4,65
			Desde 31/12/2019	28,08	56,53	-28,45	4,65

EXTRATO CONSOLIDADO DE ATIVOS

Evolução

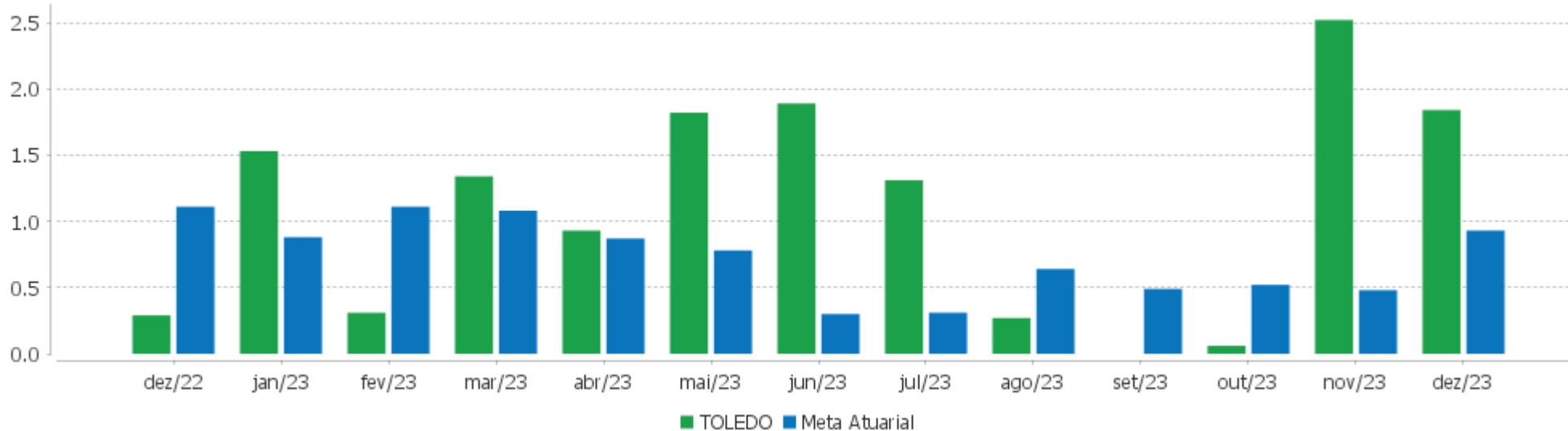


Patrimônio Líquido



EXTRATO CONSOLIDADO DE ATIVOS

Rentabilidades Mensais - 12 últimos meses



EXTRATO CONSOLIDADO DE ATIVOS

Performance dos Fundos

Fundo Variação da Estratégia	No Mês	No Ano	3 meses	6 meses	12 meses	24 meses	36 meses
FI CAIXA BRASIL 2024 V TÍTULOS PÚBLICOS RF Var. IMA-B TOTAL p.p.	0,92 -1,83	11,13 -4,92	2,15 -2,60	5,30 1,09	11,13 -4,92	21,15 -2,30	24,71 2,82
FI CAIXA BRASIL IMA B TÍTULOS PÚBLICOS RF LP Var. IMA-B TOTAL p.p.	2,73 -0,02	15,86 -0,20	4,71 -0,05	4,15 -0,06	15,86 -0,20	23,03 -0,41	21,15 -0,73
FI CAIXA BRASIL IMA B 5 TÍTULOS PÚBLICOS RF LP Var. IMA-B 5 p.p.	1,44 -0,02	11,96 -0,16	2,92 -0,05	4,64 -0,11	11,96 -0,16	22,79 -0,30	28,09 -0,63
FIC DE FI CAIXA BRASIL GESTÃO ESTRATÉGICA RF Var. IPCA p.p.	1,21 0,65	13,59 8,97	2,92 1,84	4,92 3,22	13,59 8,97	25,74 15,07	25,60 3,79
FI CAIXA BRASIL IDKA IPCA 2A TÍTULOS PÚBLICOS RF LP Var. IDKA 2 p.p.	1,40 -0,05	11,90 -0,23	2,86 -0,04	4,97 -0,03	11,90 -0,23	22,02 -0,59	27,70 -0,99
BB PREV RF ALOCAÇÃO ATIVA RETORNO TOTAL FIC FI Var. IPCA p.p.	0,95 0,39	14,99 10,37	2,92 1,84	5,73 4,03	14,99 10,37	25,68 15,01	26,35 4,54
FI CAIXA BRASIL IRF M 1 TÍTULOS PÚBLICOS RF Var. IRF-M 1 p.p.	0,89 -0,03	13,02 -0,23	2,83 -0,07	6,04 -0,12	13,02 -0,23	26,29 -0,57	29,70 -0,87
FI CAIXA BRASIL TÍTULOS PÚBLICOS RF LP % do CDI	0,90 100,08	12,98 99,48	2,79 98,28	6,04 98,18	12,98 99,48	27,02 99,94	32,53 99,73
FI CAIXA BRASIL IMA B 5+ TÍTULOS PÚBLICOS RF LP Var. IMA-B 5+ p.p.	3,93 -0,01	18,90 -0,38	6,40 -0,02	3,86 0,06	18,90 -0,38	22,53 -0,68	13,95 -1,19
ITAU INSTITUCIONAIS LEGEND RF LP FIC FI % do CDI	1,33 148,67	11,53 88,37	3,62 127,72	5,30 86,27	11,53 88,37	23,08 85,38	31,41 96,31
RIO BRAVO ESTRATÉGICO IMA-B FI RENDA FIXA Var. IMA-B TOTAL p.p.	2,54 -0,21	11,42 -2,87	4,30 -0,45	3,07 -1,14			
FI CAIXA BRASIL RENDA FIXA REFERENCIADO DI LP % do CDI	0,92 103,12	13,32 102,09	2,94 103,46	6,48 105,39	13,32 102,09	27,68 102,38	33,54 102,84
FI CAIXA BRASIL MATRIZ RENDA FI % do CDI	0,93 104,29	13,39 102,59	2,94 103,59	6,46 105,08	13,39 102,59	27,85 103,01	33,62 103,08
RIO BRAVO ESTRATÉGICO IPCA FI RF Var. IPCA p.p.	0,89 0,33	2,40 0,69	-0,01 -1,09	2,54 0,84			
FIC FI CAIXA BRASIL RF ATIVA LP Var. IPCA p.p.	0,98 0,42	12,80 8,18	2,54 1,46	4,68 2,98	12,80 8,18	24,96 14,28	25,83 4,02
FIA CAIXA CONSUMO Var. Índice Consumo - ICON p.p.	5,96 -0,02	5,54 -1,45	11,96 -0,36	-1,72 -0,43	5,54 -1,45	-22,24 -2,09	-43,22 -2,22
FIA CAIXA SMALL CAPS ATIVO	6,93	16,46	11,06	3,02	16,46	-1,39	-18,28

EXTRATO CONSOLIDADO DE ATIVOS

Fundo Variação da Estratégia	No Mês	No Ano	3 meses	6 meses	12 meses	24 meses	36 meses
Var. SMALL CAP p.p.	-0,12	-0,66	-0,43	-0,38	-0,66	-0,87	-1,65
BAHIA AM VALUATION FIC DE FIA Var. IBOVESPA p.p.	5,45 0,07	13,87 -8,42	15,02 -0,09	11,33 -2,30	13,87 -8,42	16,70 -11,31	-7,18 -19,93
FIA CAIXA CONSTRUÇÃO CIVIL % do CDI	8,41 938,26	48,14 368,94	16,50 581,55	9,19 149,49	48,14 368,94	32,58 120,52	-9,97 -30,57
ITAU ACOES DUNAMIS FIC Var. IBOVESPA p.p.	7,35 1,97	11,45 -10,83	16,32 1,20	13,22 -0,41	11,45 -10,83	17,20 -10,81	7,23 -5,51
FIC FIA CAIXA EXPERT VINCI VALOR DIVIDENDOS RPPS Var. Índice Dividendos - IDIV p.p.	5,91 -0,99	23,73 -3,11	12,66 -1,95	12,37 -3,68	23,73 -3,11	34,24 -8,64	20,15 -13,58
ITAÚ AÇÕES MOMENTO 30 II FIC DE FI Var. IBOVESPA p.p.	5,35 -0,03	6,38 -15,91	8,99 -6,13	3,06 -10,57	6,38 -15,91	-2,24 -30,25	
FIC FIA CAIXA MULTIGESTOR Var. IBOVESPA p.p.	5,40 0,02	17,14 -5,14	10,44 -4,68	8,41 -5,22	17,14 -5,14	15,05 -12,97	-2,75 -15,50
FIA CAIXA INSTITUCIONAL BDR NÍVEL I Var. Global BDRX p.p.	2,59 -0,25	24,92 -1,41	7,65 -0,12	9,07 -0,65	24,92 -1,41	-10,73 -1,62	16,51 -4,97
AXA WF FRAMLINGTON DIGITAL ECONOMY ADVISORY FIC FIA IE Var. MSCI ACWI p.p.	5,22 2,52	42,31 30,88	15,17 8,16	14,73 7,77	42,31 30,88	-8,64 7,81	4,81 0,01
MS GLOBAL OPPORTUNITIES ADVISORY FIC FIA INVESTIMENTO NO EXTERIOR Var. IPCA + 6,00% p.p.	4,02 2,99	38,02 27,20	12,26 9,74	13,39 8,70	38,02 27,20	-24,45 -48,69	-18,98 -63,88
CAIXA BOLSA AMERICANA FI MULTIMERCADO LP Var. S&P 500 p.p.	5,19 2,76	33,22 17,95	12,99 5,45	10,86 3,19	33,22 17,95	17,27 30,45	55,76 37,46
RIO BRAVO PROTEÇÃO BOLSA AMERICANA FI MULTIMERCADO Var. S&P 500 p.p.	1,00 -1,43	14,50 -0,77	4,26 -3,28	6,64 -1,03	14,50 -0,77		
RIO BRAVO PROTEÇÃO FI MULTIMERCADO Var. IBOVESPA p.p.	4,49 -0,89	15,69 -6,60	10,05 -5,06	9,63 -4,00	15,69 -6,60		
RIO BRAVO PROTEÇÃO II FI MULTIMERCADO Var. IBOVESPA p.p.	3,53 -1,85	14,06 -8,22	11,41 -3,71	12,64 -1,00	14,06 -8,22		
TOLEDO Var. INPC + 4,90% p.p.	1,84 0,91	14,69 5,98	4,47 2,52	6,12 2,71	14,69 5,98	19,49 -1,29	21,42 -18,10
CDI	0,90	13,05	2,84	6,15	13,05	27,03	32,62
IBOVESPA	5,38	22,28	15,12	13,63	22,28	28,01	12,74
INPC + 6,00%	1,02	9,85	2,20	3,95	9,85	23,32	43,97
IPCA + 6,00%	1,03	10,82	2,52	4,68	10,82	24,24	44,91



EXTRATO CONSOLIDADO DE ATIVOS

Cotização e Taxas

Fundo	Aplicação		Resgate		Taxas	
	Cotização	Liquidação	Cotização	Liquidação	Performance	Administração
AXA WF FRAMLINGTON DIGITAL ECONOMY ADVISORY FIC FIA IE	D+1 du	D+0	D+1 du	D+6 du		0,80
BAHIA AM VALUATION FIC DE FIA	D+1 du	D+0	D+1 du ou D+30 (isento de taxa de resgate)	D+3 du ou D+32 (isento de taxa de resgate)	-	1,90
BB PREV RF ALOCAÇÃO ATIVA RETORNO TOTAL FIC FI	D+0	D+0	D+3 du	D+3 du		0,30
CAIXA BOLSA AMERICANA FI MULTIMERCADO LP	D+0	D+0	D+0	D+1 du		1,20
FI CAIXA BRASIL 2024 V TÍTULOS PÚBLICOS RF	D+0	D+0	D+0	D+0		0,20
FI CAIXA BRASIL IDKA IPCA 2A TÍTULOS PÚBLICOS RF LP	D+0	D+0	D+0	D+0		0,20
FI CAIXA BRASIL IMA B 5 TÍTULOS PÚBLICOS RF LP	D+0	D+0	D+0	D+0		0,20
FI CAIXA BRASIL IMA B 5+ TÍTULOS PÚBLICOS RF LP	D+0	D+0	D+0	D+0		0,20
FI CAIXA BRASIL IMA B TÍTULOS PÚBLICOS RF LP	D+0	D+0	D+0	D+0		0,20
FI CAIXA BRASIL IRF M 1 TÍTULOS PÚBLICOS RF	D+0	D+0	D+0	D+0		0,20
FI CAIXA BRASIL MATRIZ RENDA FI	D+0	D+0	D+0	D+0		0,20
FI CAIXA BRASIL RENDA FIXA REFERENCIADO DI LP	D+0	D+0	D+0	D+0		0,20
FI CAIXA BRASIL TÍTULOS PÚBLICOS RF LP	D+0	D+0	D+0	D+0		0,20
FIA CAIXA CONSTRUÇÃO CIVIL	D+1 du	D+0	D+1 du	D+3 du		2,00
FIA CAIXA CONSUMO	D+1 du	D+0	D+1 du	D+3 du		1,60
FIA CAIXA INSTITUCIONAL BDR NÍVEL I	D+1 du	D+0	D+1 du	D+3 du		0,70
FIA CAIXA SMALL CAPS ATIVO	D+1 du	D+0	D+1 du	D+3 du		1,50
FIC DE FI CAIXA BRASIL GESTÃO ESTRATÉGICA RF	D+0	D+0	D+0	D+0		0,40
FIC FI CAIXA BRASIL RF ATIVA LP	D+0	D+0		D +1		
FIC FIA CAIXA EXPERT VINCI VALOR DIVIDENDOS RPPS	D+1 du	D+0	D+30 du	D+32 du		1,72
FIC FIA CAIXA MULTIGESTOR	D+1 du	D+0	D+23 du	D+25 du		1,50
ITAU ACOES DUNAMIS FIC	D+0	D+0	D+21 du	D+23 du	O ADMINISTRADOR	1,90

EXTRATO CONSOLIDADO DE ATIVOS

Fundo	Aplicação		Resgate		Taxas	
	Cotização	Liquidação	Cotização	Liquidação	Performance	Administração
					RECEBERÁ TAMBÉM TAXA DE PERFORMANCE, EQUIVALENTE A 20% DA RENTABILIDADE DO FUNDO QUE EXCEDER A 100% DA VARIAÇÃO DO IBOVESPA, APURADO PELA BM&FBOVESPA	
ITAU INSTITUCIONAIS LEGEND RF LP FIC FI	D+0	D+0	D+0	D+1 du	O ADMINISTRADOR RECEBERÁ TAMBÉM TAXA DE PERFORMANCE, EQUIVALENTE A 20% DA RENTABILIDADE DO FUNDO QUE EXCEDER A 100% DA VARIAÇÃO DO CDI, DE UM DIA, APURADO PELA CETIP	0,50
ITAU AÇÕES MOMENTO 30 II FIC DE FI	D+0	D+0	D+21 du	D+24 du		
MS GLOBAL OPPORTUNITIES ADVISORY FIC FIA INVESTIMENTO NO EXTERIOR	D+1 du	D+0	D+1 du	D+5 du		0,80
RIO BRAVO ESTRATÉGICO IMA-B FI RENDA FIXA	D+0	D+0	D+1	D+2		0,90
RIO BRAVO ESTRATÉGICO IPCA FI RF	D+0	D+0	D+1	D+2		0,90
RIO BRAVO PROTEÇÃO BOLSA AMERICANA FI MULTIMERCADO	D+0	D+0	D+1	D+3 du		
RIO BRAVO PROTEÇÃO FI MULTIMERCADO	D+0	D+0	D+1	D+2		1,20
RIO BRAVO PROTEÇÃO II FI MULTIMERCADO	D+0	D+0	D+1	D+3 d.u		

**EXTRATO CONSOLIDADO DE ATIVOS**

**Indexadores**

**Renda Fixa**

Indexador	No Mês	No Ano	3 meses	6 meses	12 meses	24 meses	36 meses	48 meses	60 meses
IRF-M 1	0,91	13,25	2,89	6,16	13,25	26,86	30,57	35,59	44,75
IRF-M 1+	1,73	18,52	5,05	6,37	18,52	27,30	20,95	31,18	49,86
IRF-M TOTAL	1,48	16,51	4,38	6,28	16,51	26,79	24,26	32,58	48,53
IMA-B 5	1,46	12,13	2,97	4,75	12,13	23,09	28,71	39,06	57,35
IMA-B 5+	3,94	19,28	6,42	3,80	19,28	23,21	15,14	21,47	58,36
IMA-B TOTAL	2,75	16,05	4,76	4,21	16,05	23,45	21,89	29,69	59,46
IMA-GERAL TOTAL	1,63	14,80	3,81	5,67	14,80	25,89	27,10	33,88	51,04
IDKA 2	1,45	12,13	2,89	5,00	12,13	22,60	28,70	39,79	56,32
IDKA 20	6,58	27,13	10,28	3,92	27,13	24,70	6,62	8,97	57,20
CDI	0,90	13,05	2,84	6,15	13,05	27,03	32,62	36,29	44,42

**Renda Variável**

Indexador	No Mês	No Ano	3 meses	6 meses	12 meses	24 meses	36 meses	48 meses	60 meses
IBOVESPA	5,38	22,28	15,12	13,63	22,28	28,01	12,74	16,03	52,68
IBRX 100	5,48	21,27	14,95	13,77	21,27	26,15	12,05	15,97	54,69
IBRX 50	5,31	20,06	14,43	14,39	20,06	26,93	13,55	17,66	51,96
SMALL CAP	7,05	17,12	11,48	3,40	17,12	-0,52	-16,63	-17,18	31,02
Índice Consumo - ICON	5,98	6,98	12,32	-1,29	6,98	-20,15	-40,99	-40,51	-7,65
Índice Dividendos - IDIV	6,90	26,84	14,61	16,04	26,84	42,88	33,72	32,38	92,17

**EXTRATO CONSOLIDADO DE ATIVOS**

**Investimentos Estruturados**

Indexador	No Mês	No Ano	3 meses	6 meses	12 meses	24 meses	36 meses	48 meses	60 meses
S&P 500	2,43	15,27	7,54	7,67	15,27	-13,18	18,31	77,33	137,73

**Investimentos Imobiliários**

Indexador	No Mês	No Ano	3 meses	6 meses	12 meses	24 meses	36 meses	48 meses	60 meses
IFIX	4,25	15,50	2,86	4,95	15,50	18,06	15,37	3,56	40,82

**Investimentos no Exterior**

Indexador	No Mês	No Ano	3 meses	6 meses	12 meses	24 meses	36 meses	48 meses	60 meses
MSCI ACWI	2,70	11,43	7,01	6,95	11,43	-16,44	4,80	54,48	99,34

**Indicadores Econômicos**

Indexador	No Mês	No Ano	3 meses	6 meses	12 meses	24 meses	36 meses	48 meses	60 meses
IPCA	0,56	4,62	1,08	1,70	4,62	10,67	21,81	27,31	32,79
INPC	0,55	3,71	0,77	0,99	3,71	9,86	21,02	27,61	33,33
IGPM	0,74	-3,18	1,84	1,34	-3,18	2,10	20,25	48,08	58,89
SELIC	0,90	13,05	2,84	6,15	13,05	27,03	32,62	36,29	44,42

**Meta Atuarial**

Indexador	No Mês	No Ano	3 meses	6 meses	12 meses	24 meses	36 meses	48 meses	60 meses
IPCA + 4,00%	0,87	8,75	2,05	3,70	8,75	19,63	36,91	48,80	61,44
IPCA + 5,00%	0,95	9,79	2,28	4,19	9,79	21,92	40,87	54,57	69,32
IPCA + 5,50%	0,99	10,30	2,40	4,44	10,30	23,08	42,88	57,51	73,37
IPCA + 5,89%	1,02	10,71	2,49	4,63	10,71	23,98	44,46	59,84	76,59
IPCA + 6,00%	1,03	10,82	2,52	4,68	10,82	24,24	44,91	60,50	77,50
INPC + 4,00%	0,86	7,80	1,73	2,98	7,80	18,75	36,03	49,15	62,09
INPC + 6,00%	1,02	9,85	2,20	3,95	9,85	23,32	43,97	60,89	78,22

## EXTRATO CONSOLIDADO DE ATIVOS

## Movimentações

APR	Data	Ativo	Aplicação	Resgate	Quantidade	Valor Cota
78	06/12/2023	FI CAIXA BRASIL TÍTULOS PÚBLICOS RF LP	0,00	8.486,53	1.592,37606099	5,3294760000
79	08/12/2023	FI CAIXA BRASIL TÍTULOS PÚBLICOS RF LP	807.010,82	0,00	151.283,36437694	5,3344320000
80	08/12/2023	FI CAIXA BRASIL TÍTULOS PÚBLICOS RF LP	11.445.527,41	0,00	2.145.594,39692923	5,3344320000
81	20/12/2023	FI CAIXA BRASIL TÍTULOS PÚBLICOS RF LP	0,00	7.767.005,79	1.450.813,00945129	5,3535540000
82	21/12/2023	FI CAIXA BRASIL RENDA FIXA REFERENCIADO DI LP	3.649.205,37	0,00	732.348,78270173	4,9828790000
83	21/12/2023	FI CAIXA BRASIL TÍTULOS PÚBLICOS RF LP	9.769,37	0,00	1.824,06956184	5,3558100000
84	21/12/2023	FI CAIXA BRASIL TÍTULOS PÚBLICOS RF LP	0,00	4.066,86	759,33612283	5,3558100000
85	27/12/2023	FI CAIXA BRASIL TÍTULOS PÚBLICOS RF LP	5.780.133,38	0,00	1.077.835,32771778	5,3627240000
<b>Total</b>			<b>21.691.646,35</b>	<b>7.779.559,18</b>		

EXTRATO CONSOLIDADO DE ATIVOS

Análise de Risco

Horizonte: 21 dias / Nível de Confiança: 95,0%

Value-At-Risk (R\$): 6.228.698,91

Value-At-Risk: 1,13%

	Volatilidade <sup>(1)</sup>	VaR <sup>(2)</sup>	Limite <sup>(5)</sup>	CVaR <sup>(3)</sup>	Sharpe	Rent.	Valor(R\$)	% Carteira
TOLEDO		1,13		1,13			552.077.972,62	100,00

Renda Fixa

Value-At-Risk: 0,58%

Artigo 7º I, Alínea b

Ativo	Volatilidade <sup>(1)</sup>	VaR <sup>(2)</sup>	CVaR <sup>(3)</sup>	BVaR <sup>(4)</sup>	Sharpe	Rent.	Valor(R\$)	% Carteira
BB PREV RF ALOCAÇÃO ATIVA RETORNO TOTAL FIC FI		0,20	0,01	0,21			25.943.004,93	4,70
FI CAIXA BRASIL TÍTULOS PÚBLICOS RF LP		0,03	0,00	0,03			81.269.179,25	14,72
FI CAIXA BRASIL IMA B TÍTULOS PÚBLICOS RF LP		2,20	0,12	0,03			38.419.968,71	6,96
FI CAIXA BRASIL IRF M 1 TÍTULOS PÚBLICOS RF		0,09	0,00	0,02			29.378.469,17	5,32
FI CAIXA BRASIL IMA B 5 TÍTULOS PÚBLICOS RF LP		1,24	0,07	0,01			39.248.477,27	7,11
FI CAIXA BRASIL IMA B 5+ TÍTULOS PÚBLICOS RF LP		3,32	0,02	0,04			4.140.199,92	0,75
FI CAIXA BRASIL IDKA IPCA 2A TÍTULOS PÚBLICOS RF LP		0,98	0,02	0,31			12.865.715,77	2,33
FIC DE FI CAIXA BRASIL GESTÃO ESTRATÉGICA RF		0,72	0,06	0,71			60.086.375,47	10,88
FI CAIXA BRASIL 2024 V TÍTULOS PÚBLICOS RF		0,36	0,00	2,14			10.027.243,44	1,82
ITAU INSTITUCIONAIS LEGEND RF LP FIC FI		1,23	0,01	1,23			41.454.281,99	7,51
<b>Sub-total</b>	0,70	0,63	0,29		0,61	1,32	342.832.915,92	62,10

Artigo 7º III, Alínea a

Ativo	Volatilidade <sup>(1)</sup>	VaR <sup>(2)</sup>	CVaR <sup>(3)</sup>	BVaR <sup>(4)</sup>	Sharpe	Rent.	Valor(R\$)	% Carteira
RIO BRAVO ESTRATÉGICO IMA-B FI RENDA FIXA		3,17	0,04	2,78			16.705.763,63	3,03
RIO BRAVO ESTRATÉGICO IPCA FI RF		2,37	0,01	2,37			10.209.700,90	1,85
FI CAIXA BRASIL RENDA FIXA REFERENCIADO DI LP		0,03	-0,00	0,02			30.013.750,07	5,44
FI CAIXA BRASIL MATRIZ RENDA FI		0,03	0,00	0,03			40.050.217,12	7,25
FIC FI CAIXA BRASIL RF ATIVA LP		0,63	0,01	0,62			10.046.294,68	1,82
<b>Sub-total</b>	0,60	0,63	0,05		0,48	1,19	107.025.726,40	19,39

**EXTRATO CONSOLIDADO DE ATIVOS**

**Investimentos Estruturados**

**Value-At-Risk: 3,33%**

Artigo 10º I

Ativo	Volatilidade <sup>(1)</sup>	VaR <sup>(2)</sup>	CVaR <sup>(3)</sup>	BVaR <sup>(4)</sup>	Sharpe	Rent.	Valor(R\$)	% Carteira
RIO BRAVO PROTEÇÃO BOLSA AMERICANA FI MULTIMERCADO		0,82	0,01	6,99			11.509.473,00	2,08
RIO BRAVO PROTEÇÃO FI MULTIMERCADO		3,86	0,03	3,87			4.729.437,61	0,86
RIO BRAVO PROTEÇÃO II FI MULTIMERCADO		3,12	0,02	6,41			8.217.625,12	1,49
CAIXA BOLSA AMERICANA FI MULTIMERCADO LP		6,36	0,16	5,46			16.558.442,94	3,00
<b>Sub-total</b>	<b>6,27</b>	<b>3,33</b>	<b>0,21</b>		<b>0,43</b>	<b>3,57</b>	<b>41.014.978,67</b>	<b>7,43</b>

**Investimentos no Exterior**

**Value-At-Risk: 6,14%**

Artigo 9º II

Ativo	Volatilidade <sup>(1)</sup>	VaR <sup>(2)</sup>	CVaR <sup>(3)</sup>	BVaR <sup>(4)</sup>	Sharpe	Rent.	Valor(R\$)	% Carteira
AXA WF FRAMLINGTON DIGITAL ECONOMY ADVISORY FIC FIA IE		8,34	0,11	6,94			10.010.628,67	1,81
MS GLOBAL OPPORTUNITIES ADVISORY FIC FIA INVESTIMENTO NO EXTERIOR		9,36	0,01	9,35			3.981.650,29	0,72
<b>Sub-total</b>	<b>7,70</b>	<b>7,31</b>	<b>0,13</b>		<b>0,52</b>	<b>4,87</b>	<b>13.992.278,96</b>	<b>2,53</b>

Artigo 9º III

Ativo	Volatilidade <sup>(1)</sup>	VaR <sup>(2)</sup>	CVaR <sup>(3)</sup>	BVaR <sup>(4)</sup>	Sharpe	Rent.	Valor(R\$)	% Carteira
FIA CAIXA INSTITUCIONAL BDR NÍVEL I		6,24	0,07	0,59			16.956.627,59	3,07
<b>Sub-total</b>	<b>8,58</b>	<b>6,24</b>	<b>0,07</b>		<b>0,20</b>	<b>2,59</b>	<b>16.956.627,59</b>	<b>3,07</b>

**Renda Variável**

**Value-At-Risk: 7,72%**

Artigo 8º I

Ativo	Volatilidade <sup>(1)</sup>	VaR <sup>(2)</sup>	CVaR <sup>(3)</sup>	BVaR <sup>(4)</sup>	Sharpe	Rent.	Valor(R\$)	% Carteira
FIA CAIXA CONSTRUÇÃO CIVIL		12,67	0,02	12,67			1.297.848,97	0,24
BAHIA AM VALUATION FIC DE FIA		7,71	0,06	1,77			5.208.714,20	0,94
FIA CAIXA CONSUMO		12,28	0,02	0,22			899.907,28	0,16

EXTRATO CONSOLIDADO DE ATIVOS

Ativo	Volatilidade <sup>(1)</sup>	VaR <sup>(2)</sup>	CVaR <sup>(3)</sup>	BVaR <sup>(4)</sup>	Sharpe	Rent.	Valor(R\$)	% Carteira
FIC FIA CAIXA EXPERT VINCI VALOR DIVIDENDOS RPPS		6,32	0,05	1,41			5.193.950,61	0,94
FIA CAIXA SMALL CAPS ATIVO		10,77	0,03	0,41			1.548.099,04	0,28
ITAU ACOES DUNAMIS FIC		7,33	0,06	2,89			5.072.042,41	0,92
FIC FIA CAIXA MULTIGESTOR		7,55	0,10	2,50			8.563.517,66	1,55
ITAÚ AÇÕES MOMENTO 30 II FIC DE FI		9,44	0,04	3,64			2.471.364,91	0,45
<b>Sub-total</b>	13,34	7,72	0,37		0,39	6,04	30.255.445,08	5,48

(1) Volatilidade anualizada do ativo no período (%)


(2) VaR (Value-at-Risk): 21 dias com 95% de confiança (%)

(3) Component VaR: contribuição no risco da carteira (%)

(4) BVaR (Benchmark-Value at Risk): 21 dias com 95% de confiança (%)

(5) Limite Política de Investimentos (%)



**TOLEDOPREV**FUNDO DE APOSENTADORIAS E PENSÕES DOS SERVIDORES  
PÚBLICOS MUNICIPAIS DE TOLEDO - FAPPE**RELATÓRIO FINANCEIRO 2023**

Receita									
Mês	Contribuição do Servidor Ativos/Aposentados	Contribuição Patronal	Rendimento de Aplicação	Compensação Previdenciária	Outras receitas	Aporte para cobertura do déficit atuarial - Município	Aporte para cobertura do déficit atuarial - Câmara	Taxa de administração	Total Geral
JANEIRO	120.479,96	35.933,79	7.018.686,10	392.200,53	17.397,20	3.602.734,97	46.470,40	4.520,93	11.238.423,88
FEVEREIRO	2.215.404,86	3.171.934,82	1.464.408,20	388.843,65	17.639,89	3.602.734,97	46.470,40	8.052,00	10.915.488,79
MARÇO	2.250.214,46	3.180.341,95	6.318.711,86	410.210,37	17.701,58	3.602.734,97	46.470,40	3.788,90	15.830.174,49
ABRIL	2.408.181,78	3.416.814,73	4.465.678,24	436.859,16	18.783,28	3.602.734,97	46.470,40	5.199,00	14.400.721,56
MAIO	2.447.314,44	3.479.878,34	8.793.119,98	421.512,79	18.920,83	3.602.734,97	46.470,40	5.779,00	18.815.730,75
JUNHO	2.471.054,79	3.515.473,06	9.361.541,12	431.412,50	19.126,71	3.602.734,97	46.470,40	3.499,00	19.451.312,55
JULHO	2.464.808,14	3.504.434,05	6.617.278,75	571.540,59	173.614,28	3.602.734,97	46.470,40	6.255,00	16.987.136,18
AGOSTO	2.487.341,44	3.537.185,08	1.397.432,65	485.651,65	19.273,88	3.602.734,97	46.470,40	8.517,00	11.584.607,07
SETEMBRO	2.453.782,74	3.485.518,44	-48.879,39	429.340,35	28.127,95	3.602.734,97	46.470,40	4.103,80	10.001.199,26
OUTUBRO	2.453.106,97	3.483.610,14	306.727,81	444.098,92	28.258,08	3.602.734,97	46.470,40	3.499,00	10.368.506,29
NOVEMBRO	2.614.410,95	3.536.583,28	13.106.752,72	420.933,61	28.220,12	3.602.734,97	46.470,40	9.369,00	23.365.475,05
DEZEMBRO	7.010.665,71	10.322.052,15	9.894.915,50	853.785,67	136.400,45	3.602.734,97	46.470,40	3.499,00	31.870.523,85
<b>TOTAL</b>	<b>31.396.766,24</b>	<b>44.669.759,83</b>	<b>68.696.373,54</b>	<b>5.686.389,79</b>	<b>523.464,25</b>	<b>43.232.819,64</b>	<b>557.644,80</b>	<b>66.081,63</b>	<b>194.829.299,72</b>

Despesas									
Mês	Aposentadorias	Pensões	Compensação Previdenciária ao RGPS	Despesas administrativas					Total Geral
JANEIRO	6.695.185,90	481.078,70	12.481,42	1.955,00					7.190.701,02
FEVEREIRO	6.761.233,12	481.078,70	12.481,42	5.478,93					7.260.272,17
MARÇO	7.235.837,25	485.155,06	42.624,82	5.428,90					7.769.046,03
ABRIL	7.271.270,31	486.790,81	13.221,25	5.199,00					7.776.481,37
MAIO	7.324.439,33	470.640,59	13.221,25	5.779,00					7.814.080,17
JUNHO	10.304.242,18	655.034,88	46.048,73	3.499,00					11.008.824,79
JULHO	7.405.373,19	469.376,63	19.149,74	6.255,00					7.900.154,56
AGOSTO	7.442.726,58	467.047,22	17.638,06	8.517,00					7.935.928,86
SETEMBRO	7.466.199,84	473.195,38	15.372,19	4.103,80					7.958.871,21
OUTUBRO	7.479.262,23	472.356,51	80.276,66	3.499,00					8.035.394,40
NOVEMBRO	11.967.204,69	753.291,69	35.355,07	9.369,00					12.765.220,45
DEZEMBRO	7.546.258,57	476.758,13	37.560,98	3.499,00					8.064.076,68
<b>TOTAL</b>	<b>94.899.233,19</b>	<b>6.171.804,30</b>	<b>345.431,59</b>	<b>62.582,63</b>	<b>0,00</b>	<b>0,00</b>	<b>0,00</b>	<b>0,00</b>	<b>101.479.051,71</b>

Servidores Ativo	3.717	Resultado financeiro acumulado 2023		93.397.993,90	Saldo Consignações em 31/12/2023		291.823,40
Servidores inativos	1.308	Saldo de Investimentos, aplicações em 31/12/2022		458.731.223,62	Investimentos e, aplicações em 31/12/2023		552.077.972,63
Pensionista	167	Saldo Consignações saldo em 31/12/2022		244.077,51	Taxa de administração Saldo em 31/12/2023		3.499,00
		Saldo Bancário total em 31/12/2022		458.975.301,13	Saldo Bancário atual em 31/12/2023		552.373.295,03

**BENEFÍCIOS CONCEDIDOS - APOSENTADORIAS E PENSÕES 2020**

<b>Beneficiários</b>	<b>Jan</b>	<b>Fev</b>	<b>Mar</b>	<b>Abr</b>	<b>Mai</b>	<b>Jun</b>	<b>Jul</b>	<b>Ago</b>	<b>Set</b>	<b>Out</b>	<b>Nov</b>	<b>Dez</b>	<b>Total/2020</b>
Aposentados	11	5	7	9	4	10	10	7	8	5	2	4	82
Pensionistas	0	4	1	0	0	1	0	2	3	1	1	4	17
<b>Total</b>	<b>11</b>	<b>9</b>	<b>8</b>	<b>9</b>	<b>4</b>	<b>11</b>	<b>10</b>	<b>9</b>	<b>11</b>	<b>6</b>	<b>3</b>	<b>8</b>	<b>99</b>

**BENEFÍCIOS CONCEDIDOS - APOSENTADORIAS E PENSÕES 2021**

<b>Beneficiários</b>	<b>Jan</b>	<b>Fev</b>	<b>Mar</b>	<b>Abr</b>	<b>Mai</b>	<b>Jun</b>	<b>Jul</b>	<b>Ago</b>	<b>Set</b>	<b>Out</b>	<b>Nov</b>	<b>Dez</b>	<b>Total/2021</b>
Aposentados	1	7	3	6	8	12	1	10	0	14	4	7	73
Pensionistas	1	1	1	1	0	0	0	2	0	0	0	3	9
<b>Total</b>	<b>2</b>	<b>8</b>	<b>4</b>	<b>7</b>	<b>8</b>	<b>12</b>	<b>1</b>	<b>12</b>	<b>0</b>	<b>14</b>	<b>4</b>	<b>10</b>	<b>82</b>

**BENEFÍCIOS CONCEDIDOS - APOSENTADORIAS E PENSÕES 2022**

<b>Beneficiários</b>	<b>Jan</b>	<b>Fev</b>	<b>Mar</b>	<b>Abr</b>	<b>Mai</b>	<b>Jun</b>	<b>Jul</b>	<b>Ago</b>	<b>Set</b>	<b>Out</b>	<b>Nov</b>	<b>Dez</b>	<b>Total/2022</b>
Aposentados	7	8	7	15	12	3	4	13	5	6	10	10	100
Pensionistas	1	1	0	6	1	0	3	5	0	0	1	3	21
<b>Total</b>	<b>8</b>	<b>9</b>	<b>7</b>	<b>21</b>	<b>13</b>	<b>3</b>	<b>7</b>	<b>18</b>	<b>5</b>	<b>6</b>	<b>11</b>	<b>13</b>	<b>121</b>

**BENEFÍCIOS CONCEDIDOS - APOSENTADORIAS E PENSÕES 2023**

<b>Beneficiários</b>	<b>Jan</b>	<b>Fev</b>	<b>Mar</b>	<b>Abr</b>	<b>Mai</b>	<b>Jun</b>	<b>Jul</b>	<b>Ago</b>	<b>Set</b>	<b>Out</b>	<b>Nov</b>	<b>Dez</b>	<b>Total/2023</b>
Aposentados	6	12	7	3	14	8	8	5	3	7	7	8	88
Pensionistas	1	0	0	0	0	2	1	0	2	1	2	0	9
<b>Total</b>	<b>7</b>	<b>12</b>	<b>7</b>	<b>3</b>	<b>14</b>	<b>10</b>	<b>9</b>	<b>5</b>	<b>5</b>	<b>8</b>	<b>9</b>	<b>8</b>	<b>97</b>



FAPES - TOLEDOPREV

FUNDO DE APOSENTADORIA E PENSÕES FAPES-TOLEDO  
DEMONSTRAÇÃO DOS FLUXOS DE CAIXA  
2023

PERÍODO: DEZEMBRO A DEZEMBRO

DATA EMISSÃO: 18/01/2024

Página: 1

DESCRIÇÃO	Exercício Atual	Exercício Anterior
<b>FLUXOS DE CAIXA DAS ATIVIDADES DAS OPERAÇÕES</b>		
INGRESSOS	34.129.986,76	170.495.791,43
RECEITAS DERIVADAS	17.332.717,86	65.170.350,73
Receita Tributária	0,00	0,00
Receita de Contribuições	17.332.717,86	65.170.350,73
Outras Receitas Derivadas	0,00	0,00
RECEITAS ORIGINÁRIAS	14.534.306,99	80.990.400,22
Receita Patrimonial	9.894.915,50	38.502.505,29
Receita Agropecuária	0,00	0,00
Receita Industrial	0,00	0,00
Receita de Serviços	0,00	0,00
Outras Receitas Originárias	4.639.391,49	42.487.894,93
Remuneração das Disponibilidades	0,00	0,00
TRANSFERÊNCIAS	2.262.961,91	24.335.040,48
Intergovernamentais	0,00	0,00
da União	0,00	0,00
de Estados e Distrito Federal	0,00	0,00
de Municípios	0,00	0,00
Intragovernamentais	0,00	0,00
Transferências Financeiras Recebidas	3.499,00	31.195,50
Recebimentos Extraorçamentários	2.259.462,91	24.303.844,98
DESEMBOLSOS	10.324.868,64	134.478.509,14
PESSOAL E OUTRAS DESPESAS CORRENTES POR FUNÇÃO	8.023.016,70	89.094.446,25
PREVIDÊNCIA SOCIAL	8.023.016,70	89.094.446,25
JUROS E ENCARGOS DA DÍVIDA	0,00	0,00
Juros e Correção Monetária da Dívida Interna	0,00	0,00
Juros e Correção Monetária da Dívida Externa	0,00	0,00
Outros Encargos da Dívida	0,00	0,00
TRANSFERÊNCIAS	2.301.851,94	45.384.062,89
Intergovernamentais	0,00	0,00
da União	0,00	0,00
de Estados e Distrito Federal	0,00	0,00
de Municípios	0,00	0,00
Intragovernamentais	41.059,98	511.334,56
Transferências Financeiras Concedidas	0,00	0,00
Pagamentos Extraorçamentários	2.260.791,96	24.259.898,53
Outros Desembolsos	0,00	20.612.829,80
Perdas de Investimentos e Aplicações	0,00	20.612.829,80
FLUXO DE CAIXA LÍQUIDO DAS ATIVIDADES DAS OPERAÇÕES	23.805.118,12	36.017.282,29
<b>FLUXOS DE CAIXA DAS ATIVIDADES DE INVESTIMENTO</b>		
INGRESSOS	0,00	0,00
ALIENAÇÃO DE BENS	0,00	0,00
AMORTIZAÇÃO DE EMPRÉSTIMOS E FINANCIAMENTOS CONCEDIDOS	0,00	0,00
DESEMBOLSOS	0,00	0,00
AQUISIÇÃO DE ATIVO NÃO CIRCULANTE	0,00	0,00
CONCESSÃO DE EMPRÉSTIMOS E FINANCIAMENTOS	0,00	0,00
FLUXO DE CAIXA LÍQUIDO DAS ATIVIDADES DE INVESTIMENTO	0,00	0,00
<b>FLUXOS DE CAIXA DAS ATIVIDADES DE FINANCIAMENTO</b>		
INGRESSOS	0,00	0,00
OPERAÇÕES DE CRÉDITO	0,00	0,00
DESEMBOLSOS	0,00	0,00
AMORTIZAÇÃO/REFINANCIAMENTO DA DÍVIDA	0,00	0,00
FLUXO DE CAIXA LÍQUIDO DAS ATIVIDADES DE FINANCIAMENTO	0,00	0,00
<b>APURAÇÃO DO FLUXO DE CAIXA DO PERÍODO</b>		
GERAÇÃO LÍQUIDA DE CAIXA E EQUIVALENTE DE CAIXA	23.805.118,12	36.017.282,29
CAIXA E EQUIVALENTE DE CAIXA INICIAL EM 30/11/2023	528.568.176,91	422.958.018,84
CAIXA E EQUIVALENTE DE CAIXA FINAL EM 31/12/2023	552.373.295,03	458.975.301,13



**ASSUNTO:** Parecer mensal sobre as provisões atuariais do ToledoPrev.

**INTERESSADO:** Município de Toledo/PR.

**RELATOR:** Michele de Mattos Dall Agnol, Atuária MIBA nº 2991 e Nathalie Padilha Santos, Atuária MIBA nº 3557.

## 1. INTRODUÇÃO

O presente parecer técnico se refere aos valores mensais das provisões do ToledoPrev com o objetivo de demonstrar a evolução mensal com a atualização da base cadastral.

## 2. Premissas

As premissas atuariais utilizadas na avaliação atuarial do RPPS são fundamentais para estimar a viabilidade e solvência do regime, além de orientar a tomada de decisões relacionadas aos benefícios previdenciários e às contribuições dos servidores e ente federativo. Diante disso, foram utilizadas as mesmas premissas atuariais da avaliação atuarial de 2023 para que assim possamos observar a evolução das provisões e ativos garantidores nos mesmos parâmetros.

Segue abaixo as principais premissas que serão mantidas para as provisões mensais.

Premissas Biométricas: Tábua IBGE - 2021

Premissas Financeiras:

- Taxa Real de Juros: 4,89%
- Indexador da Política de Investimento: INPC
- Taxa de Crescimento real das remunerações: 2,65%

Método de Financiamento: Idade de Entrada Normal (IEN)

## 3. Base de Dados

Para a atualização das provisões mensais do ToledoPrev foi utilizado a base cadastral posicionada em 30/11/2023. A base de dados teve uma significativa alteração na quantidade do grupo de ativos, aposentados e pensionistas e,

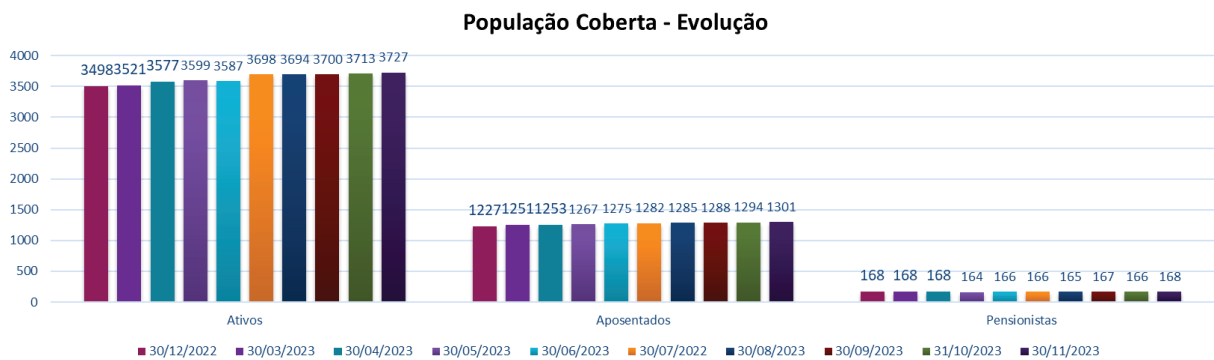
consequentemente, na base salarial e proventos dos segurados. Segue abaixo a tabela com o comparativo:

Tabela 1 – População Coberta

População Coberta	30/12/2022	30/10/2023	30/11/2023	Varição Mensal	Varição Anual
Ativos	3498	3713	3727	0,38%	6,55%
Aposentados	1227	1294	1301	0,54%	6,03%
Pensionistas	168	166	168	1,20%	0,00%
<b>Total</b>	<b>4.893</b>	<b>5.173</b>	<b>5.196</b>	<b>0,44%</b>	<b>6,19%</b>

Quando comparado a base posicionada em novembro de 2023 com a base posicionada em dezembro de 2022, podemos observar que os ativos tiveram um aumento de 6,55%, passando de 3498 para 3727 pessoas cobertas. Os aposentados apresentaram um aumento de 6,03%, passando de 1227 para 1301 pessoas cobertas. No total, a população coberta aumentou em 6,19%, passando de 4893 para 5196 pessoas cobertas.

Gráfico 1 – Evolução da massa segurada



A seguir, apresentaremos a análise da evolução e a variação da média salarial do grupo segurado. Serão explorados os dados referentes à cobertura dos ativos, aposentados e pensionistas, destacando os percentuais de variação entre essas categorias. Essa análise fornecerá insights sobre as tendências salariais e mudanças na composição do grupo segurado.

Tabela 2 – Média salarial ao longo do período analisado

Média Salarial	30/12/2022	30/10/2023	30/11/2023	Varição Mensal	Varição Anual
Ativos	R\$ 4.241,33	R\$ 4.456,58	R\$ 4.460,65	0,09%	5,17%
Aposentados	R\$ 5.417,71	R\$ 5.789,42	R\$ 5.785,00	-0,08%	6,78%
Pensionistas	R\$ 2.688,85	R\$ 2.853,92	R\$ 2.834,27	-0,69%	5,41%
<b>Total</b>	<b>R\$ 4.115,96</b>	<b>R\$ 4.366,64</b>	<b>R\$ 4.359,97</b>	<b>-0,15%</b>	<b>5,93%</b>

Na coluna Varição Mensal, a média da variação foi menor de 0% nos grupos dos aposentados e pensionistas, o que se torna positivo para as provisões matemáticas, não sendo o principal responsável pela majoração das provisões mensalmente. Com base nesses dados, podemos observar que houve um

aumento anual na média salarial do grupo segurado entre os períodos analisados, resultando em 5,93% No mês de agosto tivemos a implementação efetiva da previdência complementar, ou seja, os ativos que aderiram a previdência complementar, e os salários foram limitados ao teto.

## 4. Novas Admissões e Aposentadorias

### 4.1. Novas Admissões

Neste capítulo, exploraremos as novas admissões e aposentadorias registradas no período de dezembro a novembro/23. Analisaremos os dados referentes às entradas de novos participantes no sistema e às saídas decorrentes de aposentadorias. Sendo assim, segue abaixo as informações extraídas da base de dados.

Tabela 3 – Novas admissões

Mês Admissão	Quantidade Ativos	Média de Salarial
Janeiro	14	R\$ 3.373,35
Fevereiro	74	R\$ 3.556,95
Março	73	R\$ 3.292,20
Abril	73	R\$ 2.992,27
Maio	47	R\$ 2.816,73
Junho	32	R\$ 3.007,30
Julho	38	R\$ 6.004,43
Agosto	20	R\$ 2.843,89
Setembro	19	R\$ 2.265,33
Outubro	32	R\$ 2.853,17
Novembro	23	R\$ 2.952,08
<b>Total Geral</b>	<b>445</b>	<b>R\$ 3.337,34</b>

Em 2023, foram realizadas 445 novas admissões no RPPS, com uma média salarial total de R\$ 3.337,34. É importante frisar que a média salarial pode variar de acordo com o cargo do novo servidor, ou seja, a média será maior quando ocorrer admissões de servidores com salários maiores.

### 4.2. Novas Aposentadorias

Em relação as novas aposentadorias, apurou-se a quantidade de servidores que se aposentaram nos últimos meses. Segue abaixo a tabela:

Tabela 4 – Aposentadorias ocorridas em 2023

Mês Aposentadoria	Quantidade Aposentados	Média de Benefício
Janeiro	6	R\$ 6.666,71
Fevereiro	12	R\$ 7.218,98
Março	7	R\$ 2.220,51
Abril	3	R\$ 3.418,08
Maio	14	R\$ 3.952,73
Junho	8	R\$ 7.352,58
Julho	8	R\$ 5.854,03
Agosto	5	R\$ 3.709,67
Setembro	3	R\$ 6.311,77
Outubro	7	R\$ 2.749,32
Novembro	7	R\$ 4.481,99
<b>Total Geral</b>	<b>80</b>	<b>R\$ 5.019,00</b>

Em 2023, ocorreram 80 novos aposentados para o fundo com um benefício médio de R\$ 5.019,00. Podemos observar que o salário médio de entrada de 2023 foi de R\$ 3.337,34 (tabela 3), e quando comparado com o benefício das aposentadorias, conforme demonstrado na tabela acima, há um aumento de 50,39%.

### 4.3. Servidores em Iminência de Aposentadoria

Nesta seção, apresentaremos a iminência da aposentadoria de servidores públicos, levando em consideração aqueles que estão próximos de se aposentar de acordo com a base cadastral e a projeção feita na avaliação atuarial 2023. Segue abaixo a quantidade dos servidores que se encontram em iminência de se aposentar por mês. Salientamos que as projeções das aposentadorias foram baseadas nas informações enviadas, caso tenha algum servidor que não tenha fornecido o tempo anterior correto, há a possibilidade de a projeção não estar de acordo com a realidade. Há 90 servidores em iminência dos 125 que foram identificados na avaliação atuarial de 2023.

Tabela 5 – Servidores em Iminência

Mês	Quantidade Servidores
01/02/2023	4
01/03/2023	10
01/04/2023	9
01/05/2023	11
01/06/2023	13
01/07/2023	11
01/08/2023	7
01/09/2023	3
01/10/2023	7
01/11/2023	5
01/12/2023	10

## 5. Resultado Atuarial

Um dos elementos utilizados na avaliação atuarial é a remuneração de contribuição do servidor e a quantidade de servidores. Através dela que se pode mensurar as Reservas Matemáticas, que representam o compromisso do RPPS, e o plano de custeio necessário para cobrir tais compromissos.

A fim de que possamos observar o impacto da atualização da base dos segurados, segue abaixo o resultado da avaliação atuarial apresentado em 2023 para comparação.

Tabela 6 - Resultado Atuarial em dezembro/2022

RESULTADOS	31/12/2022	30/11/2023	Varição
PMBAC (1)	767.351.316,20	768.949.933,07	0,21%
PMBC (2)	1.048.516.596,85	1.191.857.601,97	13,67%
Provisão Matemática Total (3=1+2)	1.815.867.913,05	1.960.807.535,04	7,98%
Compensação Financeira (4)	165.651.668,54	177.843.812,96	7,36%
Ativo do Plano (5)	458.731.223,62	528.270.969,96	15,16%
Resultado Atuarial (6 = 3-4-5)	1.191.485.020,89	1.254.692.752,12	5,30%

Na avaliação atuarial ordinária de 2023 (data base 31/12/2022) o déficit apresentado era de R\$ 1.191.485.020,89. Já utilizando a base atualizada, a provisão matemática total em novembro de 2023 resultou em R\$ 1.960.807.535,04, revelando um aumento de 7,98%. Ao mesmo tempo, a compensação financeira registrou um aumento de 7,36%. No que diz respeito ao ativo do plano, que corresponde ao valor dos investimentos mantidos, foi observado um crescimento de 15,16%. Essa variação pode ser atribuída a ganhos de capital ou rentabilidade dos investimentos realizados. Por fim, o resultado atuarial, gerando com um novo **déficit** de R\$ 1.254.692.752,12, o que representa um acréscimo de 5,30% quando comparado com o déficit apresentado na avaliação atuarial de 2023.

Tabela 7 – Variações ao longo do período analisado

Mês	PMBAC (1)	PMBC (2)	Provisão Matemática Total (3=1+2)	Compensação Financeira (4)	Ativo do Plano (5)	Resultado Atuarial (6 = 3-4-5)
31/12/2021	524.173.845,16	858.813.522,21	1.382.987.367,37	140.101.230,51	422.958.018,84	819.928.118,02
30/04/2022	642.894.187,72	1.017.043.209,68	1.659.937.397,40	169.927.238,49	424.157.913,35	1.065.852.245,56
30/05/2022	644.970.443,64	1.020.896.988,80	1.665.867.432,44	170.408.348,94	427.735.531,34	1.067.723.552,16
30/06/2022	639.042.016,06	1.029.198.585,57	1.668.240.601,63	169.308.193,64	423.164.123,44	1.075.768.284,55
30/07/2022	644.854.177,95	1.028.168.485,41	1.673.022.663,36	172.693.239,08	430.995.927,16	1.069.333.497,16





30/08/2022	643.742.126,54	1.034.456.447,24	1.678.198.573,78	170.704.040,94	436.195.760,74	1.071.298.772,10
30/09/2022	636.843.794,61	1.036.475.035,78	1.673.318.830,39	169.422.604,09	438.079.768,41	1.065.816.457,89
30/10/2022	644.297.716,98	1.036.935.956,62	1.681.233.673,60	170.275.360,02	447.424.726,36	1.063.533.587,22
30/11/2022	<b>659.025.152,74</b>	<b>1.043.038.453,80</b>	<b>1.702.063.606,54</b>	<b>172.387.775,48</b>	<b>445.250.196,49</b>	<b>1.084.425.634,57</b>
30/12/2022	767.351.316,20	1.048.516.596,85	1.815.867.913,05	165.651.668,54	458.731.223,62	1.191.485.020,89
31/03/2023	810.277.549,43	1.140.376.073,59	1.950.653.623,02	177.728.898,86	474.491.792,55	1.298.432.931,61
30/04/2023	821.002.722,76	1.145.330.509,78	1.966.333.232,54	179.633.854,97	481.116.032,75	1.305.583.344,82
30/05/2023	814.040.317,38	1.153.523.523,75	1.967.563.841,13	179.982.956,65	492.121.182,33	1.295.459.702,15
30/06/2023	782.646.230,90	1.165.434.708,30	1.948.080.939,20	177.261.177,13	500.560.171,09	1.270.259.590,98
30/07/2023	791.846.881,25	1.172.593.461,37	1.964.440.342,62	180.738.891,67	509.650.651,71	1.274.050.799,24
30/08/2023	787.558.861,89	1.176.258.869,05	1.963.817.730,94	179.928.288,32	513.294.721,88	1.270.594.720,74
30/09/2023	784.234.188,04	1.180.782.846,47	1.965.017.034,51	176.217.937,60	515.338.158,97	1.273.460.937,94
30/10/2023	781.711.141,82	1.185.251.623,58	1.966.962.765,40	176.506.609,03	517.671.270,86	1.272.784.885,51
30/11/2023	<b>768.949.933,07</b>	<b>1.191.857.601,97</b>	<b>1.960.807.535,04</b>	<b>177.843.812,96</b>	<b>528.270.969,96</b>	<b>1.254.692.752,12</b>
Varição Mensal	-1,63%	0,56%	-0,31%	0,76%	2,05%	-1,42%
Varição Anual	16,68%	14,27%	15,20%	3,16%	18,65%	15,70%

A tabela acima apresenta o histórico das provisões matemáticas de um determinado período, juntamente com outros dados relevantes, como compensação financeira, ativo do plano e resultado atuarial. A análise desses números é essencial para compreender as variações e tendências ao longo do tempo.

Observando a evolução das provisões matemáticas, é possível verificar um crescimento constante ao longo do período. Em novembro de 2022, a provisão matemática total era de 1.702.063.606,54, enquanto no final de novembro de 2023, resultou em 1.960.807.535,04. Isso representa um aumento significativo de 15,20% no período analisado.

Com base na análise do histórico das provisões matemáticas e dos resultados atuariais, é evidente que a situação financeira do regime próprio de previdência social está se tornando cada vez mais desafiadora. As contas estão crescendo ao longo do tempo, o que indica a necessidade de ações concretas para contornar essa situação.

Diante do novo resultado atuarial de novembro de 2023 apresentado, que registrou um acréscimo no déficit de 5,30% quando comparado com dezembro/22, observa-se uma piora na situação de solvência RPPS, **entretanto importante salientar que mensalmente houve um pequeno decréscimo no déficit de 1,42%**. Esse déficit indica que as obrigações acumuladas superaram os ganhos obtidos pelo plano de previdência. Portanto, é necessário considerar um novo plano de aportes para equacionar esse novo déficit e garantir a sustentabilidade do regime. Segue abaixo as sugestões de plano de amortização.

Tabela 8 - Plano de Amortização Sugerido – prazo remanescente em lei

Ano	Aporte (R\$)	Base de Cálculo (R\$)	Déficit Atuarial Inicial (R\$)	(-) Pagamento (R\$)	Juros (R\$)	Déficit Atuarial Final (R\$)
2023	43.790.464,44	221.850.093,44	1.254.692.752,12	43.790.464,44	61.354.475,58	1.272.256.763,26
2024	50.806.917,21	227.729.120,92	1.272.256.763,26	50.806.917,21	62.213.355,72	1.283.663.201,78
2025	70.830.474,61	233.763.942,62	1.283.663.201,78	70.830.474,61	62.771.130,57	1.275.603.857,73
2026	79.906.242,81	239.958.687,10	1.275.603.857,73	79.906.242,81	62.377.028,64	1.258.074.643,57
2027	82.023.758,24	246.317.592,31	1.258.074.643,57	82.023.758,24	61.519.850,07	1.237.570.735,40
2028	83.438.852,81	252.845.008,51	1.237.570.735,40	83.438.852,81	60.517.208,96	1.214.649.091,55
2029	103.818.160,49	259.545.401,23	1.214.649.091,55	103.818.160,49	59.396.340,58	1.170.227.271,63
2030	115.894.159,15	266.423.354,37	1.170.227.271,63	115.894.159,15	57.224.113,58	1.111.557.226,07
2031	124.435.025,83	273.483.573,26	1.111.557.226,07	124.435.025,83	54.355.148,35	1.041.477.348,59
2032	136.154.480,65	280.730.887,95	1.041.477.348,59	136.154.480,65	50.928.242,35	956.251.110,28
2033	151.289.384,65	288.170.256,48	956.251.110,28	151.289.384,65	46.760.679,29	851.722.404,92
2034	161.214.688,71	295.806.768,28	851.722.404,92	161.214.688,71	41.649.225,60	732.156.941,81
2035	168.523.334,44	303.645.647,63	732.156.941,81	168.523.334,44	35.802.474,45	599.436.081,83
2036	172.989.202,80	311.692.257,30	599.436.081,83	172.989.202,80	29.312.424,40	455.759.303,43
2037	177.573.416,67	319.952.102,12	455.759.303,43	177.573.416,67	22.286.629,94	300.472.516,70
2038	182.279.112,22	328.430.832,82	300.472.516,70	182.279.112,22	14.693.106,07	132.886.510,55
2039	139.384.660,91	337.134.249,89	132.886.510,55	139.384.660,91	6.498.150,37	0,00

Tabela 9 – Segregado por órgão - Plano de Amortização Sugerido – prazo remanescente em lei

Ano	Aporte Município	Aporte Câmara (R\$)	Aporte Total (R\$)
2023	43.305.066,35	485.398,09	43.790.464,44
2024	50.270.586,72	536.330,49	50.806.917,21
2025	70.236.068,18	594.406,43	70.830.474,61
2026	79.260.284,43	645.958,38	79.906.242,81
2027	81.323.120,06	700.638,18	82.023.758,24
2028	82.686.431,51	752.421,30	83.438.852,81
2029	103.013.956,06	804.204,43	103.818.160,49
2030	115.034.350,23	859.808,92	115.894.159,15
2031	123.523.202,61	911.823,22	124.435.025,83
2032	135.190.643,13	963.837,52	136.154.480,65
2033	150.273.532,83	1.015.851,82	151.289.384,65
2034	160.146.822,59	1.067.866,12	161.214.688,71
2035	167.403.454,02	1.119.880,42	168.523.334,44
2036	171.817.308,09	1.171.894,71	172.989.202,80
2037	176.349.507,66	1.223.909,01	177.573.416,67
2038	181.003.188,91	1.275.923,31	182.279.112,22
2039	138.042.886,68	1.341.774,23	139.384.660,91

Tabela 10 - Plano de Amortização Sugerido – 35 Anos

Ano	Aporte (R\$)	Base de Cálculo (R\$)	Saldo Inicial (R\$)	(-) Pagamento (R\$)	Juros (R\$)	Saldo Final (R\$)
2023	43.790.464,44	221.850.093,44	1.254.692.752,12	43.790.464,44	61.354.475,58	1.272.256.763,26
2024	50.806.917,21	227.729.120,92	1.272.256.763,26	50.806.917,21	62.213.355,72	1.283.663.201,78
2025	68.726.599,13	233.763.942,62	1.283.663.201,78	68.726.599,13	62.771.130,57	1.277.707.733,21
2026	70.547.854,01	239.958.687,10	1.277.707.733,21	70.547.854,01	62.479.908,15	1.269.639.787,36
2027	72.417.372,14	246.317.592,31	1.269.639.787,36	72.417.372,14	62.085.385,60	1.259.307.800,82
2028	74.336.432,50	252.845.008,51	1.259.307.800,82	74.336.432,50	61.580.151,46	1.246.551.519,78
2029	76.306.347,96	259.545.401,23	1.246.551.519,78	76.306.347,96	60.956.369,32	1.231.201.541,13
2030	60.877.736,47	266.423.354,37	1.231.201.541,13	60.877.736,47	60.205.755,36	1.230.529.560,02
2031	62.490.996,49	273.483.573,26	1.230.529.560,02	62.490.996,49	60.172.895,49	1.228.211.459,02
2032	64.147.007,90	280.730.887,95	1.228.211.459,02	64.147.007,90	60.059.540,35	1.224.123.991,47
2033	65.846.903,61	288.170.256,48	1.224.123.991,47	65.846.903,61	59.859.663,18	1.218.136.751,05
2034	67.591.846,55	295.806.768,28	1.218.136.751,05	67.591.846,55	59.566.887,13	1.210.111.791,62
2035	69.383.030,48	303.645.647,63	1.210.111.791,62	69.383.030,48	59.174.466,61	1.199.903.227,75

2036	71.221.680,79	311.692.257,30	1.199.903.227,75	71.221.680,79	58.675.267,84	1.187.356.814,79
2037	73.109.055,33	319.952.102,12	1.187.356.814,79	73.109.055,33	58.061.748,24	1.172.309.507,70
2038	75.046.445,30	328.430.832,82	1.172.309.507,70	75.046.445,30	57.325.934,93	1.154.588.997,33
2039	77.035.176,10	337.134.249,89	1.154.588.997,33	77.035.176,10	56.459.401,97	1.134.013.223,20
2040	79.076.608,27	346.068.307,51	1.134.013.223,20	79.076.608,27	55.453.246,61	1.110.389.861,54
2041	81.172.138,39	355.239.117,66	1.110.389.861,54	81.172.138,39	54.298.064,23	1.083.515.787,39
2042	83.323.200,05	364.652.954,28	1.083.515.787,39	83.323.200,05	52.983.922,00	1.053.176.509,34
2043	85.531.264,85	374.316.257,57	1.053.176.509,34	85.531.264,85	51.500.331,31	1.019.145.575,79
2044	87.797.843,37	384.235.638,39	1.019.145.575,79	87.797.843,37	49.836.218,66	981.183.951,07
2045	90.124.486,22	394.417.882,81	981.183.951,07	90.124.486,22	47.979.895,21	939.039.360,06
2046	92.512.785,11	404.869.956,71	939.039.360,06	92.512.785,11	45.919.024,71	892.445.599,66
2047	94.964.373,91	415.599.010,56	892.445.599,66	94.964.373,91	43.640.589,82	841.121.815,57
2048	97.480.929,82	426.612.384,34	841.121.815,57	97.480.929,82	41.130.856,78	784.771.742,53
2049	100.064.174,46	437.917.612,52	784.771.742,53	100.064.174,46	38.375.338,21	723.082.906,28
2050	102.715.875,08	449.522.429,26	723.082.906,28	102.715.875,08	35.358.754,12	655.725.785,31
2051	105.437.845,77	461.434.773,63	655.725.785,31	105.437.845,77	32.064.990,90	582.352.930,44
2052	108.231.948,69	473.662.795,13	582.352.930,44	108.231.948,69	28.477.058,30	502.598.040,05
2053	111.100.095,33	486.214.859,20	502.598.040,05	111.100.095,33	24.577.044,16	416.074.988,88
2054	114.044.247,85	499.099.552,97	416.074.988,88	114.044.247,85	20.346.066,96	322.376.807,98
2055	117.066.420,42	512.325.691,13	322.376.807,98	117.066.420,42	15.764.225,91	221.074.613,47
2056	120.168.680,56	525.902.321,94	221.074.613,47	120.168.680,56	10.810.548,60	111.716.481,50
2057	117.179.417,45	539.838.733,47	111.716.481,50	117.179.417,45	5.462.935,95	-

Tabela 11 – Segregado por órgão - Plano de Amortização Sugerido – 35 Anos

Ano	Aporte Município	Aporte Câmara (R\$)	Aporte Total (R\$)
2023	43.305.066,35	485.398,09	43.790.464,44
2024	50.243.744,82	563.172,39	50.806.917,21
2025	67.964.794,92	761.804,21	68.726.599,13
2026	69.765.861,99	781.992,02	70.547.854,01
2027	71.614.657,33	802.714,81	72.417.372,14
2028	73.512.445,75	823.986,75	74.336.432,50
2029	75.460.525,56	845.822,40	76.306.347,96
2030	60.202.933,46	674.803,01	60.877.736,47
2031	61.798.311,20	692.685,29	62.490.996,49
2032	63.435.966,45	711.041,45	64.147.007,90
2033	65.117.019,56	729.884,05	65.846.903,61
2034	66.842.620,58	749.225,97	67.591.846,55
2035	68.613.950,02	769.080,46	69.383.030,48
2036	70.432.219,70	789.461,09	71.221.680,79
2037	72.298.673,52	810.381,81	73.109.055,33
2038	74.214.588,37	831.856,93	75.046.445,30
2039	76.181.274,96	853.901,14	77.035.176,10
2040	78.200.078,75	876.529,52	79.076.608,27
2041	80.272.380,84	899.757,55	81.172.138,39
2042	82.399.598,92	923.601,13	83.323.200,05
2043	84.583.188,29	948.076,56	85.531.264,85
2044	86.824.642,78	973.200,59	87.797.843,37
2045	89.125.495,82	998.990,40	90.124.486,22
2046	91.487.321,46	1.025.463,65	92.512.785,11
2047	93.911.735,48	1.052.638,43	94.964.373,91
2048	96.400.396,47	1.080.533,35	97.480.929,82
2049	98.955.006,97	1.109.167,49	100.064.174,46
2050	101.577.314,66	1.138.560,42	102.715.875,08
2051	104.269.113,49	1.168.732,28	105.437.845,77
2052	107.032.245,01	1.199.703,68	108.231.948,69
2053	109.868.599,50	1.231.495,83	111.100.095,33
2054	112.780.117,38	1.264.130,47	114.044.247,85
2055	115.768.790,50	1.297.629,92	117.066.420,42
2056	118.836.663,44	1.332.017,12	120.168.680,56
2057	115.880.535,00	1.298.882,45	117.179.417,45

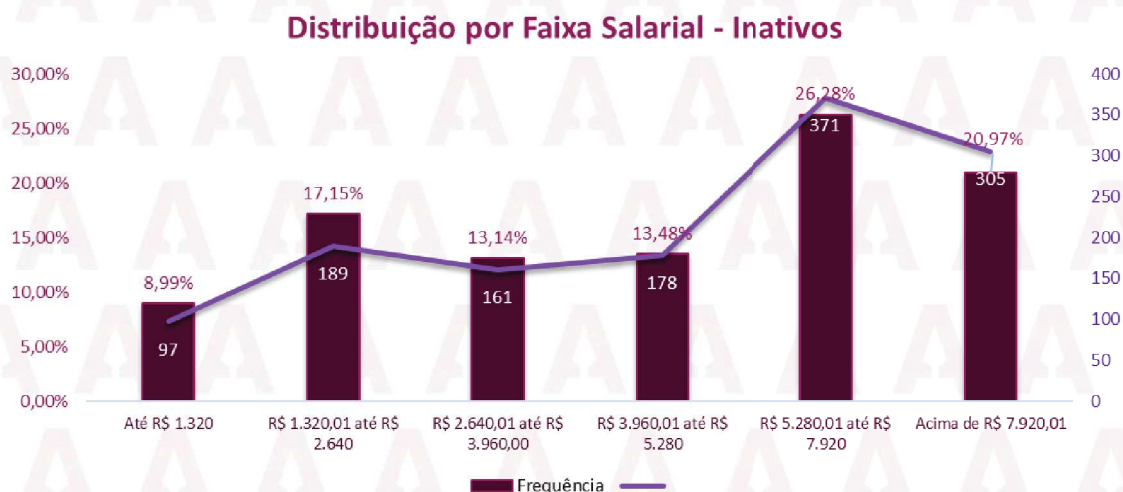
Perante o exposto, é necessário adotar estratégias para melhorar a gestão do RPPS e buscar a sustentabilidade financeira-atuarial. Uma das principais medidas a serem consideradas é o reequilíbrio financeiro do plano, por meio de ajustes nas contribuições dos participantes, revisão dos benefícios concedidos ou aumento de receitas do RPPS. Por conta disso, a pedido do RPPS será apresentado no próximo item um estudo considerando a aplicação da reforma em diferentes cenários de faixa de tributação dos inativos.

## 6. Estudo da Reforma

A sustentabilidade previdenciária tornou-se uma preocupação central devido ao envelhecimento da população e aos desafios financeiros enfrentados pelos sistemas de previdência em todo o mundo. A EC nº 103/2019 foi promulgada com o intuito de buscar a sustentabilidade dos RPPS, estabelecendo medidas para equilibrar o sistema previdenciário. Desse modo, considerando garantir a sustentabilidade e o equilíbrio financeiro-atuarial, foi solicitado a elaboração do cálculo atuarial aderindo à reforma previdenciária considerando a contribuição dos inativos em diferentes cenários de faixa de contribuição, a partir de: 1 salário-mínimo, 3 salários-mínimos e 4 salários-mínimos.

Antes de apresentar os resultados, será demonstrado o gráfico da distribuição dos proventos dos aposentados e pensionistas.

Gráfico 2 – Distribuição salarial – Inativos e pensionistas





No mês de novembro/2023, podemos observar que 52,76% do grupo dos inativos ganha até 4 salários-mínimos (R\$ 5.280,00). E 20,97% dos aposentados e pensionistas recebem acima de R\$ 7.920,01. Diante disso, segue abaixo os resultados.

Tabela 12 - Resultado Atuarial

RESULTADOS	30/11/2023	Reforma	1 SM	3 SM	4 SM
PMBAC (1)	768.949.933,07	395.202.082,36	395.202.082,36	395.202.082,3	395.202.082,36
PMBC (2)	1.191.857.601,97	1.181.101.526,5	1.072.721.980,1	1.131.586.969	1.154.101.583,0
<b>Provisão Matemática Total (3=1+2)</b>	<b>1.960.807.535,04</b>	<b>1.576.303.608,9</b>	<b>1.467.924.062,5</b>	<b>1.526.789.052</b>	<b>1.549.303.665,3</b>
Compensação Financeira (4)	177.843.812,96	148.803.514,59	148.803.514,59	148.803.514,5	148.803.514,59
Ativo do Plano (5)	528.270.969,96	528.270.969,96	528.270.969,96	528.270.969,9	528.270.969,96
<b>Resultado Atuarial (6 = 3-4-5)</b>	<b>1.254.692.752,12</b>	<b>899.229.124,36</b>	<b>790.849.577,96</b>	<b>849.714.567,6</b>	<b>872.229.180,83</b>
Variação	-	-28,33%	-36,97%	-32,28%	-30,48%

A tabela acima apresenta uma análise dos resultados atuariais considerando diferentes cenários com base nas faixas salariais e as regras estabelecidas pela EC nº 103/2019 da Reforma da Previdência. Foram considerados quatro cenários: o primeiro cenário com base no teto previdenciário para tributação dos inativos, o segundo com um salário-mínimo, o terceiro com três salários-mínimos e o quarto com quatro salários-mínimos.

Essa análise mostra que há um impacto maior, especialmente, quando consideramos faixas salariais mais baixas na tributação dos inativos. Para o cenário considerando as regras idênticas às da União e com o teto de R\$ 7.507,49 para os inativos resultou no decréscimo de 28,33%. Mantendo as regras da reforma e contribuição acima de 1 salário-mínimo, ocorreu uma redução de 36,97%, conforme o esperado, nesse cenário apresentará a maior variação positiva para o fundo. No cenário de 3 salários-mínimos, a redução foi de 32,28% quando comparado com o resultado atuarial de novembro/23. E no último cenário, reduziria 30,48% do resultado atual.

Tendo em vista que está sendo estudado os cenários de reforma, sugere-se aproveitar o cenário atual e incluir a discussão sobre o plano de carreira com o objetivo de verificar se o plano está coerente e ainda se há tempo mínimo de contribuição sob o novo salário, tendo em vista que se houver essa lacuna no



plano de carreira, os servidores tendem a esperar a progressão para se aposentar, sem ter a intenção de contribuir sob o novo salário onerando, assim, o RPPS.

É este o parecer.

Porto Alegre, 18 de janeiro de 2023.

  
Michele de Mattos Dall'Agnol  
Atuária MTE 2.991  
CPF: 837.360.850-87



## ANEXO I – Servidores em Iminência de Aposentadoria

Matrícula	Data Prevista de Aposentadoria
893191	01/03/2023
566001	01/03/2023
728041	01/07/2023
631541	01/09/2023
818341	01/05/2023
708011	01/04/2023
571341	01/12/2023
572231	01/07/2023
571181	01/09/2023
657021	01/04/2023
902581	01/05/2023
888811	01/06/2023
405091	01/06/2023
842031	01/06/2023
864631	01/10/2023
883951	01/11/2023
532871	01/05/2023
515511	01/12/2023
633361	01/11/2023
675431	01/02/2023
887491	01/03/2023
885661	01/04/2023
738871	01/06/2023
748921	01/06/2023
356021	01/10/2023
737941	01/04/2023
644561	01/04/2023
817801	01/10/2023
650581	01/05/2023
723511	01/06/2023
799051	01/03/2023
867971	01/02/2023
728281	01/03/2023
650651	01/07/2023
568041	01/07/2023
568042	01/07/2023
635951	01/04/2023
241391	01/06/2023
437961	01/11/2023
764641	01/10/2023
940231	01/08/2023
929461	01/06/2023
579241	01/04/2023
788251	01/05/2023
910711	01/06/2023
280021	01/08/2023
722881	01/07/2023
740431	01/07/2023
134631	01/12/2023
516241	01/12/2023
608302	01/05/2023
536351	01/12/2023
659181	01/03/2023



264922	01/08/2023
734611	01/08/2023
542591	01/02/2023
835621	01/02/2023
558911	01/11/2023
645051	01/04/2023
857551	01/04/2023
728491	01/05/2023
716971	01/08/2023
705611	01/08/2023
731041	01/12/2023
609501	01/12/2023
723361	01/03/2023
705491	01/08/2023
706871	01/09/2023
656881	01/12/2023
595101	01/06/2023
787471	01/10/2023
893011	01/03/2023
442532	01/05/2023
866551	01/06/2023
531552	01/07/2023
526211	01/08/2023
887311	01/10/2023
756721	01/11/2023
629621	01/05/2023
739261	01/05/2023
564211	01/12/2023
483302	01/12/2023
530151	01/03/2023
530152	01/03/2023
631261	01/05/2023
705791	01/06/2023
741361	01/06/2023
526801	01/07/2023
526802	01/07/2023
609981	01/07/2023
976981	01/10/2023
441721	01/11/2023





# TOLEDOPREV

# PLANO DE AÇÃO 2023

Dezembro 2022, (atualizado dezembro 2023)

# PLANO DE AÇÃO ANUAL - 2023

## 1. Apresentação

O Fundo de Aposentadorias e Pensões dos Servidores Públicos Municipais de Toledo – FAPES foi instituído através da Lei nº 1.840, em 14 de novembro de 2001. Em 2006, através da Lei nº 1.929, publicada em 05 de maio, houve a reestruturação do Regime Próprio de Previdência Social do Município de Toledo e da entidade de previdência. Possui natureza contábil e de caráter permanente, vinculado à Secretaria de Recursos Humanos do Município de Toledo, por meio da Coordenação de Previdência – TOLEDOPREV, responsável pela operacionalização e administração do RPPS, estando sujeita ao acompanhamento e fiscalização do Conselho de Administração e do Conselho Fiscal.

Atualmente, o TOLEDOPREV realiza a gestão previdenciária de 3.479 segurados ativos, 1.227 aposentados e 168 pensionistas, com patrimônio financeiro de mais de 412 milhões de reais<sup>1</sup>.

Considerando a necessidade de executar a política interna de Planejamento no âmbito do TOLEDOPREV, apresenta-se o presente Plano de Ação, que contempla os objetivos e metas institucionais para o exercício de 2023.

Este Plano de Ação foi aprovado pelos Conselhos de Administração e Fiscal, na reunião ordinária realizada no dia 19 de dezembro de 2022.

## Estrutura Administrativa

Para melhor compreensão das metas e responsabilidades estabelecidas neste Plano de Ação, apresentamos os órgãos e unidades administrativas que compõem a estrutura organizacional do TOLEDOPREV.

<b>ESTRUTURA ADMINISTRATIVA</b>	<b>ÓRGÃOS DO EXECUTIVO<sup>2</sup></b>	<b>ÓRGÃO DE ASSESSORAMENTO</b>
Conselho de Administração Conselho Fiscal Coordenação do TOLEDOPREV	Secretaria de Recursos Humanos Setor de Benefícios/COMPREV Setor de Folha de Pagamento Procuradoria Jurídica Contabilidade Tesouraria Departamento de TI	Comitê de Investimentos

<sup>1</sup> Dados de 14/12/2022.

<sup>2</sup> Nos demais setores sempre que o RPPS demandar atividades ou processos, os servidores daquele setor estarão aptos para desenvolver as atividades indispensáveis a administração do RPPS.

## Plano de Ação Anual

<b>Plano de Ação:</b> Área Administrativa						<b>Data da última atualização:</b>			
<b>Período:</b> de 01/01/2023 à 31/12/2023						31/12/2023			
<b>Responsável:</b> Diretoria Executiva						<b>Emitido em:</b>			
<b>Objetivo:</b> Promover melhorias na gestão do TOLEDOPREV, modernização e padronização dos processos internos das atividades principais.						19/12/2022			
	O quê?	Porque?	Onde?	Quem?	Quando?	Como?	Quanto?	Meta Prevista	Status
1	Manter Certificado de Regularidade Previdenciária - CRP	Manter a regularidade da situação previdenciária junto aos órgãos de fiscalização, mantendo o ente habilitado aos convênios e repasses.	Contabilidade	Contador	Semestral Junho e dezembro	Realizar o envio dos demonstrativos e declarações à Secretaria da Previdência. Principais: DAIR, DPIN, DIPR, DRAA		Manter CRP Administrativa os 365 dias do ano	CONCLUÍDA
2	Executar as ações não atendidas na avaliação de certificação do Pró-Gestão, nível II, na área de investimentos	Atender completamente o Nível II do Pró-Gestão	TOLEDOPREV	Gestor de Recursos e Comitê de Investimentos	31/06/2023	Revisando processos e implementando os itens não atendidos na Certificação de dezembro/2020.		1	CONCLUÍDA
3	Revisar as ações do Pró-Gestão, nível II, buscando a continuidade e efetividade dos processos implantados	Manter a certificação efetiva, com ganhos de gestão	TOLEDOPREV	Diretora Executiva	31/12/2023	Analisar a conformidade das ações estabelecidas no Pró-Gestão, nível II, com foco nas evidências e documentos elaborados		1 a 24	CONCLUÍDA
4	Coordenar a readequação de ações do Pró-Gestão - nível II que possam encontrar-se descumprindo os critérios	Atender completamente o Nível II do Pró-Gestão	TOLEDOPREV	Diretora Executiva	31/12/2023	Realizar avaliações periódicas da execução das ações do Pró-Gestão, reenquadrando-as dentro dos critérios exigidos no manual		1 a 24	CONCLUÍDA
5	Responder as auditorias trimestrais e analisar os relatórios de controle interno recebidos da Controladoria de Controle Interno do Município	Manter os Processos conformes e eficientes	TOLEDOPREV	Diretora Executiva e Responsável pela operacionalização dos processos de concessão de benefícios	Trimestral	Receber os relatórios de auditorias elaborados pela Controladoria de Controle Interno do Município, analisando a conformidade dos processos e detectando eventuais melhorias a serem implementadas		4	CONCLUÍDA ALTERADO PELO CONTROLE INTERNO PARA SEMESTRAL EM ANDAMENTO

6	Buscar classificação no Prêmio Boas Práticas de Gestão, da ANEPREM	Reconhecimento para a gestão; melhoria de processos já executados; implantação de novos processos e controles	TOLEDOPREV	Diretora Executiva	2023	Inscrever-se e remeter a documentação à ANEPREM, coordenando a implantação dos requisitos que o TOLEDOPREV ainda não cumpre, ou que possui pontuação abaixo da máxima, de acordo com a autoavaliação		1	CONCLUÍDA CLASSIFICADO EM 4º LUGAR
7	Buscar classificação no Prêmio Destaque Brasil de Responsabilidade Previdenciária	Reconhecimento para a gestão; melhoria de processos já executados; implantação de novos processos e controles	TOLEDOPREV	Diretora Executiva	2023	Inscrever-se e remeter a documentação à ABIPEM, coordenando a implantação dos requisitos que o TOLEDOPREV não cumpre (buscando melhorar a pontuação).		1	CONCLUÍDA PARTICIPAÇÃO NO PRÊMIO DE GOVERNANÇA CLASSIFICADO 3º LUGAR
8	Realizar Seminário de Educação Previdenciária	Promover aos servidores Ativos conhecimento sobre as regras de aposentadoria especialmente os iminentes	TOLEDOPREV E SRH	Diretora Executiva/Escola de Governo	31/10/2023	Organizar palestras, encontros, seminários ou atividades com segurados ativos para esclarecer as regras de aposentadoria na forma presencial, online ou rede social.		1	CONCLUÍDA REALIZAÇÃO DE CURSO NA ESCOLA DE GOVERNO DIA 19 E 20 DE JUNHO
9	Revisar Critérios do ISP - Indicador de Situação Previdenciária	Manter o conceito do ISP	TOLEDOPREV	Diretora Executiva	31/12/2023	Acompanhar os critérios que afetam cada indicador, observando a execução dos procedimentos necessários para a manutenção do índice nota "A"		1	CONCLUÍDA RESULTADO FINAL NOTA "B"
10	Contratação/Renovação de contrato com Empresa especializada em atuária para prestação de serviços de assessoria e elaboração/reavaliação atuarial	Atender exigências legais e permitir a adoção de medidas adequadas para o equilíbrio financeiro e atuarial do Fundo.	Diretoria Executiva	Diretora Executiva	14/02/2023	Através de Processo Licitatório	Renovação Valor estimado R\$ 16.000,00 Anual	1	CONCLUÍDA CONTRATO RENOVADO

## Plano de Ação Anual

<b>Plano de Ação:</b> Área Arrecadação				<b>Data da última atualização:</b>					
<b>Período:</b> de 01/01/2023 à 31/12/2023				31/12/2023					
<b>Responsável:</b> Diretoria Executiva				<b>Emitido em:</b>					
<b>Objetivo:</b> Controlar os repasses das contribuições previdenciárias ao Regime Próprio de Previdência Social do Município de Toledo/PR				19/12/2022					
O quê?	Porque?	Onde?	Quem?	Quando?	Como?	Quanto?	Meta Prevista	Meta Executada	
1	Fiscalizar e controlar o recebimento de receitas de contribuição do RPPS	Promover a execução do Plano de Custeio, arrecadar as receitas de direito, mantendo o equilíbrio financeiro.	Diretoria Executiva e Contabilidade	Diretora Executiva e Contador	Mensal - Até o dia 15 de cada mês	Fiscalizar através dos extratos bancários verificando valores e prazos de repasses das contribuições previdenciárias e repasses administrativos (contribuições previdenciárias, inclusive dos servidores licenciados, cedidos ou afastados sem remuneração, aportes de déficit técnico atuarial, compensação previdenciária, cobrança de débitos de parcelamentos, encargos por pagamento em atraso, taxa de administração, rendimento de investimentos e outras receitas do RPPS).		12 meses	CONCLUÍDA
2	Fiscalizar o Recebimento das Contribuição de Ações Judiciais e Acordos Trabalhistas que envolvam valores que compõem a base de	Buscar os valores referente a contribuição previdenciária das ações trabalhistas, evitar a renúncia de receita	Diretoria Executiva Contabilidade Jurídico	Diretora Executiva Contador Advogado	Mensal	Acompanhando o andamento das ações judiciais e proposições de acordos trabalhistas, principalmente promovidos pelo Sindicato dos		12 Meses	CONCLUÍDA

	cálculo da contribuição previdenciária					Servidores Públicos, cálculos e atualização monetária dos valores e notificação aos órgãos competentes.			
<b>Plano de Ação Anual</b>									
<b>Plano de Ação:</b> Área de Atendimento						<b>Data da última atualização:</b>			
<b>Período:</b> de 01/01/2023 à 31/12/2023						31/12/2023			
<b>Responsável:</b> Diretoria Executiva						<b>Emitido em:</b>			
<b>Objetivo:</b> Proporcionar atendimento aos segurados de maneira clara e cordial, buscando atender as demandas dos segurados.						19/12/2022			
	O quê?	Porque?	Onde?	Quem?	Quando?	Como?	Quanto?	Meta Prevista	Status
1	Atender a todas as demandas abertas pelos canais de Ouvidoria, com grau médio de satisfação de atendimento igual ou superior à 95%.	Beneficiários, segurados e demais interessados atendidos e satisfeitos	Unidade Gestora	Todos os Setores	Conforme Demanda	Tratar as demandas que cheguem à Ouvidoria do TOLEDOPREV com brevidade, encaminhando aos responsáveis internos de acordo com a natureza da solicitação ou reclamação; encaminhar a resposta e avaliar a satisfação do usuário		Grau de Satisfação ≥ 95%	CONCLUÍDA NÃO HOUVE DEMANDAS
2	Implantar Controle do número de atendimentos por tipo de solicitação	Estabelecer um Indicador de Desempenho nas atividades da Unidade Gestora	Setor de Benefícios	Responsável pelo Setor de Benefícios	Mensal	Emitir relatório de acompanhamento dos atendimentos identificando tipo da solicitação, solicitante, data da solicitação, canal utilizado para realizar a solicitação e data em que o atendimento foi finalizado.		12 Meses	CONCLUÍDA RELATÓRIO DE ACOMPANHAMENTO
3	Divulgar a pesquisa de satisfação dos serviços prestados aos ativos e aposentados	Avaliar o nível de satisfação para aprimorar o atendimento e serviços criando uma identificação junto aos	Setor de Benefícios	Diretora Executiva	Mensal	Divulgando questionário de pesquisa para avaliação do nível de satisfação do atendimento e serviços prestados aos ativos e aposentados disponível no site do TOLEDOPREV		1% ≥ 100%	CONCLUÍDA disponível no site do TOLEDOPREV

		segurados e aposentados							
4	Disponibilizar sistema de agendamento eletrônico para atendimento aos segurados	Oferecer comodidade aos segurados que poderão fazer o agendamento prévio, sem a necessidade de deslocamento, evitando possíveis aglomerações	Departamento de TI e Setor de Benefícios	Analista de TI e Responsável pelo Setor de Benefícios	31/06/2022	Através da Home Page Oficial do TOLEDOPREV		1	REPROGRAMADO para 2024 Desenvolvido, ainda não disponibilizado no site

## Plano de Ação Anual

<b>Plano de Ação: Área Atuarial</b>							<b>Data da última atualização:</b>		
<b>Período: de 01/01/2023 à 31/12/2023</b>									
<b>Responsável: Diretoria Executiva</b>							<b>Emitido em:</b>		
<b>Objetivo: Constituir ferramentas de monitoramentos dos resultados atuariais dos planos de custeio e de benefícios e de gerenciamento do RPPS, voltados à atuária.</b>							19/12/2022		
	O quê?	Porque?	Onde?	Quem?	Quando?	Como?	Quanto?	Meta Prevista	Status
1	Enviar base de dados para Avaliação Atuarial 2023	Verificar o Plano de Custeio e Equacionamento do Déficit	Diretoria Executiva	Diretora Executiva	31/01/2023	Exportar as informações do sistema de folha de pagamento no layout da SPREV e, através de processo licitatório		1	CONCLUÍDA
2	Subsidiar e acompanhar a emissão do relatório de Avaliação Atuarial de modo a atender as disposições da Portaria nº 464/2018	Viabilizar a implantação de medidas para melhorar o equilíbrio financeiro e atuarial e equacionamento do déficit	Diretoria Executiva	Diretora Executiva	30/03/2023	Enviar base de dados conforme layout para Empresa de Atuária contratada		1	CONCLUÍDA
3	Realizar as ações Propostas no parecer da Avaliação Atuarial 2023	Manter o equilíbrio financeiro e atuarial	Diretoria Executiva	Diretora Executiva	30/06/2023	Acompanhando e implementando as ações necessárias, contidas no relatório da Avaliação Atuarial.		1	CONCLUÍDA

4	Elaborar Relatório de Gestão Atuarial	Monitorar os resultados Atuariais dos planos de custeio e de benefícios	Diretoria Executiva	Diretora Executiva	30/04/2023	Elaboração do Relatório de Gestão Atuarial, contemplando a análise dos resultados das avaliações atuariais anuais relativas aos três últimos exercícios, com comparativo entre a evolução das receitas e despesas estimadas e as efetivamente executadas.	1	CONCLUÍDA
5	Realizar Estudo de Aderência de Hipóteses Biométricas	Identificar a aderência das premissas biométricas de mortalidade do plano de benefícios, com o objetivo de manter o equilíbrio financeiro e atuarial.	Diretoria Executiva	Diretora Executiva	30/06/2023	Subsidiar a elaboração de Estudo Técnico das hipóteses biométricas, demográficas, econômicas e financeiras do plano de benefícios, que será realizado pela empresa especializada em atuária a contratar.	1	CONCLUÍDA

## Plano de Ação Anual

<b>Plano de Ação:</b> Área de Benefícios	<b>Data da última atualização:</b>
<b>Período:</b> de 01/01/2023 à 31/12/2023	31/12/2023
<b>Responsável:</b> Diretoria Executiva	<b>Emitido em:</b>
<b>Objetivo:</b> Analisar a concessão e revisão dos benefícios previdenciários concedidos, bem como a implantação, manutenção e pagamento dos benefícios previdenciários.	19/12/2022

	O quê?	Porque?	Onde?	Quem?	Quando?	Como?	Quanto?	Meta Prevista	Status
1	Revisar mapeamento e manualização dos processos de aposentadorias, pensões e folha de pagamento	Formalização e melhoria dos processos, facilidade de execução das tarefas	Unidade Gestora do TOLEDOPREV	Responsáveis pelo Setor de Benefícios e Folha de Pagamento	31/10/2023	Revisar todas as etapas do mapeamento, identificar falhas e atualizar conforme orientações do auditor (Pró-Gestão) e Controladoria de Controle Interno do Município.		5	CONCLUÍDA
2	Enviar no prazo os Processos para Homologações junto ao TCE/PR.	Aferir a conformidade do processo realizado, bem como atender requisito para o requerimento da	Setor de Benefício	Responsável pelo Setor de Benefícios	Mensal com prazo de até 60 dias da	Realizar processo conforme Manual do TCE/PR.		12	CONCLUÍDA



		Compensação Previdenciária			publicação no Órgão Oficial do Município.				
3	Realizar a Prova de Vida dos servidores inativos (aposentados e pensionistas)	Garantir que nenhum benefício seja pago após a morte ou perda da dependência do beneficiário	TOLEDOPREV	Através da Instituição Financeira Caixa Econômica Federal	31/12/2023	Por meio de procedimento de convocação dos Servidores inativos (aposentados e pensionistas), à apresentação presencial pelo titular a Instituição Financeira contratada.	Contratação a custo zero da CEF/ Utilizar sistema Seu Gov.br	Atingir o Percentual ≥ 95%	CONCLUÍDA IMPLANTADO PROVA DE VIDA NO MÊS DE ANIVERSÁRIO
4	Realizar o Recenseamento Online dos servidores ativos	Oferecer comodidade aos Servidores que poderão fazer a atualização de dados sem a necessidade de deslocamento, bem como, evitar possíveis aglomerações	Todos os órgãos da administração pública municipal de Toledo	Online através de sistema próprio	30/10/2022	Por meio de procedimento de convocação dos Servidores ativos, à realização de cadastramento online e envio dos documentos solicitados pelo TOLEDOPREV em Edital de convocação.		Atingir o Percentual ≥ 90%	CONCLUÍDA PARCIALMENTE PERÍODO 01/11/2023 A 31/01/2024 ATRASADO
5	Encaminhar base de dados cadastrais através do E-Social ao SIG-RPPS	Realizar a Gestão e controle de base de dados cadastrais dos servidores públicos, ativos aposentados e pensionista	Todos os órgãos da administração pública municipal de Toledo	Diretora Executiva e Responsável pela Folha de Pagamento	Mensal	Revisar informações necessárias e alimentar sistema para atender as necessidades do E-social		13	CONCLUÍDA
6	Implantar o Programa de Educação Previdenciária	Disseminar, orientar e esclarecer dúvidas sobre regras de acesso aos benefícios	TOLEDOPREV E SRH	Diretora Executiva Setor de Benefícios e Escola de Governo	31/12/2023	Disseminar, aos ativos, por meio do site, cartilha, e reuniões informações sobre previdência e ações preparatórias para aposentadorias.		4	CONCLUÍDA

## Plano de Ação Anual

<b>Plano de Ação:</b> Área de Compensação Previdenciária							<b>Data da última atualização:</b>		
<b>Período:</b> de 01/01/2023 à 31/12/2023							31/12/2023		
<b>Responsável:</b> Diretoria Executiva							<b>Emitido em:</b>		
<b>Objetivo:</b> Realizar o envio e análise de requerimentos via sistema COMPREV							19/12/2022		
	O quê?	Porque?	Onde?	Quem?	Quando?	Como?	Quanto?	Meta Prevista	Status
1	Requerer a compensação previdenciária de todos benefícios instituídos, que gerem compensação a receber.	Buscar os valores de direito junto ao regime de origem, mantendo assim o equilíbrio financeiro e atuarial.	Setor de Benefícios	Responsável pelo Setor de Benefícios e COMPREV	Mensal	Realizar processo conforme mapeamento e manualização propostos, manual do TCE/PR, principalmente na fase posterior a Homologação pelo TCE/PR.		12	CONCLUÍDA
2	Gerenciar a compensação previdenciária entre os Regimes Próprios e Regime Geral	Requerer a compensação previdenciárias entre os Regimes Próprios	Setor de Benefícios	Responsável pelo Setor de Benefícios e COMPREV	Mensal	Elaborar planilha para compilar dados dos Processos com tempo de contribuição em outros entes públicos		12	CONCLUÍDA
3	Manter o contrato de serviços estratégicos de TI celebrado entre o Município de Toledo e a DATAPREV	Garantir o processamento financeiro e a utilização do sistema COMPREV a partir de 2022	Setor de Benefícios	Responsável pelo Setor de Benefícios e COMPREV	Mensal	Assumindo as responsabilidades previstas no modelo de negócio e contrato firmado com a DATAPREV	R\$ 1.200,00 mensal	12	CONCLUÍDA

## Plano de Ação Anual

<b>Plano de Ação:</b> Área Financeira							<b>Data da última atualização:</b>		
<b>Período:</b> de 01/01/2023 à 31/12/2023							31/12/2023		
<b>Responsável:</b> Diretoria Executiva							<b>Emitido em:</b>		
<b>Objetivo:</b> Gerir o controle financeiro.							19/12/2022		
	O quê?	Porque?	Onde?	Quem?	Quando?	Como?	Quanto?	Meta Prevista	Status
1	Controlar a execução financeira	Controlar as despesas mensais do TOLEDOPREV	Área Contábil e Orçamentária	Contador	Mensal	Acompanhar os saldos de dotação e programação mensal das despesas através do Sistema de Contabilidade SCP		12	CONCLUÍDA
2	Executar o Orçamento.	Cumprir o determinado na Lei de Responsabilidade Fiscal	Diretoria Executiva	Diretora Executiva e Contador	Mensal	Cumprir com o previsto na Lei Orçamentária Anual (LOA), 2021 realizando suplementação quando necessário e possível.		12	CONCLUÍDA
3	Manter a contabilidade em dia, com registro das provisões matemáticas.	Manter o sistema contábil atualizado	Área Contábil	Contador	Mensal	Registrar todos os movimentos financeiros, patrimoniais e contábeis, bem como as provisões previstas nos cálculos atuariais.		12	CONCLUÍDA
4	Gerenciar, movimentar e conciliar as contas bancárias	Manter Dados do Sistema Contábil (Equiplano) coincidente com os dados bancários, Portal da Transparência com dados reais e atuais	Área Contábil	Diretora Executiva e Contador	Mensal	Manter contato permanente com os bancos, implantar mecanismos de controle com Planilhas gerenciais.		12	CONCLUÍDA
5	Realizar planejamento orçamentário	Garantir um orçamento condizente com a realidade do RPPS	Área Contábil e Orçamentária	Diretora Executiva e Contador	De acordo com prazos de elaboração definidos pela SEPLAN	Acompanhar a execução orçamentária anual e refletir nas peças orçamentárias (LDO e LOA) a realidade financeira do RPPS		2	CONCLUÍDA

6	Realizar a prestação de contas anual	Cumprir a agenda de obrigações do Tribunal de Contas do Paraná	Área Contábil	Contador	31/03/2023	A partir de Instrução Normativa do Tribunal de Contas, fazer a juntada da documentação necessária para o envio da Prestação de Contas Anual	1	CONCLUÍDA
7	Empenhar a folha de pagamento e as ordens de compra de fornecimento de bens e serviços	Possibilitar o pagamento da folha de pagamento e fornecimento de bens e serviços	Área Contábil	Contador	Mensal	Realizar o empenhamento da folha de pagamento ou fornecimento de bens e serviços no sistema SCP	12	CONCLUÍDA

## Plano de Ação Anual

<b>Plano de Ação:</b> Área de Investimentos	<b>Data da última atualização:</b>
<b>Período:</b> de 01/01/2023 à 31/12/2023	31/12/2023
<b>Responsável:</b> Diretoria Executiva	<b>Emitido em:</b>
<b>Objetivo:</b> Controlar as operações de investimentos, análise de risco e gestão dos ativos, elaboração da política de investimentos, credenciamento das instituições financeiras.	19/12/2022

	O quê?	Porque?	Onde?	Quem?	Quando?	Como?	Quanto?	Meta Prevista	Status
1	Analisar a conformidade dos Investimentos	Verificar periodicamente os parâmetros de conformidade da carteira de investimentos	Comitê de Investimentos	Membros	Mensal	Receber mensalmente o relatório da carteira de investimentos emitido pela consultoria (rentabilidade, risco e enquadramentos), realizar ajustes que se façam necessários e em reunião ordinária do Comitê de Investimentos emitir parecer		12	CONCLUÍDA
2	Fiscalizar a conformidade dos Investimentos	Garantir a transparência dos Atos do Comitê de Investimentos	Conselho Fiscal	Membros	Mensal	Remeter mensalmente parecer de conformidade dos investimentos ao Conselho Fiscal para apreciação		12	CONCLUÍDA
3	Elaborar e divulgar a Política de Investimentos para 2023	Nortear as estratégias de investimento, obtendo assim a melhor	Comitê de Investimentos	Membros	31/12/2023	Realizar processo conforme mapeamento e manual propostos		1	CONCLUÍDA

		rentabilidade com a menor exposição a riscos.							
4	Elaborar plano de ação mensal com o cronograma das atividades a serem desempenhadas relativas à gestão dos recursos	Contribuir na elaboração e execução da Política de Investimentos de forma a mitigar os riscos, facilitar o acompanhamento dos resultados e dar maior transparência no processo.	Comitê de Investimentos	Membros	31/01/2023	Estabelecer os prazos e as atividades a serem desempenhadas na gestão dos recursos		1	CONCLUÍDA
5	Credenciar e Manter atualizados os credenciamentos.	Garantir a aplicação das regras para credenciamento conforme Edital nº 001/2022 do FAPES/TOLEDOPREV.	Comitê de Investimentos	Gestor de Recursos e Membros do CI	Mensal	Realizar processo conforme mapeamento e manual propostos, acompanhar as datas de vigência das instituições e fundos credenciados e providenciar a renovação quando necessária		12	CONCLUÍDA
6	Elaborar relatório semestral de diligências de verificação dos lastros relativos aos títulos públicos e demais papéis incluídos nas carteiras de ativos dos fundos de investimentos aplicados pelo RPPS	Possibilitar a análise das contrapartes (emissores) de cada um dos ativos de crédito tendo em vista os ratings definidos na Política de Investimentos	Comitê de Investimentos	Gestor de Recursos e Membros do CI	Semestral	Efetuar a análise de abertura de carteiras através do arquivo xml da ANBIMA dos fundos de investimentos		2	CONCLUÍDA
7	Emitir Relatório Mensal de Investimentos	Acompanhar a carteira e o patrimônio do TOLEDOPREV pelo Comitê de Investimentos e Conselho Fiscal	Comitê de Investimentos	Membros	Mensal	Produzir relatório com base nos relatórios emitidos pela consultoria de investimentos e nas informações compiladas pelos extratos bancários		12	CONCLUÍDA

8	Renovar/Contratar Empresa para prestação de serviços de consultoria financeira e Elaboração de Estudo ALM	Assegurar uma gestão eficiente dos recursos do RPPS, com acompanhamento adequado na execução da Política de Investimentos e aderência entre ativos e passivos.	Diretoria Executiva	Diretora Executiva	31/01/2023	Contratar empresa especializada que disponibilize sistema informatizado em ambiente WEB, e auxilie no acompanhamento, análise, abertura de carteiras dos fundos possibilitando uma melhor gestão de riscos dos ativos da carteira	Custo contratação TP 001/2022 (em andamento) R\$ 41.988,00 (anual)	1	CONCLUÍDA
---	---	--	---------------------	--------------------	------------	---	--	---	-----------

## Plano de Ação Anual

<b>Plano de Ação:</b> Área Jurídica						<b>Data da última atualização:</b>			
<b>Período:</b> de 01/01/2023 à 31/12/2023						31/12/2023			
<b>Responsável:</b> Diretoria Executiva						<b>Emitido em:</b>			
<b>Objetivo:</b> Proporcionar consultoria e defesa judicial da unidade gestora do RPPS.						19/12/2022			
	O quê?	Porque?	Onde?	Quem?	Quando?	Como?	Quanto?	Meta Prevista	Status
1	Revisar o Código de Ética no âmbito do TOLEDOPREV.	Adequar às normas Legais e Infralegais.	Diretoria Executiva e Setor de Legislação	Diretora Executiva e Assessoria Jurídica	31/10/2023	Descrever quais são as condutas éticas esperadas pelos prestadores de serviços e fornecedores para com o TOLEDOPREV e suas partes interessadas. Alinhar entre os demais códigos, regulamentos, regimentos que o TOLEDOPREV deve seguir (LGPD, PSI, Leis, outros).		1	CONCLUÍDA MANTIDO
2	Revisar a Política de Segurança da Informação no âmbito do TOLEDOPREV.	Garantir a sua aplicação e cumprimento.	Diretoria Executiva e Setor de Legislação	Diretora Executiva Analista de TI Assessoria Jurídica	31/10/2023	Estruturar de forma que sejam descritas as rotinas de Segurança de TI.		1	CONCLUÍDA MANTIDO
3	Revisão dos Regimentos Internos do Comitê de	Padronizar e orientar o funcionamento dos colegiados.	Diretoria Executiva e	Diretora Executiva e	30/10/2023	Descrever no Regimento Interno do Comitê de Investimentos e Conselhos a rotina de trabalho de		2	CONCLUÍDA MANTIDO

	Investimentos e dos Conselhos de Administração e Fiscal do TOLEDOPREV.		Setor de Legislação	Assessoria Jurídica		forma a estabelecer um plano para o funcionamento dos colegiados.			
4	Propor Alteração da Lei Orgânica (requisitos de aposentadoria e pensão);	Manter o equilíbrio financeiro e atuarial	Setor de Legislação	Assessoria Jurídica	31/12/2023	Adequar os requisitos de aposentadorias e pensões as novas regras trazidas pela Reforma da Previdência (EC nº 103/2019)		1	PROPOSTA APRESENTADA EXECUTIVO OPTOU PELO REEQUACIONAMENTO DO DÉFICIT
5	Propor Reestruturação da legislação previdenciária municipal com as novas regras trazidas pela Reforma da Previdência (EC nº 103/2019);	Manter o equilíbrio financeiro e atuarial	Setor de Legislação	Assessoria Jurídica	31/12/2023	Adequar os requisitos de aposentadorias e pensões as novas regras trazidas pela Reforma da Previdência (EC nº 103/2019)		1	PROPOSTA APRESENTADA EXECUTIVO OPTOU PELO REEQUACIONAMENTO DO DÉFICIT


## Plano de Ação Anual

<b>Plano de Ação:</b> Área Tecnologia da Informação						<b>Data da última atualização:</b>			
<b>Período:</b> de 01/01/2023 à 31/12/2023						31/12/2023			
<b>Responsável:</b> Diretoria Executiva						<b>Emitido em:</b>			
<b>Objetivo:</b> Acompanhar a gestão do Departamento de TI da Prefeitura do Município de Toledo de forma a garantir a completa disponibilidade dos sistemas de gestão e base de dados do TOLEDOPREV						19/12/2022			
	O quê?	Porque?	Onde?	Quem?	Quando?	Como?	Quanto?	Meta Prevista	Status
1	Verificar as providências e impactos oriundos da vigência da Lei Geral de Proteção de Dados.	Garantir a Segurança da Base de Dados	Diretoria Executiva e Departamento de TI	Diretora Executiva e Analista de TI	31/12/2023	Analisar a LGPD e sua compatibilidade com os sistemas informatizados usados pelo TOLEDOPREV		1	CONCLUÍDA

2	Verificar conformidade do Portal da Transparência e Home Page	Garantir que o Portal da Transparência e Home Page estejam de acordo com a legislação.	Diretoria Executiva e Departamento de TI	Diretora Executiva e Analista de TI	Bimestral	Verificar se todas as informações obrigatórias constam no Portal da Transparência e Home Page, e se estas informações estão atualizadas	6	CONCLUÍDA
3	Realizar atualização da PSI pela LGPD	Garantir mais segurança da informação	Diretoria Executiva e Departamento de TI	Diretora Executiva e Analista de TI	31/10/2023	Verificar a necessidade de atualização da PSI conforme a LGPD de modo a adequar com nova legislação e mapeamento de processos e riscos	1	CONCLUÍDA MANUTENÇÃO DA PSI VIGENTE
4	Controle da segurança dos sistemas e banco de dados	Reforçar a Segurança da Informação	Diretoria Executiva e Departamento de TI	Diretora Executiva e Analista de TI	Bimestral	Realizar mensalmente conferência do backup dos arquivos do RPPS e manter o controle de acesso de usuários atualizado	6	CONCLUÍDA MAPEAMENTO 015 E MANUALIZAÇÃO 015 ROTINAS A CARGO DO DEPTO DE TI DO MUNICÍPIO

Resumo do Status das Ações	<b>Ações concluídas:</b>	53
	<b>Ações reprogramada (área de atendimento):</b>	01
	<b>Total de ações:</b>	54
		54





# TOLEDOPREV

FUNDO DE APOSENTADORIAS E PENSÕES DOS SERVIDORES PÚBLICOS MUNICIPAIS DE TOLEDO - FAPES

## PARECER Nº 01/2024 – CONSELHO FISCAL CF

Em cumprimento ao disposto nos artigos 17 e 18 da Lei nº 1.929, de 4 de maio de 2006, procedemos à **análise das Demonstrações Contábeis do Regime Próprio de Previdência Social do Município de Toledo – FAPES/TOLEDOPREV**, referente competência **DEZEMBRO/2023**.

Os exames foram realizados de acordo com a legislação vigente, Lei Municipal nº 1.929, de 4 de maio de 2006, sendo na tabela a seguir demonstrados os saldos das contas bancárias referentes ao período analisado:


### COMPETÊNCIA DEZEMBRO/2023

BANCO	AGÊNCIA	CONTA	SALDO ANTERIOR TOTAL	SALDO DISPONÍVEL EM 31/12/2023	SALDO APLICADO EM 31/12/2023	SALDO APLICADO + DISPONÍVEL EM 31/12/2023
CEF 104-0	726-9	492-4	2.908.996,66	-	12.436.852,69	12.436.852,69
CEF 104-0	726-9	493-2	293.152,45	291.823,40		291.823,40
CEF 104-0	726-9	494-0	109.024.197,50		111.863.322,61	111.863.322,61
CEF 104-0	726-9	495-9	3.499,00	3.499,00	0,00	3.499,00
CEF 104-0	726-9	496-7	64.985.560,82	0,00	65.789.492,44	65.789.492,44
CEF 104-0	726-9	708-7	209.122.070,30	0,00	216.474.617,23	216.474.617,23
XP 102-0	1-0	80352-1	18.281.453,80	0,00	19.200.993,16	19.200.993,16
ITAU 341-0	316-0	91929-9	47.979.518,40	0,00	48.997.689,31	48.997.689,31
BBRASIL 1-9	587-8	81149-1	25.699.310,21	0,00	25.943.004,93	25.943.004,93
BRADESCO	2856-8	616771-3	4.526.269,81	0,00	4.729.437,61	4.729.437,61
BRADESCO	2856-8	40357-1	7.937.103,81	0,00	8.217.625,12	8.217.625,12
BRADESCO	2856-8	403366-0	11.395.845,00	0,00	11.509.473,00	11.509.473,00
BRADESCO	2856-8	44223-2	16.291.581,71	0,00	16.705.763,63	16.705.763,63
BRADESCO	2856-8	44223-2	10.119.617,44	0,00	10.209.700,90	10.209.700,90
<b>TOTAL</b>			<b>528.568.176,91</b>	<b>295.322,40</b>	<b>552.077.972,63</b>	<b>552.373.295,03</b>
<b>RECEITA ORÇAMENTÁRIA</b>						
RECEITA DE APLICAÇÕES FINANCEIRAS						9.894.915,50
VALORIZAÇÃO OU DESVALORIZAÇÃO DE INVESTIMENTOS						0,00
RECEITA DE COMPENSAÇÃO PREVIDENCIÁRIA/RESTITUIÇÕES						853.785,67
RECEITA DE CONTRIBUIÇÕES DOS SERVIDORES E PATRONAL						17.332.717,86
RECEITA DE APORTES PARA COBERTURA DO DÉFICIT						3.649.205,37
OUTRAS RECEITAS CORRENTES						136.400,45
RECEITAS PARA DESPESAS ADMINISTRATIVAS						3.499,00
<b>TOTAL DA RECEITA ORÇAMENTÁRIA</b>						<b>31.870.523,85</b>
RECEITA EXTRA-ORÇAMENTÁRIA – CONSIGNAÇÕES FOLHA PAGAMENTO						2.259.462,91
<b>TOTAL DAS RECEITAS</b>						<b>34.129.986,76</b>
<b>DESPESAS</b>						
DESPESAS COM PAGAMENTO DE BENEFÍCIOS						8.060.577,68
DESPESAS ADMINISTRATIVAS						3.499,00
<b>TOTAL DA DESPESA ORÇAMENTÁRIA</b>						<b>8.064.076,68</b>
DESPESAS EXTRA-ORÇAMENTÁRIA – CONSIGNAÇÕES FOLHA PAGAMENTO						2.260.791,96
<b>TOTAL DAS DESPESAS</b>						<b>10.324.868,64</b>



toledoprev@toledo.pr.gov.br  
(45) 3196-2081

Rua Raimundo Leonardi, 1586 - Paço Municipal - Centro



# TOLEDOPREV

FUNDO DE APOSENTADORIAS E PENSÕES DOS SERVIDORES PÚBLICOS MUNICIPAIS DE TOLEDO - FAPES

<b>RESULTADO DO MÊS – EXECUÇÃO ORÇAMENTÁRIA</b>	<b>23.806.447,17</b>
SALDO ANTERIOR (+) RECEITAS (-) DESPESAS (=) SALDO BANCÁRIO	552.373.295,03

**Da análise podemos concluir, em relação ao mês de dezembro de 2023:**

- 1) Que o saldo bancário de R\$ 291.823,40 (duzentos e noventa e um mil e oitocentos e vinte e três reais e quarenta centavos) da conta nº 493-2, não são recursos financeiros do Fundo de Aposentadorias e Pensões dos Servidores Públicos Municipais de Toledo – FAPES, por tratar-se de valor de descontos em folha de pagamento de inativos e/ou pensionistas que são devidos a terceiros.
- 2) Que houve um aumento de recursos financeiros do Fundo de aproximadamente 4,50% (quatro inteiros e cinquenta centésimos);
- 3) Que houve um resultado positivo no mês no valor de R\$ 23.806.447,17 (vinte e três milhões e oitocentos e seis mil e quatrocentos e quarenta e sete reais e dezessete centavos) havendo desta forma, um aumento da reserva financeira do Fundo;
- 4) Que o repasse das contribuições normais referente a competência dezembro/2023 foi realizado na totalidade e antecipadamente pelos Poderes Legislativo e Executivo, nos dias 19 e 27 de dezembro respectivamente;
- 5) Que até o mês de dezembro/2023, não houve atrasos por parte dos Poderes Legislativo e Executivo, no repasse dos aportes para cobertura do déficit atuarial;
- 6) Que diante da constante regularidade no repasse das contribuições normais e aportes para cobertura do déficit atuarial, não existem acordos de parcelamentos firmados com o Ente Federativo.

Diante do exposto, manifestamo-nos pela **APROVAÇÃO** das contas do mês **DEZEMBRO de 2023**, com embasamento nas Demonstrações Contábeis e Execução Orçamentária do Fundo de Aposentadorias e Pensões dos Servidores Públicos Municipais de Toledo – FAPES/TOLEDOPREV, por estarem de acordo com a Lei Municipal nº 1.929, de 4 de maio de 2006 e Lei Federal nº 4.320/64<sup>i</sup>.

Toledo-PR, 22 de janeiro de 2024.

**MEMBROS DO CONSELHO FISCAL**


Jaldir Anholetto  
Presidente do Conselho Fiscal  
Certificação Profissional: Básico  
(CP RPPS CGINV I) v. 06/03/2027

Francieli Aparecida Kunrath Paes  
Membro Conselheira Titular  
ANBIMA CPA-10 05/10/2024

Elvis da Silva  
Membro Conselheiro Titular

Marines Bettega  
Membro Conselheira Titular  
ANBIMA CPA-10 11/04/2024

<sup>i</sup> Regulamenta Normas Gerais de Direito Financeiro para elaboração e controle dos orçamentos e balanços da União, dos Estados, dos Municípios e do Distrito Federal.



**TOLEDOPREV**

FUNDO DE APOSENTADORIAS E PENSÕES DOS SERVIDORES  
PÚBLICOS MUNICIPAIS DE TOLEDO - FAPES

**PARECER Nº 02/2024 – CONSELHO FISCAL - CF  
SOBRE O ACOMPANHAMENTO DA CARTEIRA DE INVESTIMENTOS  
DO TOLEDOPREV**

Mês de Referência: **DEZEMBRO/2023**

Parecer de acompanhamento mensal da carteira de investimentos do TOLEDOPREV, com base no relatório mensal de investimentos e parecer do Comitê de Investimentos, pertinente ao mês de dezembro de 2023.


A Carteira de Investimentos do TOLEDOPREV encontra-se enquadrada nos limites estabelecidos pela Resolução 4.963/2021, para os segmentos de Renda Fixa, Renda Variável, Investimentos Estruturados e Investimento no Exterior.

Os membros participantes da 1ª reunião ordinária do Conselho Fiscal, ocorrida no dia 22 de janeiro de 2024, no desempenho de suas competências de que trata o artigo 18 da Lei nº 1.929/2006, alterada pela Lei nº 2.325 de 3 de novembro de 2020, analisaram o Relatório de Investimentos emitido pelo sistema da Empresa LDB Consultoria Financeira, do mês de dezembro/2023, destacando-se a análise dos seguintes quesitos:

Item analisado	Considerações
a) Carteira de investimentos	A carteira se encontra enquadrada nos limites estabelecidos pela Resolução 4.963/2021;
b) Controle de riscos aos quais os investimentos estão expostos	Está sendo utilizado o VAR (VALUE AT Risk) que é o parâmetro de monitoramento de risco previsto na Política de Investimentos de 2023.
c) Aderência à Política de Investimentos (PI)	Os investimentos estão aderentes a PI 2023.
d) Rentabilidade da Carteira X Meta Atuarial	Neste mês a rentabilidade da carteira foi 1,84% contra uma necessidade de meta no mês de 0,93%. No ano a carteira de investimentos fechou com rentabilidade de 14,69%, contra uma meta de 8,72%, uma diferença positiva de 5,98%.

toledoprev@toledo.pr.gov.br  
(45) 3196-2081

Rua Raimundo Leonardi, 1586 - Paço Municipal - Centro



**TOLEDOPREV**

FUNDO DE APOSENTADORIAS E PENSÕES DOS SERVIDORES  
PÚBLICOS MUNICIPAIS DE TOLEDO - FAPES

Em relação aos demais critérios de acompanhamento, os investimentos estão aderentes à Política de Investimentos 2023 e obedecem aos limites estabelecidos pela Resolução 4.963/2021.

Diante do exposto, opinamos pela **APROVAÇÃO** do Relatório Mensal da Carteira de Investimentos referente ao mês de **DEZEMBRO de 2023**.

Toledo, 22 de janeiro de 2024.


**MEMBROS DO CONSELHO FISCAL**

Jaldir Anholetto  
Presidente do Conselho Fiscal  
Certificação Profissional: Básico  
(CP RPPS CGINV I) v. 06/03/2027

Francieli Aparecida Kunrath Paes  
Membro Conselheira Titular  
ANBIMA CPA-10 05/10/2024

Elvis da Silva  
Membro Conselheiro Titular

Marines Bettega  
Membro Conselheira Titular  
ANBIMA CPA-10 11/04/2024



# ÓRGÃO OFICIAL ELETRÔNICO DO MUNICÍPIO DE TOLEDO

LEI Nº . 2.022, DE 16 DE MARÇO DE 2010

## ÓRGÃO OFICIAL CERTIFICADO DIGITALMENTE

O Gabinete do Prefeito dá garantia da autenticidade deste documento, desde que visualizado através do site [www.toledo.pr.gov.br](http://www.toledo.pr.gov.br)

Ano IX

Toledo, 16 de janeiro de 2024

Edição nº 3.814

Página 20 de 21



Ofício nº 002/2024-FAPES

Toledo, 15 de janeiro de 2024.

### Convocação para Reunião Ordinária

Senhor(a) Conselheiro(a),


O **Conselho de Administração e Conselho Fiscal do Regime Próprio de Previdência Social - TOLEDOPREV** convocam os Conselheiros Titulares e convidam os Conselheiros suplentes para a Reunião Ordinária que será realizada no dia **22 de janeiro de 2024 (Segunda-Feira) às 14h00min** no Auditório Dr. Acary de Oliveira, no Paço Municipal Alcides Donin, com a seguinte pauta:

- 1) Relatório de Investimentos do mês de dezembro/2023;
- 2) Relatório referente ao fluxo de caixa do mês de dezembro/2023;
- 3) Apresentação do Parecer mensal das provisões atuariais com posição 30/11/2023;
- 4) Renovação da Filiação a APEPREV;
- 5) Apresentação da execução do Plano de Ação Anual 2023;
- 6) Conselho Fiscal: pareceres referente ao mês de dezembro/2023;
- 7) Assuntos Gerais.

Atenciosamente,

**LEANDRO MARCELO LUDVIG**  
*Presidente do Conselho de Administração*

**JALDIR ANHOLETO**  
*Presidente do Conselho Fiscal*




## ATOS DE CONSELHOS E OUTROS



### ATA Nº 001/2024 – 1ª REUNIÃO ORDINÁRIA DOS CONSELHOS DE ADMINISTRAÇÃO E FISCAL DO REGIME PRÓPRIO DE PREVIDÊNCIA DOS SERVIDORES PÚBLICOS MUNICIPAIS DE TOLEDO – FAPES/TOLEDOPREV

Aos vinte e dois dias do mês de janeiro de dois mil e vinte quatro, às quatorze horas, no Auditório Dr. Acary de Oliveira, no Paço Municipal Alcides Donin, reuniram-se os membros dos Conselhos de Administração e Fiscal do TOLEDOPREV, convocados através do Ofício nº 002/2024-FAPES dos Presidentes dos Conselhos de Administração Leandro Marcelo Ludvig e Fiscal Jaldir Anholetto. Presentes na reunião, do Conselho de Administração os conselheiros titulares: Leandro Marcelo Ludvig (Presidente), Maicon José Ferronato, Wilmar da Silva, Tatiane Mendes Berto da Silva e Noêmia de Almeida. Do Conselho Fiscal os conselheiros titulares: Jaldir Anholetto (Presidente), Francieli Aparecida Kunrath Paes (Secretária), Elvis da Silva e Marines Bettega. Suplente sem direito a voto: Eder Reli do Couto, Josiane Schreiner Roque e Gerte Cecília Filipetto. Presente também, a Diretora Executiva do TOLEDOPREV Roseli Fabris Dalla Costa. O Presidente do Conselho de Administração Leandro Marcelo Ludvig, iniciou a reunião com a leitura da pauta do dia: **1) Relatório de Investimentos do mês dezembro/2023; 2) Relatório referente ao fluxo de caixa do mês de dezembro/2023; 3) Apresentação do Parecer mensal das provisões atuariais com posição 30/11/2023; 4) Renovação da Filiação à APEPREV; 5) Apresentação da execução do Plano de Ação Anual 2023; 6) Conselho Fiscal: pareceres referentes ao mês de dezembro/2023; 7) Assuntos Gerais.** Seguindo a reunião, o Presidente do Conselho de Administração passou a palavra para a Diretora Executiva do TOLEDOPREV, para proceder a apresentação da pauta: **1) Relatório de Investimentos do mês dezembro/2023;** utilizando-se da plataforma web disponibilizada ao TOLEDOPREV pela Empresa LDB, a Diretora passou a apresentar o relatório analítico da carteira de investimentos posição dos ativos e enquadramento por segmento assim distribuídos: no segmento de renda fixa 81,48%, renda variável 5,48%, investimentos no exterior 5,61% e investimentos estruturados 7,43%. Os ativos da carteira neste mês totalizam R\$ 552.077.972,62 (quinhentos e cinquenta e dois milhões e setenta e sete mil e novecentos e setenta e dois reais e sessenta e dois centavos). Conforme o relatório de enquadramento a carteira de investimentos, está aderente aos limites estabelecidos na Política Anual de Investimentos. Apresentou ainda a Rentabilidade por estratégia, análise de liquidez por período, demonstrando que 84,08% dos recursos da carteira apresentam liquidez de 0 (zero) a 30 (trinta) dias. Foi demonstrado graficamente a Alocação por Artigo, Alocação por Estratégia e Alocação por Gestor com destaque para alocação de 73,64% na Instituição Financeira Caixa Econômica Federal. Na sequência, foi apresentada a Rentabilidade da Carteira de investimentos que fechou o mês de dezembro com rentabilidade de 1,84% contra uma necessidade de meta atuarial no mês de 0,93%, uma diferença positiva de 0,91%. A rentabilidade acumulada no ano ficou em 14,69% contra uma meta 8,72%, uma diferença positiva de 5,98%, acima da meta atuarial para o ano. Roseli ressaltou que no mês de dezembro, o resultado da carteira foi positivo, para todos os segmentos da carteira, Renda Fixa, Renda Variável, Investimentos no Exterior e Investimentos Estruturados. Dentre os Fundos de Renda Fixa os Fundos com rentabilidade abaixo da meta atuarial estão: Rio Bravo Estratégico IPCA FI RF (início 03/05/2023). Em relação à Renda Variável os fundos que performaram abaixo da meta atuarial foram: FIA Caixa Consumo, e Itaú Ações Momento 30 II FIC de FI. Os fundos de investimentos estruturados e Fundos de investimentos no exterior seguem com resultado positivo em todas as janelas, superando a meta atuarial. Esclarecidas as dúvidas e/ou questionamentos, o Presidente do Conselho de Administração Leandro Marcelo Ludvig apresentou seu voto favorável à aprovação do relatório da carteira de investimentos do TOLEDOPREV, e solicitou aos demais conselheiros para procederem a votação. **APROVADO** sem objeções dos presentes. Na sequência, passou-se a apresentação do item **2) Relatório referente ao fluxo de caixa do mês de dezembro/2023;** a receita total no mês de dezembro foi de R\$ 31.870.523,85 (trinta e um milhões e oitocentos e setenta mil e quinhentos e vinte e três reais e oitenta e cinco centavos). A despesa total foi de R\$ 8.064.076,68 (oito milhões e sessenta e quatro mil e setenta e seis reais e sessenta e oito centavos). Observa-se uma variação patrimonial positiva de R\$ 23.805.118,12 (vinte e três milhões e oitocentos e cinco mil e cento e dezoito reais e doze centavos). Em 30 de novembro de 2023 o saldo financeiro do TOLEDOPREV era R\$ 528.568.176,91 (quinhentos e vinte e oito milhões e quinhentos e sessenta e oito mil e cento e setenta e seis reais e noventa e um centavos), passando para R\$ 552.373.295,03 (quinhentos e cinquenta e dois milhões e trezentos e setenta e três mil e duzentos e noventa e cinco reais e três centavos) ao final de dezembro, uma variação positiva de aproximadamente 4,50%. Por fim, Roseli ressaltou que o aumento da receita no mês de dezembro em parte se deve ao repasse antecipado pelo Município das contribuições dos servidores e patronal da competência de dezembro/2023. Esclarecidas as dúvidas e/ou questionamentos, o Presidente do Conselho de Administração Leandro Marcelo Ludvig, apresentou seu voto favorável à aprovação do relatório, e solicitou aos demais conselheiros para procederem a votação, o qual foi **APROVADO** sem objeções. Seguindo a pauta **3) Apresentação do Parecer mensal das provisões atuariais com posição 30/11/2023;** Roseli, destacou que o parecer tem por objetivo demonstrar a evolução mensal com a atualização da base cadastral. Ressaltou que quando comparado a base posicionada em novembro de 2023 com a base posicionada em dezembro de 2022, observa-se que os ativos tiveram um aumento de 6,55%, passando de 3498 para 3727 pessoas cobertas. Os aposentados apresentaram um aumento de 6,03%, passando de 1227 para 1301 pessoas cobertas. No total, a população coberta aumentou em 6,19%, passando de 4893 para 5196. Em relação à média salarial, mensalmente, a variação foi menor que 0% nos grupos dos aposentados e pensionistas, o que



se torna positivo para as provisões matemáticas, não sendo o principal responsável pela majoração das provisões mensalmente. Na média salarial acumulada do grupo segurado entre os períodos analisados a variação foi de 5,93%. No mês de agosto tivemos a implementação efetiva da previdência complementar no cálculo, ou seja, para os ativos que aderiram à previdência complementar, os salários foram limitados ao teto. Foram registradas em 2023, 445 admissões e 80 aposentadorias. Utilizando a base de dados atualizada, novembro de 2023, o impacto no resultado atuarial verificado foi de uma variação de 5,30% quando comparado com o déficit apresentado na avaliação atuarial de 2023. O Parecer destaca que diante do resultado atuarial de novembro de 2023, observa-se uma piora na situação de solvência do RPPS, mensalmente observa-se um decréscimo no déficit de 1,42% em relação ao resultado do mês de outubro de 2023. De acordo com o parecer esse decréscimo no déficit indica que as obrigações acumuladas superaram os ganhos obtidos pelo plano de previdência neste mês. A pedido da Coordenação do TOLEDOPREV, o Parecer apresenta um Estudo da Reforma aderindo à reforma previdenciária, considerando a contribuição dos inativos em diferentes cenários de faixas de contribuição. Por fim, o parecer mantém a sugestão de se discutir o plano de carreira. Seguindo a pauta foi apresentado o item **4) Renovação da Filiação à APEPREV**; a Diretora destacou a importância da Associação Paranaense das Entidades Previdenciárias do Estado e dos Municípios – APEPREV, para o desenvolvimento da capacidade técnico-administrativa e aprimoramento das políticas de previdência dos RPPS. Que a renovação da filiação será efetivada mediante o pagamento da anuidade que para municípios com 3001 até 5.000 beneficiários, tem o custo anual de R\$ 1.955,00 (um mil, novecentos e cinquenta e cinco reais). Esclareceu que para calcular o valor da anuidade foi considerado o total de servidores apurados no ISP-2023 de 4893. Em votação, foi **APROVADO** sem objeções por unanimidade dos presentes. Prosseguindo a pauta **5) Apresentação da execução do Plano de Ação Anual 2023**; Roseli destacou que a apresentação visa o acompanhamento dos Conselhos de Administração e Fiscal quanto a realização das ações previstas para o ano de 2023. Destacou ainda a importância do planejamento na rotina de gestão do RPPS, que o plano contempla as ações a serem implementadas, metas para melhoria de cada processo, responsabilidades e prazos bem como o monitoramento qualitativo de seus resultados. Feitas estas considerações, passou a apresentar o Plano de Ação do ano de 2023 detalhando cada uma das seguintes áreas: administrativa, arrecadação, atendimento, atuarial, benefícios, compensação previdenciária, financeira, investimentos, jurídica e tecnologia da informação. Das 54 ações previstas no Plano de Ação 2023, 53 ações foram realizadas, e uma não foi concluída. Esclareceu que a ação não concluída se trata da disponibilização do sistema de agendamento eletrônico para atendimento aos segurados, ação desenvolvida faltando disponibilizar no site do TOLEDOPREV. Ressaltou que esta ação esta prevista no Plano de Ação 2024 para ser finalizada. **6) Conselho Fiscal: pareceres referentes ao mês de dezembro/2023**; o Presidente do Conselho Fiscal Jaldir Anholetto, destacou as atribuições do Conselho Fiscal, lembrando que entre estas está a de examinar e emitir parecer sobre o balanço anual e as contas apuradas nos balancetes. Sugerindo que os pareceres sejam emitidos a cada mês por um dos membros titulares do CF, a fim de que todos tenham a compreensão do que está sendo examinado naquele mês. Os conselheiros fiscais presentes concordaram com a sugestão. O Presidente do CF ressaltou que para os primeiros meses seguirá emitindo o parecer. Prosseguiu detalhando os pareceres emitidos pelo Conselho Fiscal sendo: Parecer nº 01/2024 demonstrando os saldos das contas bancárias, a receita e despesa orçamentária do mês de dezembro, destacou que foi verificado que os Poderes Legislativo e Executivo realizaram os repasses das contribuições previdenciárias, e aporte para o equacionamento do déficit atuarial dentro dos prazos estabelecidos na Legislação. Que não existem acordos de parcelamentos firmados com Ente Federativo. Que após análise detalhada constante no parecer, os membros do Conselho Fiscal manifestaram-se pela **APROVAÇÃO** das contas, com embasamento nas Demonstrações Contábeis do FAPES/TOLEDOPREV, por estarem de acordo com a Lei Municipal nº 1.929/2006 e Lei Federal nº 4.320/1964. Na sequência, apresentou o Parecer nº 02/2024 sobre o acompanhamento da carteira de investimentos do TOLEDOPREV, com base no relatório mensal de investimentos disponibilizado pela Empresa LDB no sistema web e parecer do Comitê de Investimentos. Informou que foi verificado pelo Conselho Fiscal que a carteira de investimentos se encontra enquadrada nos limites estabelecidos pela Resolução 4.963/2021, que para o controle de risco aos quais os investimentos estão expostos e a respectiva aderência à Política de Investimentos está sendo utilizado o Value-At-Risk (VaR) que é o parâmetro de monitoramento de risco previsto na Política de Investimentos de 2023. Os investimentos estão aderentes à Política de Investimentos 2023, sendo a manifestação do Conselho Fiscal favorável à **APROVAÇÃO** do Relatório Mensal da Carteira de Investimentos do mês de dezembro de 2023. Em votação, o item foi **APROVADO** sem objeções. Seguindo os trabalhos passou-se para a pauta **7) Assuntos Gerais; Informes; a) Certificação Profissional**: Roseli parabenizou os conselheiros pela aprovação na Certificação Profissional RPPS e desejou sucesso aos que ainda vão realizar a prova. Ressaltou que o conhecimento adquirido pelos conselheiros com a Certificação, se transforma em benefício aos demais segurados do RPPS, pela melhoria na qualidade da gestão do Fundo. Nada mais havendo a tratar, deu-se por encerrada esta reunião ordinária, da qual eu, Francieli Aparecida Kunrath Paes, lavrei a presente Ata, que, após lida, será assinada por mim e pelos presentes.